



ESPAÑA

19 ES	11	NUMERO	227083	10 Y
	21			
	22	FECHA DE PRESENTACION	11 Marzo 1977	

227083

MODELO DE UTILIDAD

30 PRIORIDADES:	32 FECHA	33 PAIS
31 NUMERO		

47 FECHA DE PUBLICIDAD	51 CLASIFICACION INTERNACIONAL
	B 65D

54 TITULO DE LA INVENCIÓN
"ARTICULACION DESVINCULABLE PARA RECIPIENTES CON TAPA"

71 SOLICITANTE (S)
CREACIONES RODRIGUEZ, S.A.

DOMICILIO DEL SOLICITANTE
San Martín, 29 y 31 - ALACUAS (Valencia)

72 INVENTOR (ES)
D. RAFAEL ALCANTARA

73 TITULAR (ES)
CREACIONES RODRIGUEZ, S.A.

74 REPRESENTANTE
D. JUAN LOPEZ SANCHEZ



12

EXPEDIENTE: MODELO DE UTILIDAD

Titular: CREACIONES RODRIGUEZ, S.A.

Nacionalidad: Española

Domicilio: C/ San Martín, 29 y 31 - ALACUAS (Valencia)

Objeto: "ARTICULACION DESVINCULABLE PARA RECIPIENTES
CON TAPA"

Prioridad:

MEMORIA DESCRIPTIVA

5 La finalidad de la presente Memoria Descriptiva es la de dar a conocer las características esenciales de una articulación desvinculable para recipientes con tapa, cuya ventajosa condición justifica la solicitud, a favor de la entidad titular del expediente, del privilegio de exclusividad otorgado por la vigente Ley de la Propiedad Industrial, para su explotación en España.

10 La articulación se materializa entre el asidero del recipiente y una orejeta saliente de su tapa, estando preparados ambos elementos con esta finalidad pa-



15 ra que, sin necesidad de aportar ningún mecanismo, eje
o accesorio, sea posible tal articulación y su acciona-
miento al mismo tiempo que se toma el asidero del reci-
piente. Al no existir ninguna relación permanente entre
tapa y recipiente, ambos elementos pueden ser utiliza-
dos como si se tratara de objetos usuales, es decir, co-
mo si no existiera la posibilidad de su articulación —
que, sin embargo, se hace efectiva en cualquier momento.

20 La explicación pormenorizada de sus caracte-
rísticas, se completa con las representaciones gráficas
del plano adjunto, en el que diversas vistas ilustran —
sobre su naturaleza y funcionamiento. Estas representa-
ciones, pese a responder a una reproducción de la reali-
dad, únicamente tienen carácter informativo, por lo que
25 tomándolas bajo este prisma, deben ser consideradas en
su más amplio sentido y no como límite del alcance del
expediente.

30 La figura 1ª del plano es la representación —
parcial de un recipiente y de su tapa, limitada a las —
zonas en que se encuentran los elementos determinantes
de la articulación entre ambos. La figura 2ª muestra a
ambos elementos con la tapa colocada sobre la embocadu-
ra del recipiente y, por tanto, en disposición de ser —
35 utilizada empleando la articulación, tal como se apre-
cia en el detalle de la figura 3ª. Finalmente, la figu-
ra 4ª es una vista superior de ambos elementos, en la —
que se aprecia el posible encaje que fija la posición —
de la tapa en su posición de abierta.

40 Concretando la descripción al contenido de —



las precitadas figuras, apreciamos en las mismas, señalada con -1- la pared del recipiente de que se trate, - en un punto de la cual nace el asidero -2-, proyectado hacia afuera y hacia abajo y dotado de dos pestañas laterales y decrecientes -3-, que le confieren forma de -
45 asidero cajeadado. La parte más importante para el objeto del expediente, está constituida por la parte superior y horizontal del asidero, en la que las pestañas -3- alcanzan mayor altura y en sus caras interiores y enfrentadas se han previsto sendos pares de nervios salientes
50 -4-, cuya utilidad se explica más adelante.

Por su parte, la tapa -5- dispone de una orejeta axial -6-, moldeada con suficiente espesor o altura, cuya unión con la superficie de la tapa se refuerza con unos nervios superiores -7-. La tapa dispone de un
55 faldoncillo perimetral e interior -8-, destinado a encajarse en la embocadura del recipiente, como es usual en estos casos, sin que a este faldoncillo cause la menor molestia la orejeta axial -6- que, a mayor abundamiento,
60 sigue una dirección ascendente.

Al ser colocada la tapa -5- sobre la boca del recipiente -1-, con el faldoncillo -8- de aquel en el interior de éste, la orejeta axial -6- queda situada exactamente sobre el cajeadado formado por el asidero -2- con sus pestañas -3-. Al asir el recipiente, para hacer
65 uso de su contenido, basta apoyar el dedo pulgar del usuario sobre la superficie de la orejeta -6-, de manera que ésta bascule y se introduzca en dicho cajeadado, al mismo tiempo que provoca la elevación de la tapa y, por



70 tanto, facilita la salida del contenido del recipiente.
La basculación de la tapa y de la orejeta es posible porque
ambas han quedado montadas en la embocadura del recipiente,
te, holgadamente encajada entre el faldoncillo -8- y la
zona delantera de la orejeta -6-, tal como se aprecia -
75 en las figuras del plano adjunto.

Si la presión ejercida sobre dicha orejeta es
suficiente, quedará encajada entre los nervios laterales
-4- de las pestañas -3-, manteniéndose la tapa -5- le-
vantada hasta que sea empujada la misma orejeta en sen-
80 tido contrario, perdiendo su vinculación con dichos ner-
vios de encaje -4-.

Suficientemente descrita la naturaleza del Mo-
delo presentado, sólo resta manifestar que serán varia-
bles las circunstancias de materiales, tamaños y formas
de sus diferentes partes, siempre y cuando no se vea al-
85 terada su esencialidad, contenida en la siguiente

N O T A
= = = =

Los puntos que se reivindican en el presente
Modelo de Utilidad son:

90 1º.- Articulación desvinculable para recipientes
con tapa, caracterizada porque el recipiente dispone
de un asidero proyectado hacia arriba y hacia abajo,
con pestañas laterales que le confieren forma cajeadada,
especialmente en su zona horizontal, sobre la cual que-
95 da situada una orejeta axial e inclinada hacia arriba,
de forma cajeadada y solidaria, sin solución de continui-
dad, de la misma tapa del recipiente, cuya tapa dispone
de un faldoncillo interior para encaje en la boca de -



100 aquel, de forma que al asir el recipiente y presionar -
sobre la orejeta axial, ésta bascula sobre la boca del re-
cipiente y eleva a la tapa, pudiendo quedar encajada en-
tre las pestañas del asidero que, a tal efecto, disponen
de unos nervios enfrentados de encaje que retienen a la
orejeta y mantienen a la tapa en su posición de abierta. Y

105 2ª.- "ARTICULACION DESVINCULABLE PARA RECIPIEN-
TES CON TAPA", de conformidad en un todo en lo esencial
y fines industriales a lo descrito en la precedente Me-
moria Descriptiva y gráficamente representado en las fi-
guras del plano adjunto para su mejor comprensión.

Esta Memoria consta de CINCO hojas, escritas
o mecanografiadas por una sola cara y a doble espacio -
en 109 líneas.

Valencia, a 8 Marzo 1.977

Por autorización de la interesada.

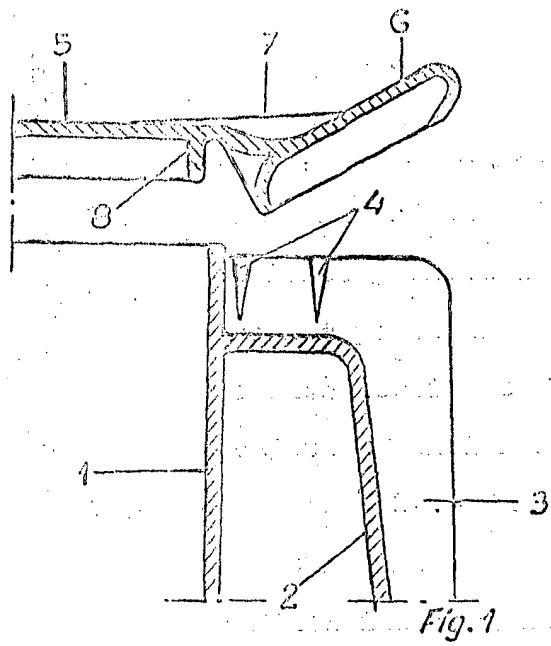


Fig. 1

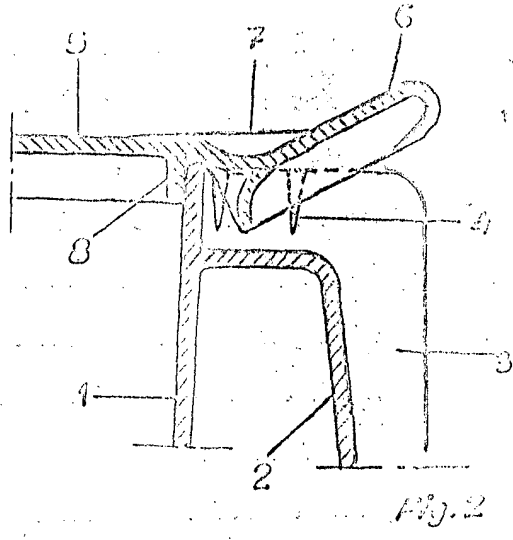


Fig. 2

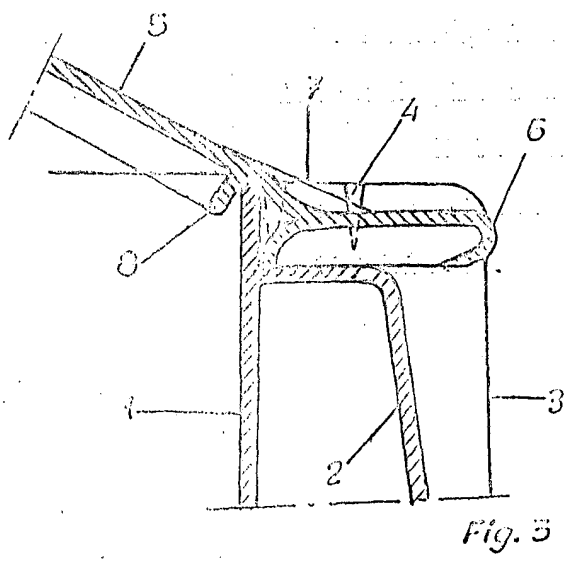


Fig. 3

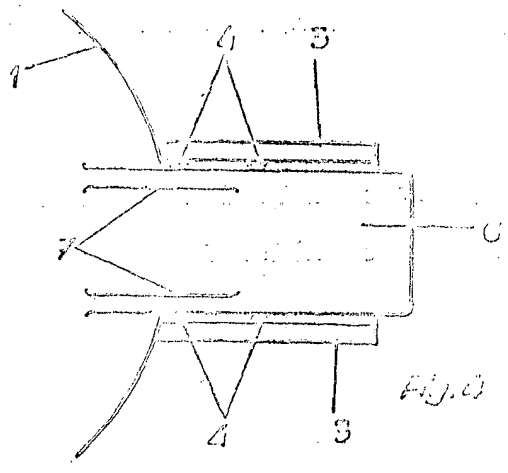


Fig. 4



Escrito variable
Valencia, Marzo 1977
p.d.

Juanlope