

ESPAÑA

19 ES	11 NUMERO	227017	20 Y
	21		
	22 FECHA DE PRESENTACION	10 marzo 1977	

Om 14 JUL. 1977

MODELO DE UTILIDAD

30 PRIORIDADES:	32 FECHA	33 PAIS
31 NUMERO		

47 FECHA DE PUBLICIDAD	51 CLASIFICACION INTERNACIONAL
1-5-77	F24C

54 TITULO DE LA INVENCIÓN

"PROTECTOR ADAPTABLE PARA COCINAS"

71 SOLICITANTE (S)

Antonio BAREA NAVEA

DOMICILIO DEL SOLICITANTE

Barcelona, Paseo Torras y Bages, 60, bajos 1ª

72 INVENTOR (ES)

73 TITULAR (ES)

74 REPRESENTANTE

Don Ignacio PONTI GRAU

La presente invención se refiere a un protector adaptable para cocinas, mediante el cual se evita que la bandeja que cubre la parte superior de la cocina sobre la que se hallan situados los quemadores, no se ensucien.

5 Como es sabido la cocción de los productos alimenticios en las cocinas provoca el derrame de líquidos y grasas que van a parar sobre la bandeja citada. La limpieza de esta bandeja ha de ser constante, y esta operación resulta engorrosa, precisamente por la frecuencia
10 con que debe llevarse a cabo.

Con el fin de solventar estos inconvenientes, se ha ideado el protector adaptable objeto de la invención, sencillo y eficaz.

15 El protector en cuestión consiste esencialmente en una lámina de naturaleza impermeable e incombustible, cuyas dimensiones corresponden a las de la bandeja superior de la cocina. La lámina está dotada de una pluralidad de líneas debilitadas que delimitan zonas desprendibles coincidentes con la situación de los quemadores, formando
20 aberturas de menor diámetro que el de los citados quemadores.

Para la mejor comprensión de cuanto queda descrito en la presente memoria, se acompaña un dibujo en el que, tan sólo a título de ejemplo, se representa un caso
25 práctico de realización del objeto de la invención.

En dicho dibujo, la figura 1 es una vista en planta de la lámina protectora; la figura 2 es una vista

en perspectiva de la misma lámina, en la que aparecen desprendidas varias zonas; la figura 3 es una vista en sección longitudinal de la lámina; y la figura 4 es una sección longitudinal de la lámina colocada en posición de uso.

5 El protector descrito consta en el dibujo de una lámina -1-, de naturaleza impermeable e incombustible, por ejemplo papel de estaño, cuyas dimensiones corresponden a las de la bandeja -2- de la cocina. Esta lámina está dotada de una pluralidad de líneas debilitadas -3-, las cuales delimitan zonas -4- desprendibles, que dan lugar a la formación de aberturas -5-, cuya situación corresponde a la de los quemadores -6- de la cocina, siendo su diámetro menor que el de los quemadores citados, y mayor que el de los cuellos -7- de dichos quemadores.

15 Para colocar la lámina -1- se procede del modo siguiente: en primer lugar debe separarse la rejilla -8- de la cocina y los quemadores -6-. A continuación se desprenden las zonas -4- que por su ubicación y dimensiones corresponden a las de los quemadores -6-. La lámina se coloca sobre la bandeja -2-, y a continuación los quemadores y la rejilla (figura 4).

20 Los líquidos y grasas derramados durante la cocción de alimentos, caen sobre la lámina -1-, sin llegar a tocar la bandeja -2-. Una vez sucia la lámina -1-, se retira y substituye por otra nueva. De esta forma la bandeja de la cocina se mantiene siempre limpia.

25 Serán independientes del objeto de la invención

los materiales empleados en la confección de la lámina, formas y dimensiones de la misma y cuantos detalles accesorios puedan presentarse, siempre y cuando no afecten a su esencialidad.

- . -

R E I V I N D I C A C I O N E S

1. Protector adaptable para cocinas, caracterizado esencialmente por el hecho de que consta de una lámina de naturaleza impermeable e incombustible, cuyas dimensiones corresponden a las de la bandeja superior de la cocina, presentando la lámina en cuestión una pluralidad de líneas debilitadas, que delimitan unas zonas desprendibles coincidiendo con la posición de los quemadores, cuyas zonas desprendibles forman aberturas de diámetro menor que el de los quemadores.

5

10 2. Protector adaptable para cocinas.

La presente memoria descriptiva consta de cinco hojas foliadas escritas a máquina por una sola cara.

Barcelona, 10 de marzo de 1977

Antonio BAREA NAVEA

p. a.



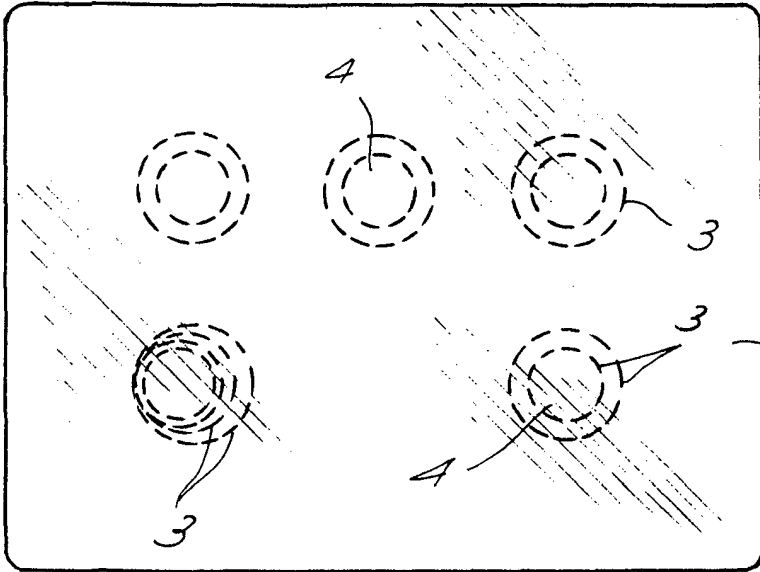


FIG. 1

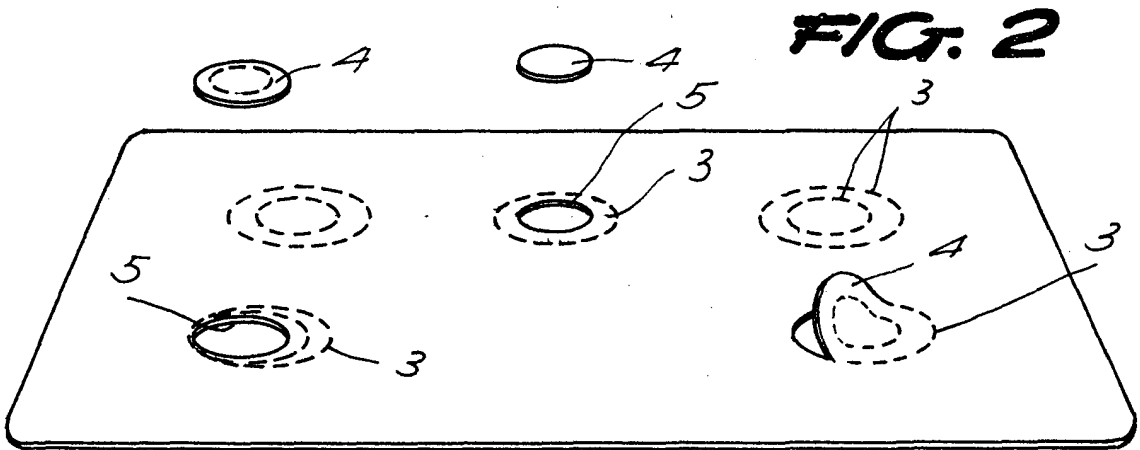


FIG. 2




FIG. 3

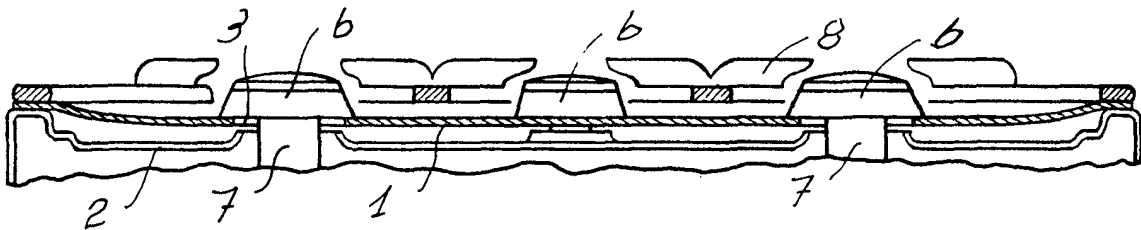


FIG. 4

Barcelona, 10 de marzo de 1977
P.a.

27.586/1