



ESPAÑA

19	ES	11	NUMERO	10	Y
		21			
		22	FECHA DE PRESENTACION		
			Marzo 1.977		

MODELO DE UTILIDAD

30	PRIORIDADES:	32	FECHA	33	PAIS
	31	NUMERO			

47	FECHA DE PUBLICIDAD	51	CLASIFICACION INTERNACIONAL
			A47K

54	TITULO DE LA INVENCIÓN
	"PLACA ENVASE-EXPOSITOR PARA ACCESORIOS DE CUARTO DE BAÑO"

71	SOLICITANTE (S)
	D. JESUS CHUECA GARCIA

DOMICILIO DEL SOLICITANTE
Marqués de Montartal, 60 - VALENCIA

72	INVENTOR (ES)
	D. JESUS CHUECA GARCIA

73	TITULAR (ES)
	D. JESUS CHUECA GARCIA

74	REPRESENTANTE
	D. JUAN LOPEZ SANCHEZ



EXPEDIENTE: MODELO DE UTILIDAD

Titular: D. JESUS CHUECA GARCIA

Nacionalidad: Española

Domicilio: Marqués de Montartal, 60 - VALENCIA

Objeto: "PLACA ENVASE-EXPOSITOR PARA ACCESORIOS DE CUARTO DE BAÑO"

Prioridad:

---

### MEMORIA DESCRIPTIVA

5 La finalidad de la presente Memoria Descriptiva es la de dar a conocer las características esenciales y distintivas de una placa envase-expositor para accesorios de cuarto de baño, por la que se solicita, a favor del titular del expediente, el privilegio de exclusividad que en casos como el presente concede la vigente Ley de la Propiedad Industrial, para su explotación en España.

10 La placa en cuestión presenta, en términos generales, una pluralidad de zonas realizadas flanqueadas por pestañas verticales, de manera que los distintos ac



cesorios propios de un cuarto de baño -jaboneras, estantes, portavasos, portarrollos, etc.,-, encuentran acomodado en dichas zonas y quedan retenidos por encaje en las pestañas verticales. En estas condiciones, se consigue reunir, en un solo envase, todos los accesorios de un cuarto de baño, en los que ya se han incorporado las correspondientes placas de sujeción a las respectivas paredes. Estos conjuntos simplifican y facilitan, al mismo tiempo que abaratan, las operaciones de almacenaje, transporte y exposición, estando especialmente indicados para supermercados e hipermercados de autoservicio, ya que el comprador encuentra perfectamente agrupados los distintos elementos, sin necesidad de rebuscar hasta encontrar un juego completo del mismo colorido o del mismo estilo.

Para mostrar en forma clara y comprensible la naturaleza y esencialidad de la placa envase-expositor objeto del expediente, se ha considerado interesante la aportación del plano adjunto, en el que, a título informativo, se recogen los aspectos más ilustrativos del Modelo. Estas representaciones, en virtud de su carácter informativo, deben ser consideradas en su más amplio sentido y no como límite del alcance del expediente, únicamente determinable por la Ley de la Propiedad Industrial.

La figura 1ª del plano es una vista en planta de la placa, donde se da una amplia información sobre su naturaleza. La figura 2ª es una sección longitudinal, un tanto convencional, de la misma placa, cuyo objeto es -



el de mostrar sus depresiones o alveolos y las pestañas de retención. La figura 3ª y 4ª corresponden a sendas muestras de la forma en que se produce el encaje de las diferentes piezas y accesorios.

45

50

55

60

La descripción que sigue está referida al contenido de las precitadas figuras, en las cuales se ha señalado con -1- la superficie de la placa, que está realizada preferentemente en material plástico moldeable, tiene forma general rectangular, aunque este detalle es perfectamente variable y dispone de un faldón perimetral -2- que absorbe las depresiones formadas por los distintos receptáculos. En la superficie de la placa se han moldeado unas zonas ligeramente realzadas, cuyos bordes -3- constituyen eficaces refuerzos de la superficie, cuyas zonas adoptan el exacto trazado de estantes -4-, portavasos -5-, con su depresión -6- para alojar el correspondiente vaso, jaboneras -7-, toalleros -8-, etc., etc. Estas zonas quedan flanqueadas por unas pestañas verticales -9-, moldeadas en la misma operación que el resto de la placa, en las cuales se encajan las superficies -10- de los diferentes accesorios, con objeto de quedar convenientemente sujetas.

65

En uno de los laterales de cada zona realizada se ha previsto uno o dos alveolos o depresiones -11-, de formas y dimensiones variables, en los cuales se alojan y encajan los soportes -12- de cada accesorio, ya vinculados a estos y preparados para su directa fijación sobre el lugar de montaje de los diferentes elementos.

En algunas ocasiones, las zonas realzadas han



70 sido sustituidas por depresiones sucesivas, como las se  
ñaladas con -13-, -14- y -15-, destinadas a recibir di-  
ferentes partes de una misma pieza, cuyo trazado no es  
tan regular como el de las anteriores, como ocurre con  
el portarrollos -16-, que introduce su cara anterior en  
75 el primer receptáculo, su brazo o eje -17- en el segun-  
do y el soporte correspondiente -12- en el tercero. Es-  
ta disposición puede ser adaptada, con las variantes ne-  
cesarias, para el adecuado encaje de las piezas o acce-  
sorios que lo requieran.

80 Una vez acomodados todos los elementos, la —  
placa completa se coloca en el interior de una caja de  
dimensiones apropiadas, y se encuentra dispuesta para —  
su almacenaje, transporte o exposición, de forma que el  
posible comprador o usuario tengan a la vista todo el —  
85 conjunto de accesorios.

Suficientemente descrita la naturaleza del Mo-  
delo presentado, sólo resta manifestar que serán varia-  
bles las circunstancias de materiales, tamaños y formas  
de sus diferentes partes, así como el número y disposi-  
90 ción de zonas realizadas, pestañas de retención y alveo-  
los, siempre y cuando no se vea alterada su esenciali-  
dad, contenida en la siguiente

N O T A  
= = = =

95 Los puntos que se reivindicán en el presente  
Modelo de Utilidad son:

12.- Placa envase-expositor para accesorios —  
de cuarto de baño, caracterizada por constar de una lá-  
mina moldeada, de forma y dimensiones variables, provis



100 ta de un faldón perimetral y dotada en su superficie de  
una serie de zonas realizadas que reproducen la forma de  
los diferentes accesorios, los cuales se colocan sobre  
éstas y quedan encajados entre las pestañas verticales  
que las rodean, moldeadas en la misma operación de ob-  
tención de la placa, quedando a uno de los lados de ca-  
105 da zona realizada, una o dos depresiones de formas y di-  
mensiones variables en las que se alojan y encajan los  
soportes que lleva cada accesorio para su posterior mon-  
taje, previéndose depresiones o alveolos sucesivos para  
el encaje y acomodo de diferentes partes de un mismo ac-  
110 cesorio de forma más irregular que los anteriores (como  
puede ser el portarrollos), e incluso depresiones o al-  
veolos en determinadas zonas realizadas para el alojamien-  
to de determinado accesorio, como puede ser el portava-  
sos para cepillo de dientes. Y

115 2º.-"PLACA ENVASE-EXPOSITOR PARA ACCESORIOS -  
DE CUARTO DE BAÑO", de conformidad en un todo en lo esen-  
cial y fines industriales a lo descrito en la preceden-  
te Memoria Descriptiva y gráficamente representado en -  
las figuras del plano adjunto para su mejor comprensión.



Esta Memoria consta de SEIS hojas, escritas o mecanografiadas por una sola cara y a doble espacio en 119 líneas.

Valencia, a 3 Marzo 1.977

Por autorización del interesado.

*Juan López*

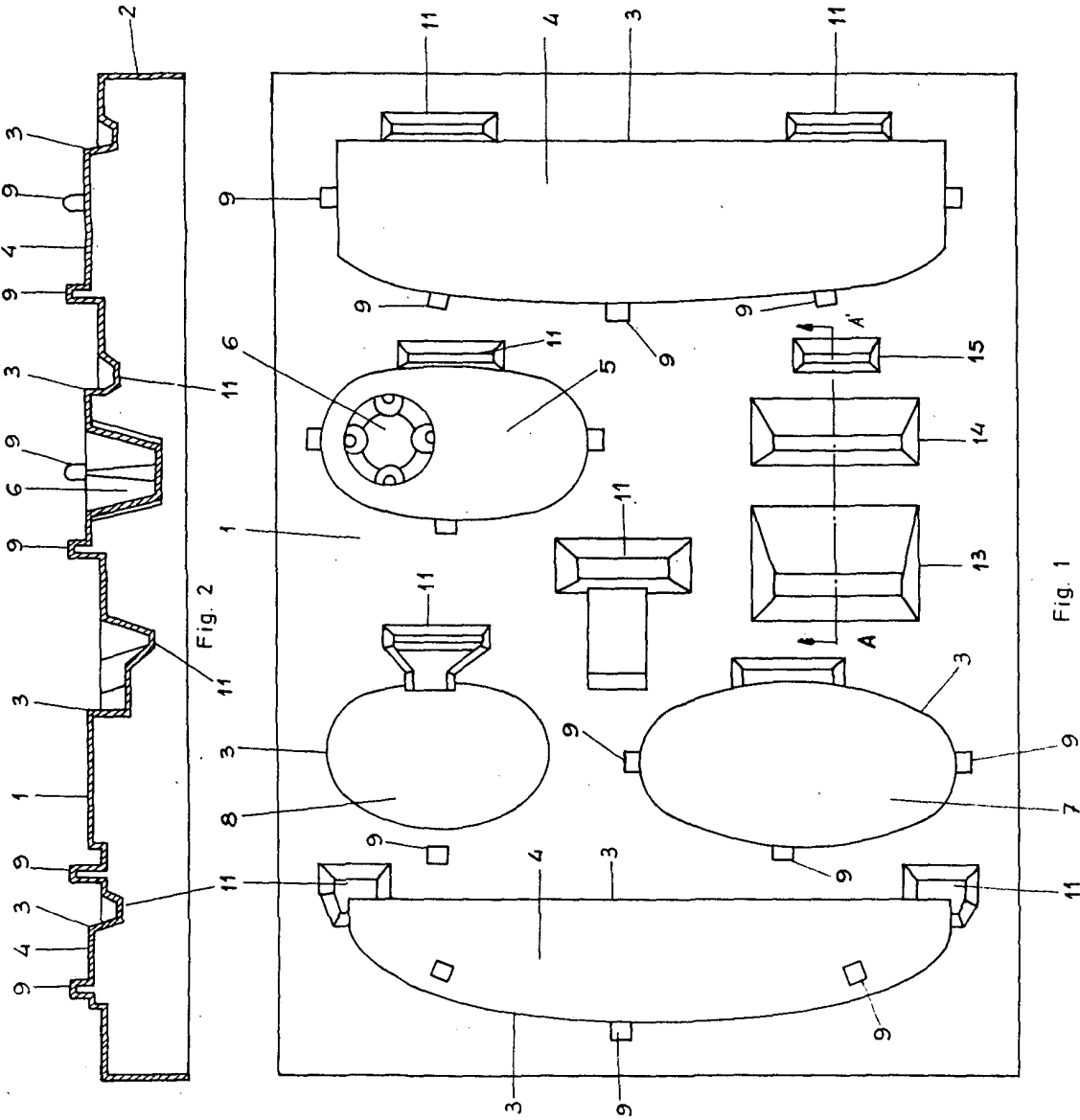


Fig. 1

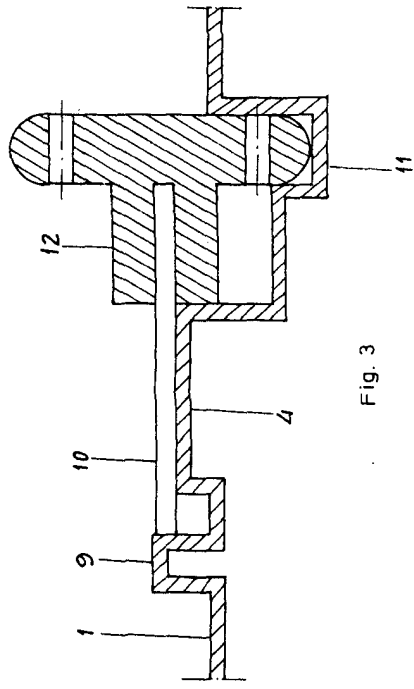
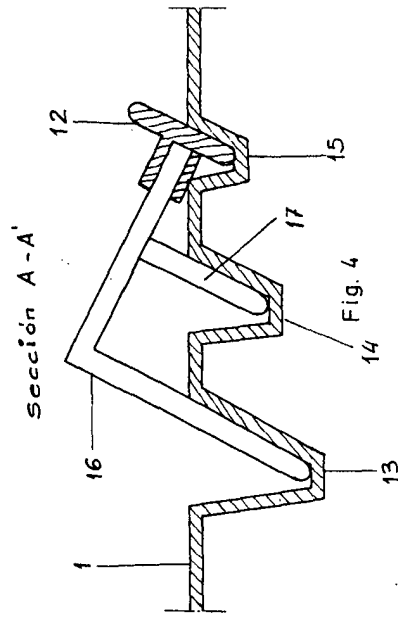


Fig. 3



Sección A-A'

Fig. 4

Escala variable  
 Valencia, Febrero 1977  
 p.a.

*Jesús Chueca*