



ESPAÑA

19 ES	11	NUMERO	10 Y
	21	226858	
	22	FECHA DE PRESENTACION	

MODELO DE UTILIDAD

30 PRIORIDADES:	32 FECHA	33 PAIS
31 NUMERO		

47 FECHA DE PUBLICIDAD	51 CLASIFICACION INTERNACIONAL
	A 63 B

54 TITULO DE LA INVENCIÓN

TRANSFOLIO PERFECCIONADO.

71 SOLICITANTE (S)

D. Enrique Prats Ledesma

DOMICILIO DEL SOLICITANTE

C/ Aragavares num. 157 -BARCELONA.

72 INVENTOR (ES)

el mismo.

73 TITULAR (ES)

el mismo.

74 REPRESENTANTE

D. Alejandro Ruiz Collar.

El presente registro de Modelo de Utilidad, concierne como su enunciado indica, a un trampolin perfeccionado, de acuerdo con la descripción que se acompaña.

5. Para la debida comprensión de este objeto, se adjunta a la presente memoria descriptiva, una hoja de planos, en la que a título de ejemplo se indica la esencialidad del modelo.

En la citada hoja de dibujos queda representado:

FIGURA PRIMERA.- La misma muestra una vista en perspectiva superior del trampolin cuyo registro se preconiza.

10. FIGURA SEGUNDA.- Es un alzado lateral del mismo.

En estas figuras y con el mismo valor en ambas, se aprecian las siguientes referencias:

15. 1º Tablon propiamente dicho, construido en cualquier clase de material apropiado, muy particularmente en madera, resistente y de alta flexibilidad para facilitar el correspondiente balanceo.

Este tablero comporta una guarnición superior impermeable y antideslizante, prevista como medio de protección y seguridad.

20. 2º Soportes de anclaje del tablon -1- a la base correspondiente del trampolin.

Estos soportes en numero de dos, estan contruidos en fuertes pletinas metalicas, de configuración trapecial invertida y abierta superiormente, con ramas salientes en su extremos y plegadas a 90º para facilitar su ajuste sobre la parte inferior del tablero, por medio de tornillos, esparragos o medios similares.

25. Estos soportes que actuan de balzastas, presentan en su parte anterior una ligera mayor elevación que en lado posterior, condición indispensable para facilitar el balanceo.

3º Orificios practicados en la parte inferior plana de cada soporte -2-, que permiten el montaje de esparragos para fijación del con-

30.

junto sobre el bloque correspondiente, segun indica la figura segunda del plano anexo.

4º Esparragos de fijacion de los soportes elasticos o balles-
tas al terreno, bloque, borde de piscina o instalaci3n analoga.

35.

5º Indica los esparragos de sujeccion del tablero -1- sobre
los soportes metalicos -2-.

Este trampolin podra ser fabricado en cualquier clase de mate-
rial apropiado y en las formas y dimensiones mas convenientes, no
existiendo sobre el particular ninguna limitacion.

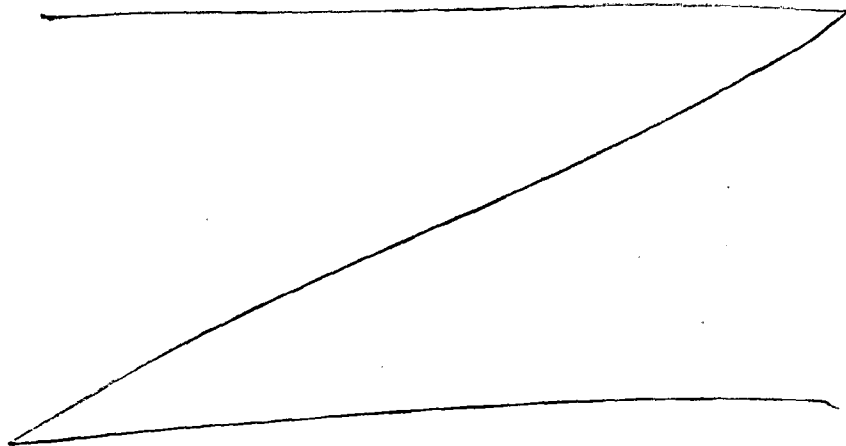
40.

Descrita suficientemente la naturaleza del Modelo, se hace constar
expresamente que cualquier modáficaci3n de detalle que se introduz-
ca en el mismo, se considerara incluida dentro de esta protecci3n,
en tanto que no altere o modifique esencialmente su finalidad ca-
racteristica.

N O T A.

45.

Por ultimo, se declaran de novedad y utilidad, las siguientes:



R E I V I N D I C A C I O N E S

=====

50. PRIMERA.- "TRAMPOLIN PERFECCIONADO" caracterizado esencialmente porque comprende la disposición de dos soportes metalicos, resistentes y flesibles, configurados trapecialmente en posición invertida, cuya parte superior es abierta y sus extremos se prolongan en plano horizontal hacia el exterior, estando los mismos taladrados para permitir la fijación de la correspondiente palanca por medio de esparragos, llevando la parte inferior de los soportes otros orificios para el paso de esparragos de anclaje sobre el bloque correspondiente de la instalación, estando previsto que las

55. ramas anteriores de las ballestas, sean de ligera mayor longitud que las posteriores, para facilitar a la palanca el necesarios movimiento de balanceo.

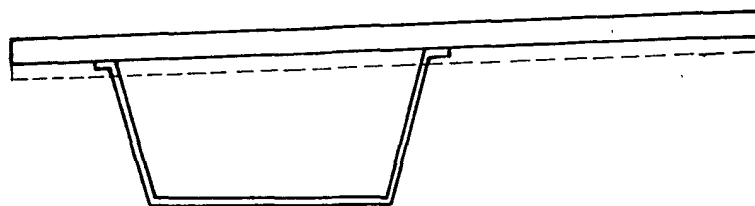
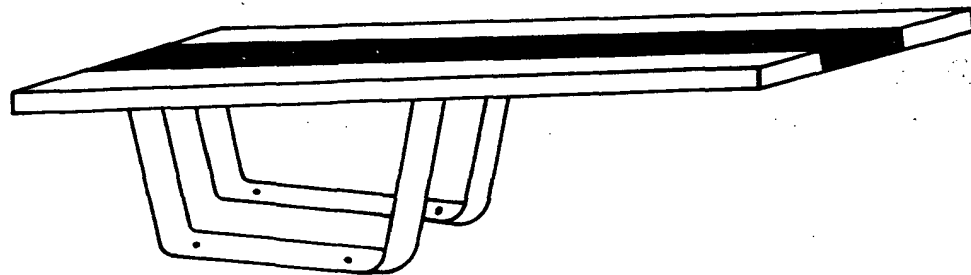
SEGUNDA.- "TRAMPOLIN PERFECCIONADO"

60. Todo ello tal y como se presenta en esta memoria que consta de tres páginas foliadas y mecanografiadas por una sola cara y comprende un plano para mejor comprensión.

Madrid, a

P.A.

63. *Alfonso Ruiz Collar*
 ALFONSO RUIZ COLLAR



Madrid, - 3 MAR. 1977

ALEJANDRO RUIZ COLLAR
P. P.

A handwritten signature in black ink, appearing to read 'Alejandro Ruiz Collar'. The signature is stylized and written over a horizontal line.