



ESPAÑA

19 ES	11	NUMERO	226763	10 Y
	21			
	22	FECHA DE PRESENTACION		

MODELO DE UTILIDAD

30 PRIORIDADES:	32 FECHA	33 PAIS
31 NUMERO		

47 FECHA DE PUBLICIDAD	51 CLASIFICACION INTERNACIONAL
	G09 F

54 TITULO DE LA INVENCIÓN
"Dispositivo publicitario"

71 SOLICITANTE (S)
D. Antonio Doménech Llauger

DOMICILIO DEL SOLICITANTE
Barcelona, Pujadas, 82

72 INVENTOR (ES)
el solicitante

73 TITULAR (ES)
el solicitante

74 REPRESENTANTE
D. Jaime Tortras Vilella

El objeto del presente modelo de utilidad es un dispositivo publicitario, el cual está conformado por dos cuerpos claramente diferenciados, uno de ellos encargado de cobijar una serie de elementos destinados a facilitar el movimiento alternativo y continuo de los componentes de otro, que es el que lleva impresas unas imágenes determinadas, pudiendo ser cambiado este último elemento anunciante por cualquier otro que, ofreciendo idéntica estructura y dimensiones, presente otras imágenes distintas.

En esencia, el dispositivo publicitario, consta de un motorreductor cuyo eje está encargado de actuar, mediante una conexión articulada especialmente creada para el caso, sobre una placa alargada concebida para mover unas láminas que configuren una serie de aletas, encargadas de ocultar o dejar ver otras aletas pertenecientes a otras láminas fijadas a un marco que permanece inmóvil. Tanto la placa alargada, como todas las láminas y el marco aludidos, conforman globalmente el elemento anunciante, que se coloca o extrae de un cuerpo recipiendario que, ofreciendo dos grandes ventanas, se halla solidarizado a una peana que, a su vez se encaja sobre la plataforma donde se ubica el motorreductor.

Para mejor comprensión de la presente memoria descriptiva se acompañan unos dibujos en los que, esquemáticamente y tan sólo a título de ejemplo, se representa un caso práctico de realización de un dispositivo

publicitario que reúne las condiciones brevemente aludidas.

- En dichos dibujos, la figura 1 es una perspectiva del dispositivo publicitario cuando muestra una de sus dos imágenes anunciante, mientras que en la figura 2 se observa emitiendo la otra imagen. La figura 3 es una perspectiva en despiece de las distintas partes que conforman el dispositivo publicitario. La figura 4 es una vista por la cara posterior del elemento anunciante, mientras que la figura 5 es una sección del mismo, al tiempo que la figura 6 es una perspectiva en despiece de dicho elemento anunciante, en el que tan sólo se representan completamente dos de las cuatro láminas que lo conforman, mientras las otras dos lo están mediante líneas a trazos.

- De la observación de todas estas figuras se desprende que el dispositivo publicitario está conformado por una plataforma 1, en la cual se ha previsto un cuerpo hueco 2, en cuyo interior se ha dispuesto un motorreductor convencional, cuyo eje acodado 3, está provisto de un vástago vertical 4, que se halla introducido en el coliso 5 practicado en una placa horizontal 6 convenientemente guiada y que descansa sobre dos escalones que ofrece la base superior del cuerpo que oculta el motorreductor. La placa horizontal 6 presenta en su parte anterior un orificio 7 donde penetra una aleta 8 perteneciente a una placa alargada 9 que se halla adosada a un elemento anunciante conformado por un

marco 10 y una serie de láminas 11 yuxtapuestas al mismo, las cuales se hallan troqueladas de tal manera que configuran una serie de aletas paralelas 12, que quedan convenientemente interpuestas entre sí de una forma también yuxtapuesta, tal como puede observarse perfectamente en la figura 5. De dichas láminas 11, dos de ellas están solidarizadas al marco 10, mientras las otras dos lo están de la placa alargada, que en su movimiento de vaivén de avance y retroceso, se halla convenientemente guiada por unos remaches 13 que pasan a través de unos colisos y orificios efectuados en lugares adecuados, tanto del marco, como de las láminas y la misma placa alargada, dependiendo del desplazamiento de la placa alargada 9, el que las aletas de las láminas unidas a la misma se sobrepongan completamente a las aletas de las láminas fijas al marco 10, ocultándolas completamente para luego dejarlas al descubierto, con lo que entonces son las aletas móviles las que quedan ocultas, y todo ello con el propósito de que, alternativamente y de una forma continuada, aparezcan las imágenes de dos motivos anunciantes 14 y 15, impresos, cada uno de ellos, en las correspondientes aletas móviles y fijas. Cuando una de dichas imágenes aparece por completo, la otra aparece oculta y viceversa. Las aletas están impresas por las dos caras, lo que permite que puedan contemplarse imágenes tanto si se observa el dispositivo publicitario por una cara como por la otra.

El elemento anunciante, tal como se ha especi-

- ficado al principio, es amovible, estando ubicado en el interior de un cuerpo paralelepípedo hueco 16, de conformación achatada y que, presentando un par de grandes ventanas 17, se halla solidarizado a una peana hueca 18
5. que queda encajada a presión sobre la plataforma 1, habiéndose previsto en ella, bajo el cuerpo paralelepípedo hueco, un orificio con el fin de que por el mismo pueda pasar la aleta 8 de la placa alargada 9 perteneciente al conjunto del elemento anunciante.
10. Serán independientes del objeto del presente modelo de utilidad los materiales, formas y dimensiones, tanto absolutas como relativas, de los distintos elementos que intervienen en su consecución y, en general, todo cuanto no altere, cambie o modifique la esencialidad de la invención.
- 15.

## REIVINDICACIONES

1. Dispositivo publicitario, que se caracteriza por estar compuesto por una plataforma, la cual presenta un cuerpo hueco en el que se ubica un motorreductor, cuyo eje, acodado, actúa sobre un coliso practicado en una placa horizontal convenientemente guiada, la cual ofrece un orificio en el que penetra una aleta perteneciente a una placa alargada adosada a un elemento anunciante conformado por un marco y una serie de láminas yuxtapuestas al mismo, las cuales se hallan troqueladas de tal manera que configuran una serie de aletas paralelas, que quedan convenientemente interpuestas entre sí de una forma también yuxtapuesta, estando una de dichas láminas troqueladas inmovilizadas al marco, mientras que las otras se hallan unidas a la placa alargada anteriormente mencionada, la cual se halla guiada mediante unos remaches y colisos convenientemente dispuestos y configurados en la parte adecuada del elemento anunciante descrito, dependiendo del desplazamiento de vaivén de la placa alargada, el que las aletas de las láminas unidas a la misma, se sobrepongan completamente a las aletas de las láminas que se mantienen fijas al marco, ocultándolas y dejándolas alternativamente al descubierto, siendo cuando las aletas fijas quedan al descubierto el momento en que las aletas móviles quedan ocultas por aquéllas, y todo ello con el propósito de que, alternativamente y de una forma con-
- 5.
- 10.
- 15.
- 20.
- 25.

- tinuada, aparezcan las imágenes de dos motivos anunciantes, impresos, cada uno de ellos, en las correspondientes aletas móviles o fijas, que a su vez están impresas por las dos caras, lo que permite que puedan contemplarse imágenes tanto si se observa el dispositivo publicitario por su cara anterior como posterior, estando ubicado el elemento anunciante, que se amovible, en el interior de un cuerpo paralelepípedo aplastado que ofrece un par de ventanas y se halla solidarizado a una peana que queda encajada sobre la plataforma mencionada al principio, habiéndose previsto un orificio bajo el cuerpo paralelepípedo para dejar paso a la aleta de la placa movable perteneciente al elemento anunciante.

15. 2. Dispositivo publicitario.

La presente memoria consta de siete hojas foliadas, escritas por una sola cara.


Madrid, a

ANTONIO DOMENECH LLAUGER

p.a.

J. TORTRAS

p.p.



A. GUILLEUMAS

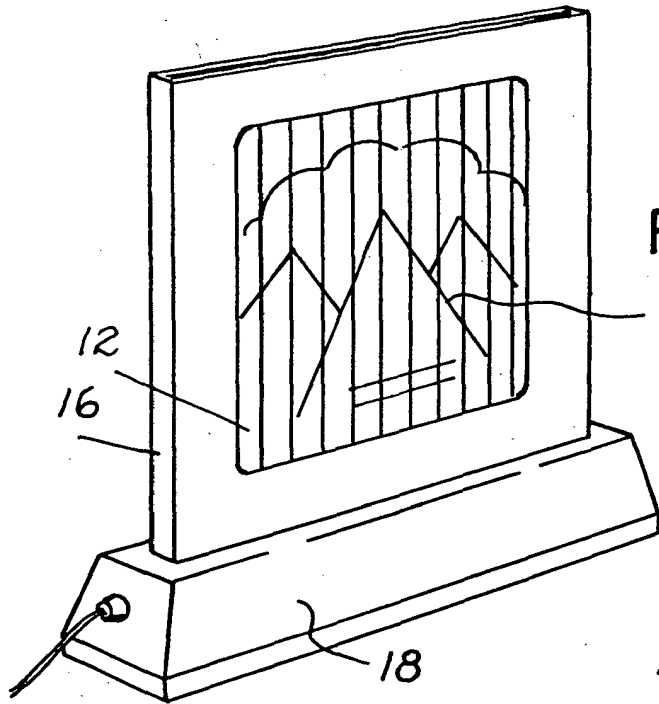


FIG 1

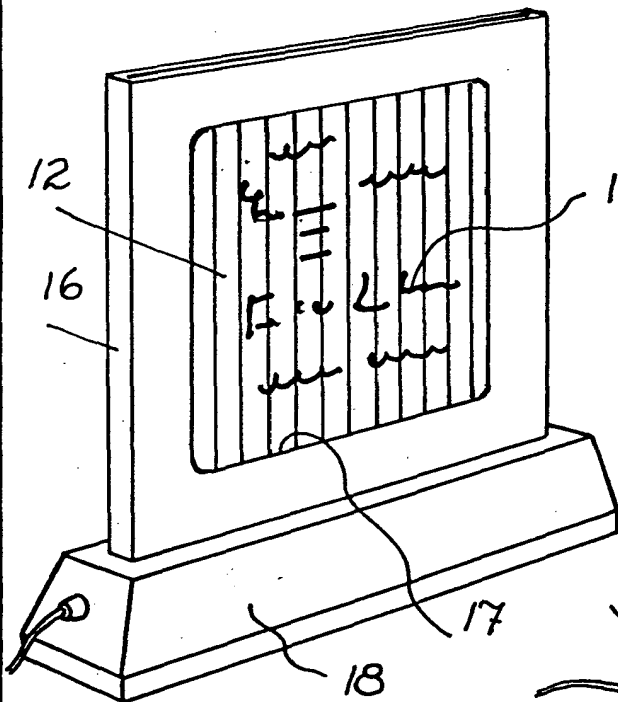


FIG. 2

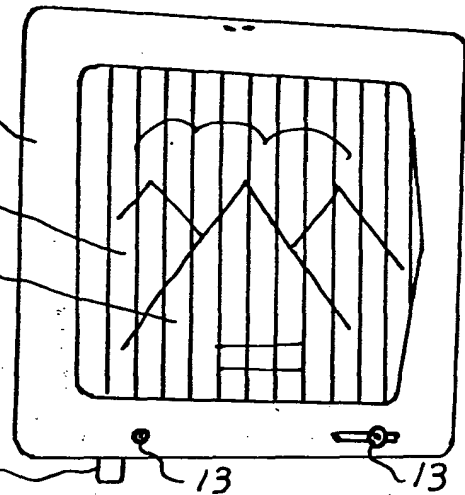
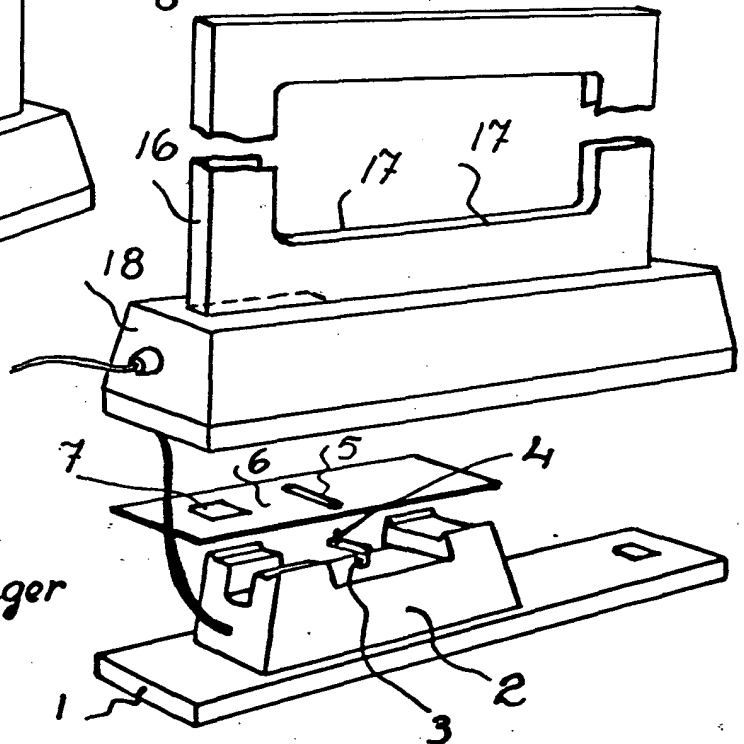


FIG. 3



Madrid,  
Antonio Domènech Llauger  
J. TORTRAS  
p.a.

p.d.

A. GUILLEUMAS

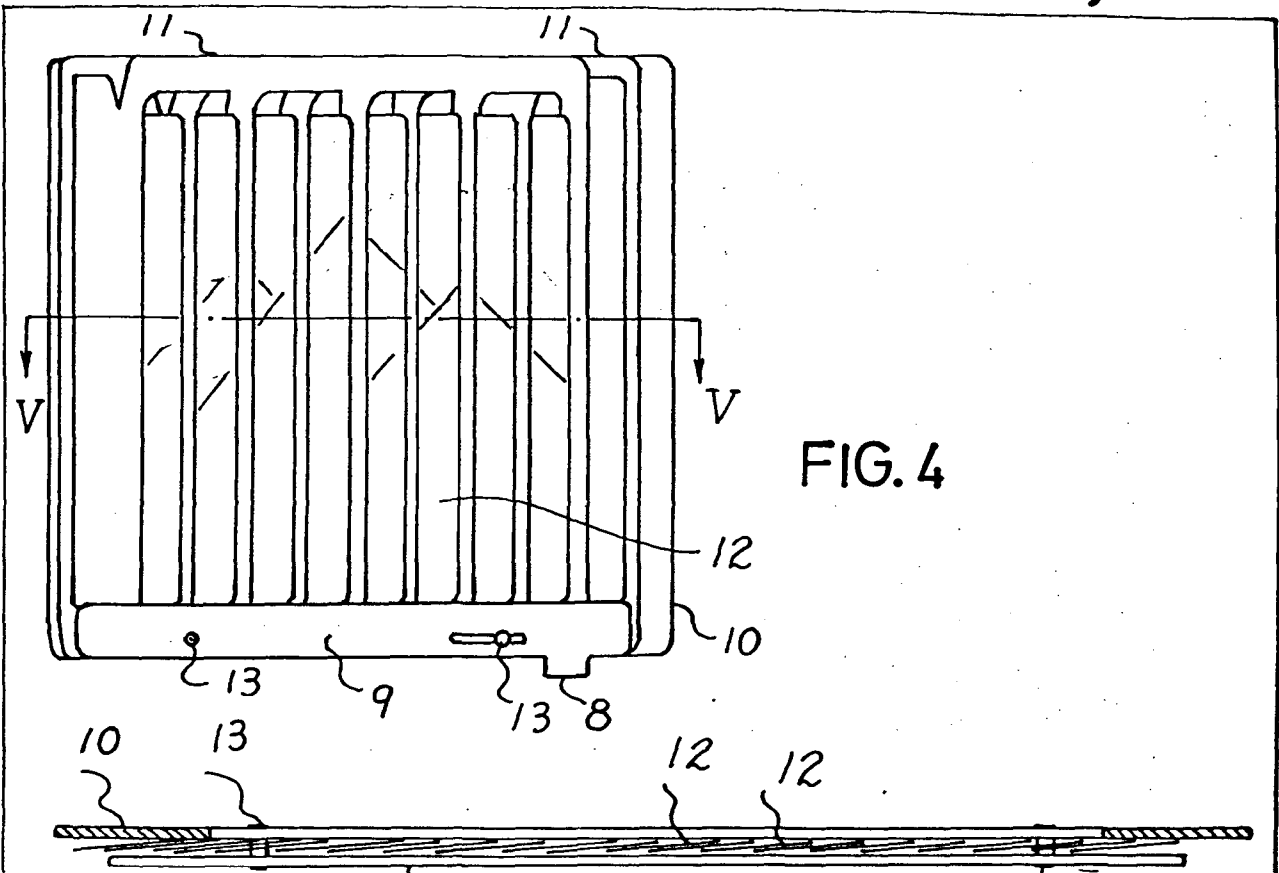


FIG. 4

FIG. 5

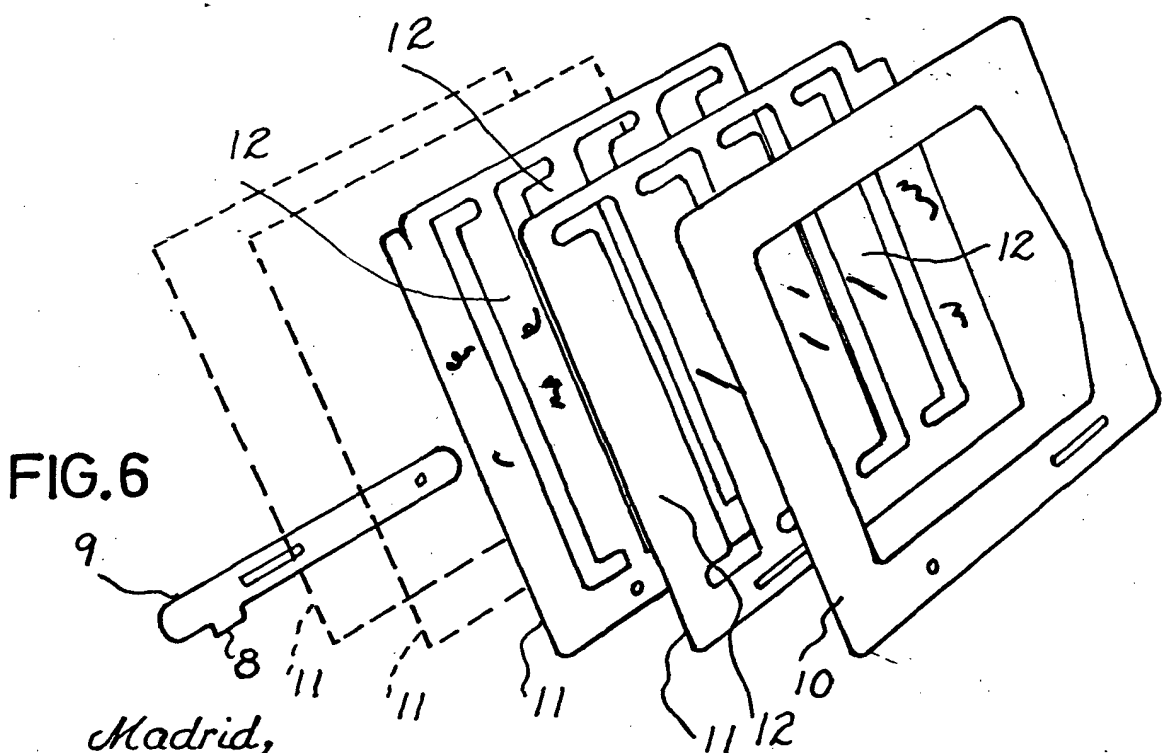


FIG. 6

Madrid,  
 Antonio Doménech Llauger  
 J. TORRAS  
 p.a. p.d.  
*[Handwritten signature]*