



ESPAÑA

19	ES	11	226746	10	Y
		21			
		22		FECHA DE PRESENTACION 20 FEB. 1971	

MODELO DE UTILIDAD

30	PRIORIDADES:	32	FECHA	33	PAIS
	31	NUMERO			

47	FECHA DE PUBLICIDAD	51	CLASIFICACION INTERNACIONAL
			A47B

54	TITULO DE LA INVENCIÓN
	"ARMARIO DE BASE PARA LAVADEROS"

71	SOLICITANTE (S)
	D. RODOLFO LOPEZ FERNANDEZ

	DOMICILIO DEL SOLICITANTE
	BARCELONA, Movimiento Nacional, 11

72	INVENTOR (ES)

73	TITULAR (ES)

74	REPRESENTANTE
	D. MANUEL DE RAFAEL GARCIA

MEMORIA DESCRIPTIVA

El presente modelo de utilidad se refiere a un armario de base para lavaderos que ha sido ideado y realizado de manera que aporta numerosas ventajas que se describirán.

5 El armario en cuestión ha sido concebido, en principio, de modo que es enteramente desmontable, y ligero, lo que facilita la guarda y el transporte, así como su colocación debajo del lavadero, del tipo que va adosado a una pared y comporta medios de sustentación auxiliares. El armario es totalmente
10 metálico, formado por piezas de plancha de aluminio, que presenta respecto de las piezas de madera constitutivas de armarios para lavaderos, de otros tipos conocidos, la ventaja de ser imputrescibles por
15 la acción de la humedad e, indeformables, además de inoxidable, con todo lo cual el armario objeto de la invención es apto para constituir, en caso de que se desee prescindir de los medios auxiliares de sustentación del lavadero, una base de soporte
20 eficaz del mismo.

En líneas generales, dicho armario se caracteriza por el hecho de constar de dos placas laterales cuyo contorno se corresponde con el del suelo, la pared posterior de adosamiento del lavadero,
25 la cara inferior de fondo del mismo, su pared delantera y la cara inferior de su porción sobresaliente en voladizo. Las dos indicadas placas se unen mediante pletinas transversales de rigidización posterior. La unión se realiza en general mediante casquillos
30 perforados solidarios de las piezas a unir

coincidiendo sus orificios para la colocación de pasadores. El armario comprende, frontalmente, una puerta que se monta a bisagra y está dotada de medios de tirador y solicitada hacia la posición de
5 cierre por imanes, cuya puerta está interpuesta entre una placa superior y una inferior, de zócalo. Las placas laterales les están contorneadas por un marco exterior, en tanto que las placas frontales superior e inferior presentan una pestaña perimetral
10 para alojar los casquillos perforados de unión.

Con el fin de facilitar la explicación, se acompaña a la presente memoria descriptiva de dos hojas de dibujos, en la que se ha representado un caso práctico de realización, el cual se cita sólo a
15 título de ejemplo no limitativo del alcance del presente modelo de utilidad.

En dichos dibujos:

La figura 1 es una vista en alzado frontal del armario, fragmentado convencionalmente.

20 La figura 2 corresponde a una vista en planta del armario, asimismo fragmentado.

Y la figura 3 muestra el armario en sección alzada, considerada por la línea III-III de la figura 1.

25 De conformidad con los dibujos, el armario de base para lavaderos del indicado tipo, que se describe, consta de dos placas laterales -1- cuyo contorno se corresponde con el del piso, la pared posterior de adosamiento del lavadero, la cara
30 inferior de fondo del mismo, su cara exterior

delantera y la cara inferior de su porción en voladizo. Dichas placas están unidas a un marco exterior de sección en L -2- y reforzadas por sendos perfiles en L -3- internos intermedios debidamente fijados, de preferencia, por soldadura, a dicho marco. Las
5 placas -1- se unen posteriormente mediante tres pletinas transversales -4- dotadas en sus extremos de casquillos perforados -5- que se intercalan en coincidencia con otros casquillos perforados -6- previstos interiormente
10 en el marco de dichas placas -1- para la colocación de un pasador -7-.

El armario comprende una placa frontal -8- que constituye la puerta del mismo y comporta una porción lateral de sección en L dirigida hacia el
15 interior en las que están fijadas placas de bisagra -9- que se corresponden con otras previstas exteriormente en el marco -2- de las placas -1- para la colocación de un pasador de articulación. Dicha puerta está
20 provista de un tirador -10- y es solicitada hacia la posición de cierre por imanes -11- dispuestos interiormente junto a su lateral vertical.

Asimismo comprende el armario una placa -12- que se sitúa sobre la puerta y está dotada de una pestaña perimetral -13- dirigida hacia el interior
25 y en la que se han previsto casquillos perforados -14- que se intercalan en coincidencia con otros casquillos -15- dispuestos en el marco -2- de las placas -1- para la colocación de un pasador -16- de fijación.

30 El armario también comporta inferiormente

una placa -17- que, similar a la -12-, comprende una
pestaña perimetral -18- dirigida hacia dentro
portadora de casquillos -14- perforados que se intercalan
en coincidencia con casquillos -15- afectos al marco
5 -2- de las placas -1- para recibir asimismo a un
pasador de sujeción -16-.

Se prevé la disposición de una tapa
suplementaria acoplada superiormente en el armario,
para la cobertura eventual del lavadero y utilizable,
10 por ejemplo, como mesa para ropa.

El modelo, dentro de su esencialidad, puede
ser llevado a la práctica en otras formas de realización
que difieran sólo en detalle de la indicada únicamente
a título de ejemplo a las cuales alcanzará igualmente
15 la protección que se recaba. Podrá, pues, fabricarse
este armario, en cualquier forma y tamaño, con los
medios y materiales más adecuados y con los accesorios
más convenientes por quedar todo ello comprendido en
el espíritu de las siguientes reivindicaciones.

REIVINDICACIONES

Se reivindica como objeto del presente modelo de utilidad:

1.- Armario de base para lavaderos, del tipo de éstos que va adosado a paredes de la obra, de manera que deja un hueco inferior y comporta, optativamente, medios de soporte auxiliares, caracterizado esencialmente por el hecho de estar constituido enteramente de plancha metálica, ser desmontable y comprender dos placas laterales verticales de contorno correspondiente con el perfil del lavadero y unidas a un marco exterior de sección en L, uniéndose dichas placas mediante pletinas transversales dotadas en sus extremos de casquillos perforados que se intercalan en coincidencia con otros casquillos perforados previstos interiormente en dicho marco para la colocación de un pasador de unión, comprendiendo el armario una placa frontal constitutiva de la puerta y dotada periféricamente de una porción de sección en L dirigida hacia el interior en la que en un lateral están fijadas placas de bisagra que se corresponden con otras placas de bisagra previstas exteriormente en el marco de las placas laterales para la colocación de un pasador de articulación, cuya puerta, provista del oportuno tirador, es solicitada hacia la posición de cierre por imanes dispuestos interiormente junto al otro lateral, comprendiendo asimismo el armario dos placas frontales, superior e inferior, entre las que va interpuesta la puerta, cuyas placas están dotadas

de sendas pestañas perimetrales dirigidas hacia el interior y portadoras de casquillos internos perforados que se intercalan en coincidencia con otros casquillos perforados previstos en el marco de las placas laterales para la colocación de un pasador de sujeción.

2.- "ARMARIO DE BASE PARA LAVADEROS".

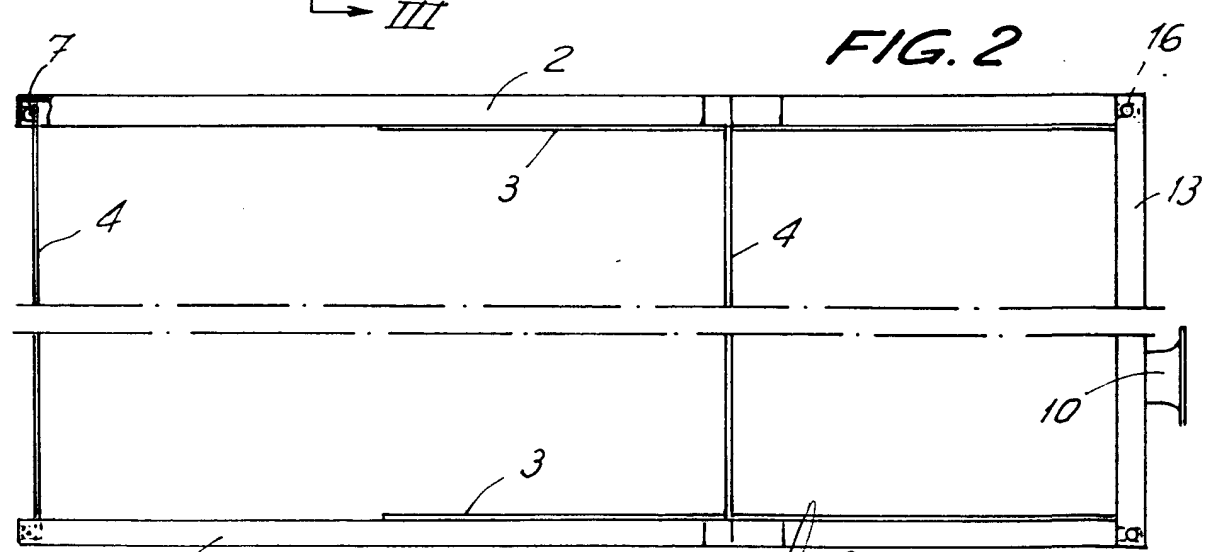
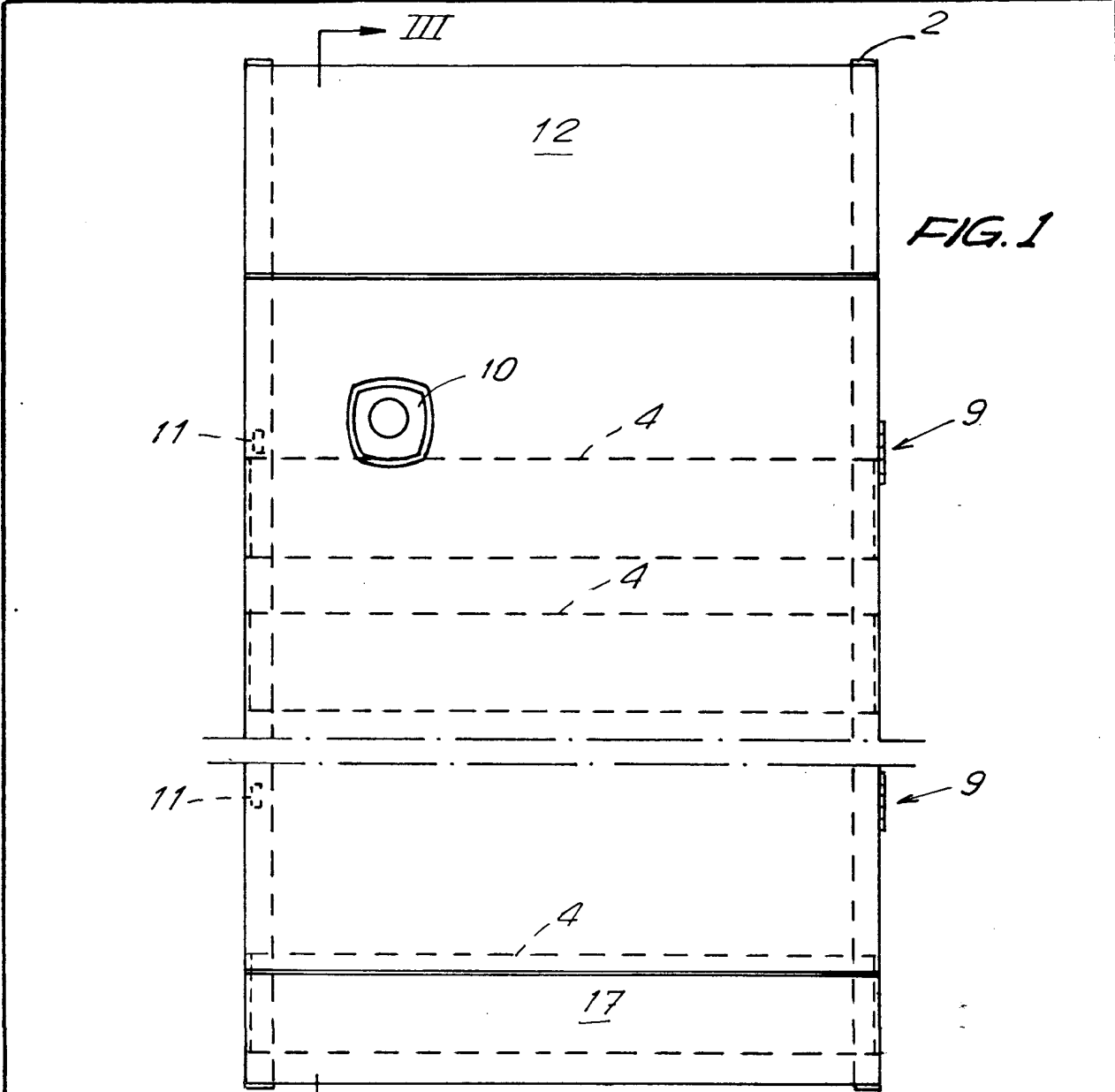
Consta la presente memoria descriptiva de seis hojas mecanografiadas y de dos láminas de dibujos.

Madrid, a **26 FEB. 1977**

RODOLFO LOPEZ FERNANDEZ

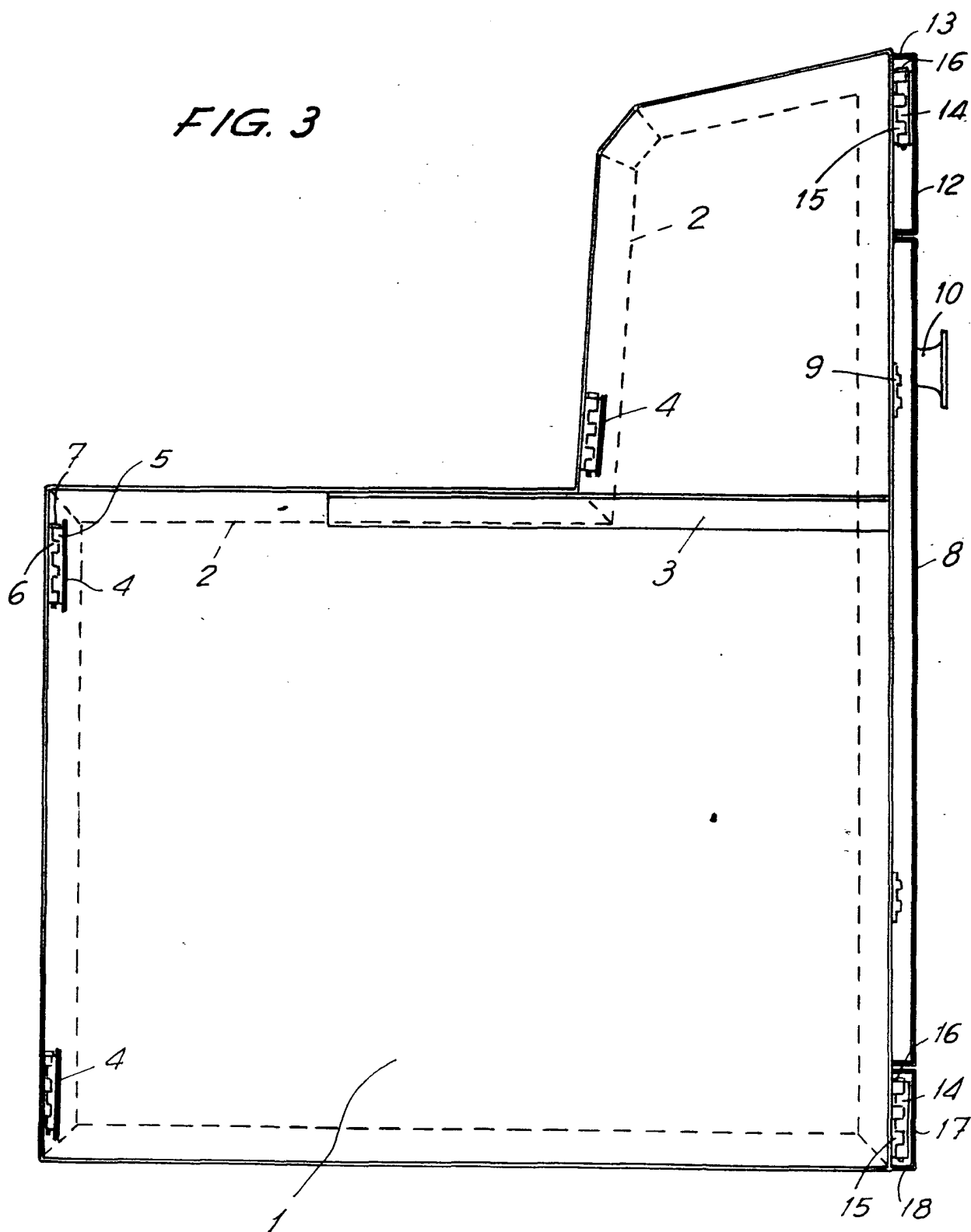
P. A.
MANUEL DE RAFAEL
P. P.





Madrid, 26 Febrero 1977
P.º
MANUEL DE RAEBEL
B.P.

FIG. 3



Madrid, 26 Febrero 1977

p. d.
MANUEL DE RAFAEL
P. P.

Manuel