



ESPAÑA

19	ES	11	NUMERO	10	Y
		21	<b>226560</b>		
		22	21-2-77		

MODELO DE UTILIDAD

0 97 1115 307

30	PRIORIDADES:	32	FECHA	33	PAIS
31	NUMERO				

47	FECHA DE PUBLICIDAD	51	CLASIFICACION INTERNACIONAL
			B65D

54	TITULO DE LA INVENCIÓN
" CUBIERTA AUTOFIJABLE ".	

71	SOLICITANTE (S)
D. Mateo Gil Cabriada	

DOMICILIO DEL SOLICITANTE	
C/ Berlín nº 6, 4º B. MADRID - 28.	

72	INVENTOR (ES)

73	TITULAR (ES)

74	REPRESENTANTE
D. Eleuterio GONZALEZ VACAS.	

El modelo se refiere a una envolvente que cuenta con medios para ser fijado sobre una superficie; más concretamente el modelo tiene por objeto una cubierta ó envolvente, con preferencia pero no exclusivamente a modo de sobre ó bolsa autofijable que se destina, preferentemente para contener albaranes, notas de indicaciones, facturas u otros documentos que interese, cuya cubierta posee medios para ser cerrada y fijada sobre cajas, paquetes, y cualquier embalaje, de manera tal que el receptor de una mercancía encuentra adherido sobre el embalaje que la comporta una cubierta en forma de sobre ó bolsa conteniendo los documentos interesados.

Esta cubierta, ventajosamente, estará construida a partir de un material impermeable con objeto de proteger los documentos que contiene debido a que muchas mercancías embaladas quedan sometidas en algunos periodos a la interperie.

La cubierta propuesta presenta la particularidad de que al menos, por una de sus caras posee una impregnación adhesiva que se encuentra protegida por una lámina de material adecuado que se desprende facilmente en el momento de su aplicación.

Una idea más completa de la cubierta que propone el presente modelo de utilidad la proporciona la descripción siguiente al comentar los dibujos que se acompañan, en los que se muestra, exclusivamente a título de ejemplo no limitativo, un caso de realización práctica del modelo.

en los dibujos:

La figura 1ª es una vista en perspectiva de una cubierta a modo de sobre ó bolsa autofijable del tipo pro-

puesto por el modelo.

5.- La figura 2ª es una representación convencional - de los distintos elementos que integran la cubierta, los - cuales se representan separadamente pero en el orden de co- locación que ocupan cuando se encuentran unidos formando la envoltura.

10.- Comentando ahora estos dibujos, se hace la aclara- ción de que, mediante el nº 1, se designa en general la cu- bierta interesada que fundamentalmente está formada por una primera lámina, ventajosamente impermeable, -2- sobre la - que se encuentra superpuesta una segunda lámina ó película también impermeable -3-.

15.- Ambas láminas están unidas entre sí, por sus bor- des, por las líneas de soldadura -4-, formando entre dichas láminas un receptáculo en el que se instalán los albaranes, facturas u otros documentos que en cada caso se estime oportuno, que se introduce por la abertura -5- practicada en la lámina 3.

20.- Esta misma disposición de acceso puede obtenerse por medio de la lámina -3- dividida en dos sectores, -3- y -3a- que se sueldan con la lámina principal -2- por las in- dicadas líneas -4-.

25.- Dicha lámina -3-, por el lado exterior de sus dos sectores, se encuentra impregnada con una fina película de adhesivo -6- que se mantiene protegida, hasta el momento de su aplicación sobre la caja o embalaje interesado, por me- dio de las láminas de papel, cartulina ó similar -7- y -8- de las cuales la primera protege el sector inferior de la - lámina -3- y la segunda el sector superior -3a-.

30.- Se comprende que una vez aplicada y adhesiva la -

cubierta interesada, sobre la caja o embalaje, el albaran  
factura o similar que dicha cubierta contiene y se mantie-  
ne debidamente protegido durante el transporte de la mercan-  
cia y para sacarlo de la cubierta bastará con separar ó -  
5.- desprender la cubierta del embalaje en que se encuentra -  
aplicada ó simplemente separar el sector -3a- dejando li-  
bre la abertura -5- por la que se puede extraer el conteni-  
do de la cubierta -1-.

Igualmente el modelo incluye la posibilidad de -  
10.- dotar a la cubierta -1- de una ó más orejetas en cualquie-  
ra de sus bordes, facultativamente desprovista de adhesivo  
cuya orejeta serviría para facilitar la apertura de la cu-  
bierta para extraer su contenido ó bien para desprender to-  
talmente la cubierta de la caja ó equivalente sobre la que  
15.- se encuentra adherida.

Esencialmente estos son las características más  
destacadas del objeto que constituye el presente modelo -  
de utilidad en el cual será susceptible de introducir to-  
das aquellas modificaciones que las circunstancias y la -  
20.- práctica pudieran aconsejar, siempre que con las modifica-  
ciones que se introduzcan no se cambie, altere ó modifique  
la esencialidad del objeto descrito.

N O T A

Se declara como de propiedad y novedad para todo  
el territorio español, el contenido de las siguientes:

R E I V I N D I C A C I O N E S

5.- 1ª.- Cubierta autofijable para contener facturas u otros documentos que se adhiere sobre cajas - u otros embalajes, estando constituida por dos láminas reciprocamente adosadas y unidas por sus bordes, facultativamente por soldadura, formando entre ambas un receptáculo capaz para contener albaranes y otros documentos, a cuyo receptáculo se tiene acceso por - una abertura practicada al efecto, caracterizandose además dicha cubierta porque una de las láminas tiene aplicada una fina película de adhesivo que se mantiene protegida con una lámina que se desprende en - el momento de aplicar la cubierta sobre una caja ó - embalaje al que acompañará durante su transporte.

15.- 2ª.- Cubierta autofijable, según reivindicación 1ª que se caracteriza porque la película de - adhesivo, facultativamente, está protegida por una - primera lámina que cubre el sector mayor de la cubierta y por una segunda lámina que cubre la parte - situada por encima de la abertura de acceso al interior de la cubierta.

20.- 3ª.- Cubierta autofijable, según nota 1ª, que se caracteriza por contar, facultativamente con una ó mas extensiones a modo de orejetas de aprehensión para facilitar la apertura ó la separación de la cubierta de la superficie sobre la que se encuentra aplicada.


25.- 4ª.- " CUBIERTA AUTOFIJABLE ".

30.- Todo ello conforme se describe y reivindica en la presente memoria que consta de SEIS hojas, -

escritas a máquina por una sola de sus caras y dibujos  
que la ilustran.

Madrid, 21 de Febrero de 1.977

E. GONZALEZ VACA  
P. P.

A handwritten signature in black ink, appearing to read 'E. Gonzalez Vaca', written in a cursive style with large loops and flourishes.

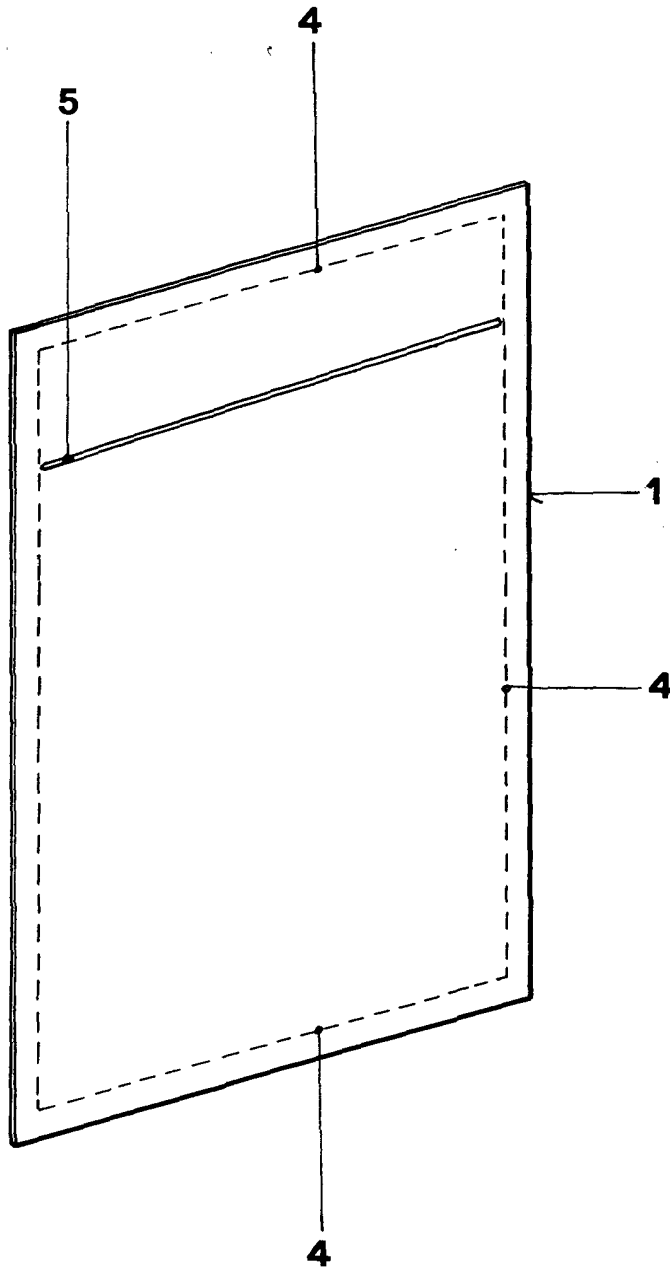


FIG. 1

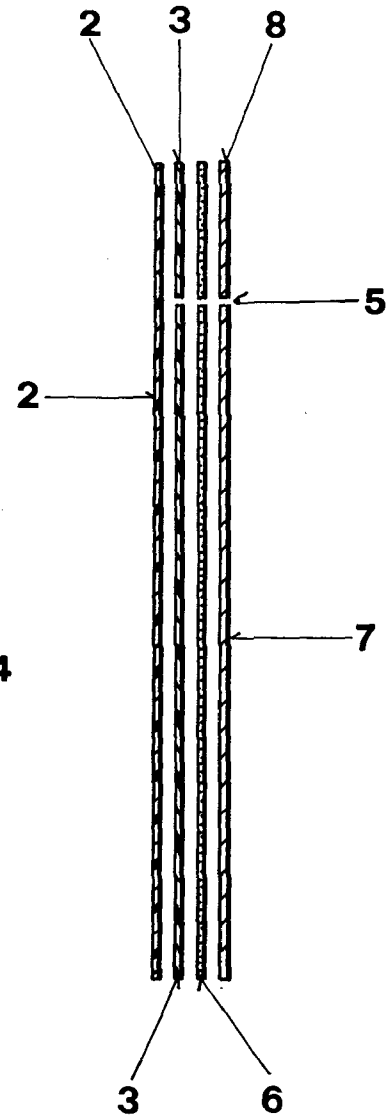


FIG. 2

MADRID, 21 de Febrero de 1977

E. GONZALEZ VACAS

P. P.