



ESPAÑA

19	ES	11	21	22	10	Y
NUMERO				226403		
FECHA DE PRESENTACION				14 Febrero 1.977		

MODELO DE UTILIDAD

30	PRIORIDADES:	32	FECHA	33	PAIS
31	NUMERO				

47	FECHA DE PUBLICIDAD	51	CLASIFICACION INTERNACIONAL
		B 65 D	

54	TITULO DE LA INVENCIÓN
"CAJA PERFECCIONADA PARA TRANSPORTE DE BOTELLAS"	

71	SOLICITANTE (S)
CREACIONES RODRIGUEZ, S.A.	

DOMICILIO DEL SOLICITANTE	
C/ San Martín, 29 y 31 - ALACUAS (Valencia)	

72	INVENTOR (ES)
D. RAFAEL ALCANTARA	

73	TITULAR (ES)
CREACIONES RODRIGUEZ, S.A.	

74	REPRESENTANTE
D. JUAN LOPEZ SANCHEZ	

EXPEDIENTE: **MODELO DE UTILIDAD**

Titular: **CREACIONES RODRIGUEZ, S.A.**

Nacionalidad: **Española**

Domicilio: **C/ San Martín, 29 y 31 - ALACUAS (Valencia)**

Objeto: **"CAJA PERFECCIONADA PARA TRANSPORTE DE BOTE-
LLAS"**

Prioridad:

MEMORIA DESCRIPTIVA

5 En la presente Memoria Descriptiva se exponen las principales características de una caja perfeccionada para transporte de botellas, por cuyas ventajosas condiciones se solicita, a favor de la entidad titular del expediente, el privilegio de exclusividad que, para su fabricación y venta en España, concede la vigente Ley de la Propiedad Industrial.

10 La caja objeto del expediente está moldeada en materiales plásticos y ofrece, en su interior, un perfecto acomodo para cada botella, manteniéndolas correctamente separadas entre sí, para evitar golpes que

15 pudieran dañar su estructura. La caja es de liviano peso y fácil manipulación, constituyendo en su conjunto, a plena carga, un elemento estático y seguro en el que las frágiles botellas no corren ningún peligro.

20 Para mostrar de forma clara y conveniente la naturaleza de la caja presentada, se ha estimado oportuna la aportación del plano adjunto en el que, a título informativo se recogen los aspectos más interesantes de la misma, bien entendido que tales representaciones únicamente tienen valor informativo, por lo que, en cualquier circunstancia deben ser consideradas en su más amplio sentido y no como límite del alcance del expediente.

25 La figura 1ª del plano es una vista en alzado lateral de la caja, con expresión de la posición ocupada por las botellas. La figura 2ª es una vista en alzado frontal de la misma caja y, finalmente, la figura 3ª corresponde a la reproducción de la vista en planta.

30 La descripción que sigue está referida al contenido de las precitadas figuras, en las que se ha señalado con -1- el cerco o perímetro de la base de la caja, en cuyo interior se acogen y distribuyen regularmente una pluralidad de cazoletas o receptáculos cilíndricos
35 -2-, destinados a albergar las bases de las botellas. Del cerco o perímetro -1- de la base, salen unos tirantes o montantes verticales -3-, que nacen en el reforzado cerco de la embocadura -4-, que adopta dimensiones mayores que la base y, por tanto, confieren a la caja
40 una figura troncopiramidal invertida. En los laterales

menores de la caja, y por debajo de la embocadura -4-, se han previsto unas amplias ventanas -5- que facilitan el acceso de la caja y su manipulación.

45 Los espacios dejados entre las cazolotas -2- están ocupados por unas mesetas rígidas -6-, de configuración cónica, constituidas por unas tiras apropiadas - que, sobresaliendo de los bordes de cazolotas opuestas, se elevan oblicuamente y se unen en el vértice del cono con las correspondientes de las cazolotas contiguas, --
50 formando dichas mesetas cónicas, entre las cuales quedan perfectamente aprisionadas las botellas -7-, sin posibilidad de entorchocar mutuamente y, por tanto, sin posibilidad de deterioros o roturas.

55 Todos los elementos descritos han sido moldeados en una sola operación de forma que cada caja es un cuerpo enterizo, perfectamente apilable y manejable, -- con sus respectivas botellas encajadas en las cazolotas -2- y aseguradas por las mesetas -6-.

60 Suficientemente descrita la naturaleza del Modelo de Utilidad presentado, sólo resta manifestar que serán variables las circunstancias de materiales, tamaños y formas de sus diferentes partes, siempre y cuando no se vea alterada su esencialidad, contenida en la siguiente

65 **N O T A**
= = = =

Los puntos que se reivindican en el presente Modelo de Utilidad son:

1º.- Caja perfeccionada para transporte de botellas, caracterizada por constar de un cerco perime--


70 tral en su base, que abarca una pluralidad de cazolotas,
 generalmente cilíndricas y de cuyo cerco nacen unas ti-
 ras verticales, realizadas en la misma operación de —
 moldeo, que surgen en el cerco reforzado de la emboea-
 dura, formando los laterales de la caja, en los mero-
75 ros de los cuales se han previsto unas amplias venta-
 nas como asideros, mientras que entre las cazolotas, y
 también realizadas en la misma operación de moldeo, se
 han previsto unas mesetas cónicas, formadas por unas -
 tiras oblicuas que nacen de los bordes de cazolotas —
80 opuestas y se cruzan y unen, en el vértice del cono, -
 con las procedentes de las cazolotas contiguas, de for-
 ma que las mesetas son las separaciones de las botellas
 encajadas en las cazolotas, sujetándolas perfectamente
 y evitando con ello que entrechoquen mutuamente y se -
85 produzcan deterioros o roturas. Y

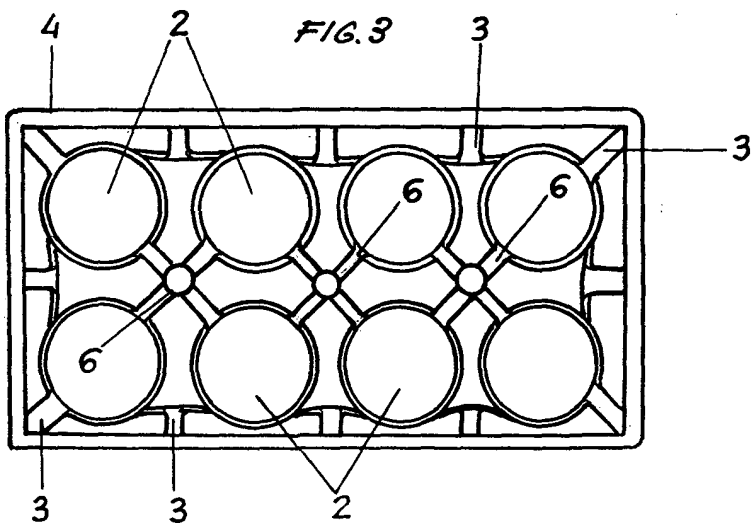
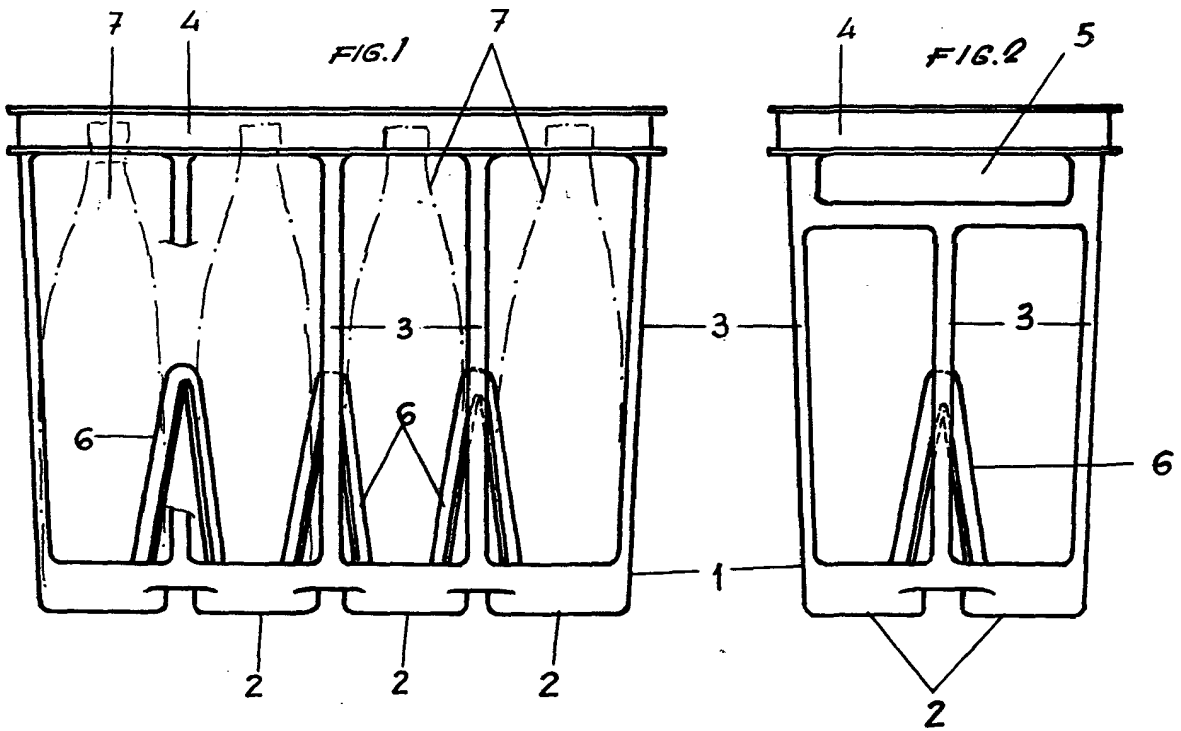
 2º.- "CAJA PERFECCIONADA PARA TRANSPORTE DE
 BOTELLAS", de conformidad en un todo en lo esencial y
 fines industriales a lo descrito en la precedente Memo-
 ria Descriptiva y gráficamente representado en las fi-
90 guras del plano adjunto para su mejor comprensión.

Esta Memoria consta de CINCO hojas, escritas
o mecanografiadas por una sola cara y a doble espacio en
90 líneas.

Valencia, a 10 Febrero 1.977

Por autorización de la interesada.

A handwritten signature in cursive script, appearing to read "Truillo", is written over a horizontal line.



ESCALA VARIABLE
VALENCIA FEBRERO 1977

P.A.