



ESPAÑA

226364

(11) NUMERO	(10) Y
(21)	
(22) FECHA DE PRESENTACION	
11 Feb 1977	

MODELO DE UTILIDAD

226.364

(30) PRIORIDADES:	(32) FECHA	(33) PAIS
(31) NUMERO		

(47) FECHA DE PUBLICIDAD	(51) CLASIFICACION INTERNACIONAL
	B 65 D

(59) TITULO DE LA INVENCIÓN

"Presentador de doble cuerpo, de desplégado automático"

(71) SOLICITANTE (S)

D. Antonio Doménech Llauger

DOMICILIO DEL SOLICITANTE

Barcelona, Pujadas, 82

(72) INVENTOR (ES)

el solicitante

(73) TITULAR (ES)

el solicitante

(74) REPRESENTANTE

D. Jaime Tortras Vilella

El objeto del presente modelo de utilidad es un presentador de doble cuerpo, de desplegado automático, que se halla conformado, tal como se desprende de su enunciado, por dos cuerpos básicos y claramente diferenciados, que se pliegan y se despliegan al unísono por hallarse convenientemente unidos, estando concebido, el que ocupa una posición inferior, para sustentar un cuerpo que afecta forma de caja descubierta, en la que se ubican los artículos que exhibe el presentador.

Para mejor comprensión de la presente memoria descriptiva se acompañan unos dibujos en los que, esquemáticamente y tan sólo a título de ejemplo, se representa un caso práctico de realización de un presentador de doble cuerpo, de desplegado automático, que reúne las cualidades brevemente aludidas.

En dichos dibujos, la figura 1 es una vista en perspectiva del presentador en posición plegada; la figura 2 es una perspectiva en la que aparece el presentador desplegado. La figura 3 es una perspectiva parcial del mismo en proceso de plegado o desplegado, mientras que la figura 4 es una sección parcial de dicho presentador, efectuada por un plano vertical medio comprendido entre los costados laterales del mismo.

De la observación de dichas figuras se desprende que el presentador está compuesto por dos partes claramente diferenciadas, de las cuales, la inferior, se halla conformada por un cuerpo paralelepípedo hue-

- co 1, desprovisto de bases superior e inferior, constituyéndose las aristas de sus correspondientes caras laterales en unas líneas de plegado, con lo que se crea un paralelogramo articulado que permite el achatamiento de dicho cuerpo con el fin de que ocupe el menor espacio posible, quedando dividido el interior del mismo mediante un tabique rectangular abatible 2, uno de cuyos lados, libre, coincide, haciendo tope, con una de las aristas del mentado cuerpo paralelepípedo cuando éste se halla en posición desplegada, mientras que el lado del tabique opuesto al especificado, se halla articulado, mediante una línea de plegado, en una de las caras del aludido cuerpo, anclándose en el lado superior e inferior del aludido tabique abatible, los extremos de un anillo elástico 3, que se halla convenientemente tensado y atraviesa un par de orificios previstos en la arista anteriormente aludida, recorriéndola, longitudinalmente, por su parte exterior, siendo la contracción de dicho anillo elástico la que despliega automáticamente al cuerpo paralelepípedo, dos de cuyas caras opuestas ostentan, superiormente, unas aletas 4, que se hallan solidarizadas en la cara inferior de dos de las aletas 5, de las cuatro que, presentando especial configuración, están encargadas de conformar el fondo de la caja recipendaria 6, constituyéndose, por lo tanto, el cuerpo recipendario 1 en el elemento sustentador de la aludida caja y, además, en el elemento que coadyuva de una

- forma determinante al desplegado de la misma, que se verifica al mismo tiempo que acontece el desplegado del mentado cuerpo paralelepípedo, mientras que, por otro lado, cuando sobre éste se ejerce una presión determinada y se pliega, al unísono también se pliegan los elementos conformantes de la aludida caja recipendaria, de tal modo que las aletas que constituyen su fondo se levantan automáticamente, quedando, además, comprendidas entre el contorno de la caja, cuyas cuatro caras conforman asimismo un paralelogramo articulado que está obligado a seguir los mismos movimientos que verifica el cuerpo paralelepípedo sustentador.
- 5.
- 10.

- Serán independientes del objeto del presente modelo de utilidad los materiales, formas y dimensiones, tanto absolutas como relativas, de los distintos elementos que intervienen en su consecución y, en general, todo cuanto no altere, cambie o modifique, la esencialidad de la invención.
- 15.

REIVINDICACIONES

1. Presentador de doble cuerpo, de desplegado automático, que se halla constituido por un cuerpo paralelepípedo desprovisto de bases, entre cuyas caras queda ocluido un tabique rectangular sobre el que actúa un anillo elástico de goma, lo que produce el desplegado automático del referido cuerpo paralelepípedo, el cual está encargado de sustentar una caja recipendaria donde se depositan los artículos que son exhibidos por el presentador, estando el fondo de la misma constituido por cuatro aletas convenientemente abatidas unas sobre las otras, caracterizándose el referido presentador porque dos de las aletas que, encontrándose en oposición, conforman el aludido fondo de la caja recipendaria, se hallan solidarizadas, por su cara inferior, a unas aletas que ostentan los bordes superiores de dos de las caras opuestas del cuerpo paralelepípedo sustentador, de modo que, en posición plegada, todas las superficies de dicho cuerpo y las de la caja recipendaria, incluidas las aletas conformantes del fondo de la misma, quedan abatidas, ocupando el menor espacio posible y con tendencia a asentarse sobre un mismo plano, mientras que al contraerse el anillo elástico de goma, anteriormente mentado, se produce el despliegue automático y al unísono, tanto del cuerpo paralelepípedo sustentador como el de la caja recipendaria, incluido el fondo de

la misma.

2. Presentador de doble cuerpo, de desplegado automático.

5. La presente memoria consta de seis hojas foliadas, escritas por una sola cara.

Madrid, a 11 FEB 1977

ANTONIO DOMENECH LLAUGER
p.a.

J. TORTAS

p.p.



A. GUILLEUMAS

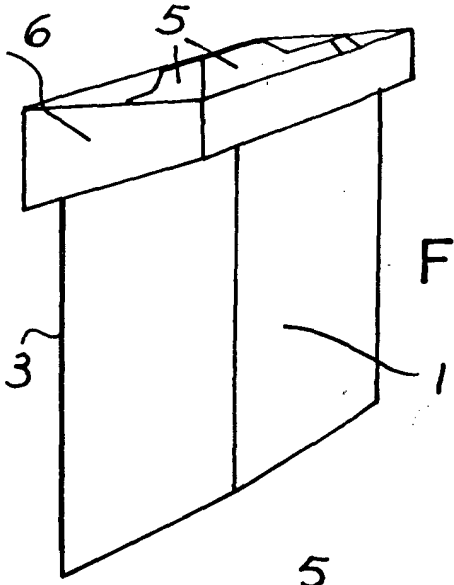


FIG. 1

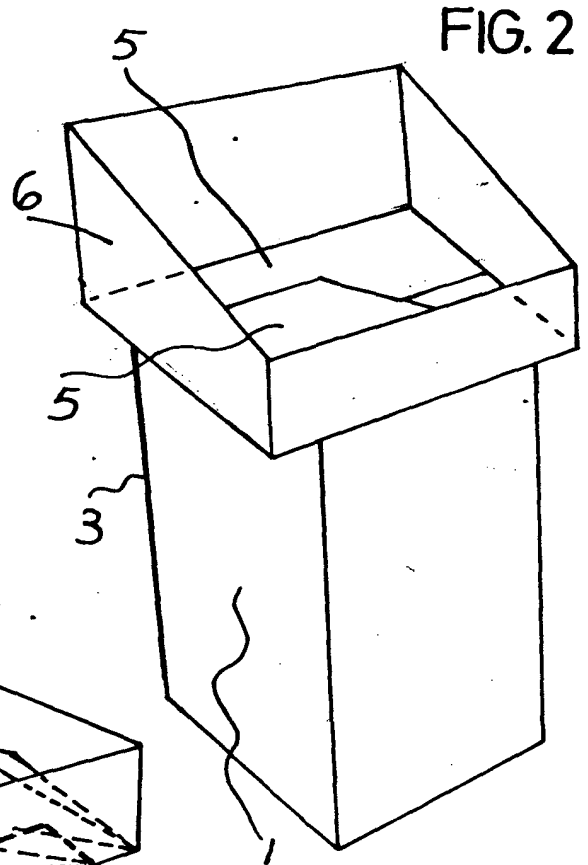


FIG. 2

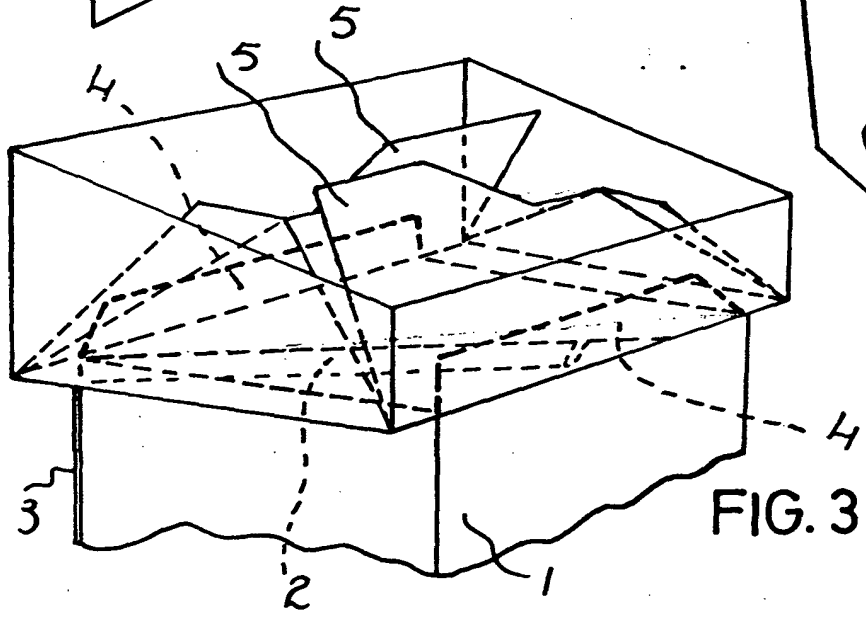


FIG. 3

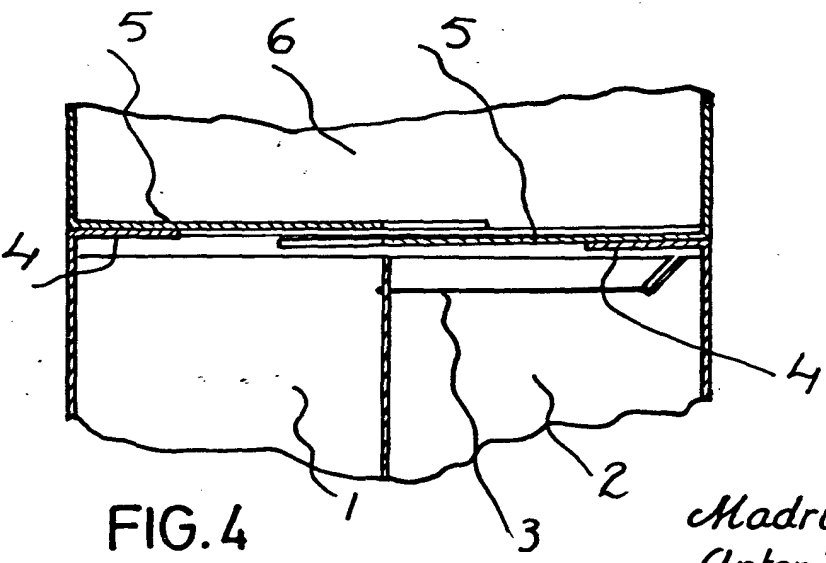


FIG. 4

Madrid, FEB 1977
Antonio Doménech Llauger
J. TORRAS
p. a.

A. GUILLEUMAS