

226238

PROCEDE DE LA PATENTE DE INTRODUCCION 431.602

M E M O R I A   D E S C R I P T I V A

correspondiente a la solicitud de un

MODELO DE UTILIDAD

Solicitante: CARTONNAGES DU LOIR-&-CHER TH. THIOLAT

Domicilio: lbis, rue Albert ler, 4100 BLOIS, Francia

Enunciado: UNA CAJA PLEGABLE PERFECCIONADA.



-----

1 El invento se refiere a las cajas plegables suministradas en forma plana y las cuales una vez desplegadas, forman una caja hueca con una tapa articulada sobre el cuerpo de la caja.

5 El invento tiene pues por objeto una caja plegable destacable porque su tapa está formada por dos medias-tapas articuladas sobre dos lados opuestos, comprendiendo cada una dos solapas laterales, teniendo una de las medias-tapas una lengüeta que se desliza por una abertura lateral de la caja, 10. disponiendo los laterales de la otra media-tapa una prolongación que se desliza bajo la solapa de la primera media-tapa con su canto haciendo tope contra la cara interna de la media-tapa.

Otras características complementarias del invento se des- 15 prenderán de la descripción detallada dada a continuación con referencia al dibujo adjunto. Bien entendido la descripción y el dibujo se dan tan solo a título de ejemplo indicativo y no limitativo.

La figura 1 es una vista en perspectiva de una caja según 20 el invento, en posición abierta.

La figura 2 es una vista similar a la de la figura 1 con la primera media-tapa plegada.

La figura 3 es una vista en perspectiva de la caja de la figura 1 completamente cerrada.

25 La caja plegable según el invento, representada en el dibujo, comprende un fondo 1 y cuatro lados 2, 3, 4 y 5 plegable de forma conocida, sobre el fondo 1.

En los lados 2 y 4 están articuladas dos medias-tapas 6 y 7 prolongadas cada una por una porción levantada 8 que se 30 aplica una contra otra cuando se pliegan las medias-tapas

1 sobre la caja.

La media-tapa 7 comprende además dos solapas 9 laterales provistas cada una de una lengüeta 10 que se inserta en una abertura 11 realizada en los dos lados 3 y 4.

5 Por su parte, la media-tapa 6 tiene dos solapas 12 laterales provistas de una prolongación 13 la cual se desliza bajo la solapa 9 y cuyo canto hace tope bajo la media-tapa 10, bloqueando así en posición cerrada, la media-tapa 6, mientras que la media-tapa 7 queda bloqueada por su lengüeta 10 insertada en la abertura 11.

10 Las porciones 8 de las medias-tapas comprenden además un recorte 14 que permite así proporcionar una abertura de agarre, formando entonces las dos porciones 8 pegadas una empuñadura de transporte.

15 El invento no se limita al único modo de realización descrito y representado, sino que cubre por el contrario todas las variantes.

En resumen, el Modelo de Utilidad que se solicita deberá recaer sobre las siguientes:

20 REIVINDICACIONES

25 1.- Una caja plegable perfeccionada, caracterizada porque su tapa está formada por dos medias-tapas que están articuladas sobre dos lados opuestos, comprendiendo cada una dos solapas laterales, teniendo los laterales de una de las medias-tapas una lengüeta que se desliza por una abertura lateral de la caja y los de la otra una prolongación que se desliza bajo la solapa de la primera media-tapa con su canto haciendo tope contra la cara interna de la media-tapa.

30 2.- Una caja plegable según la reivindicación 1,

1            caracterizada porque cada media-tapa comprende una pro-  
longación levantada hacia arriba, estando provistas es-  
tas dos prolongaciones de una abertura, y al juntarse una  
contra la otra forman con dicha abertura una empuñadura.

5            3.- Se reivindica por último como objeto sobre  
el que ha de recaer el Modelo de Utilidad que se solicita:  
UNA CAJA PLEGABLE PERFECCIONADA.

10            Todo conforme queda descrito y reivindicado en  
la presente Memoria descriptiva que consta de cuatro pági-  
nas mecanografiadas y dibujos adjuntos.

Madrid, 2 de Noviembre de 1974  
BERNARDO UNGRIA  
P.P.

15

20

25

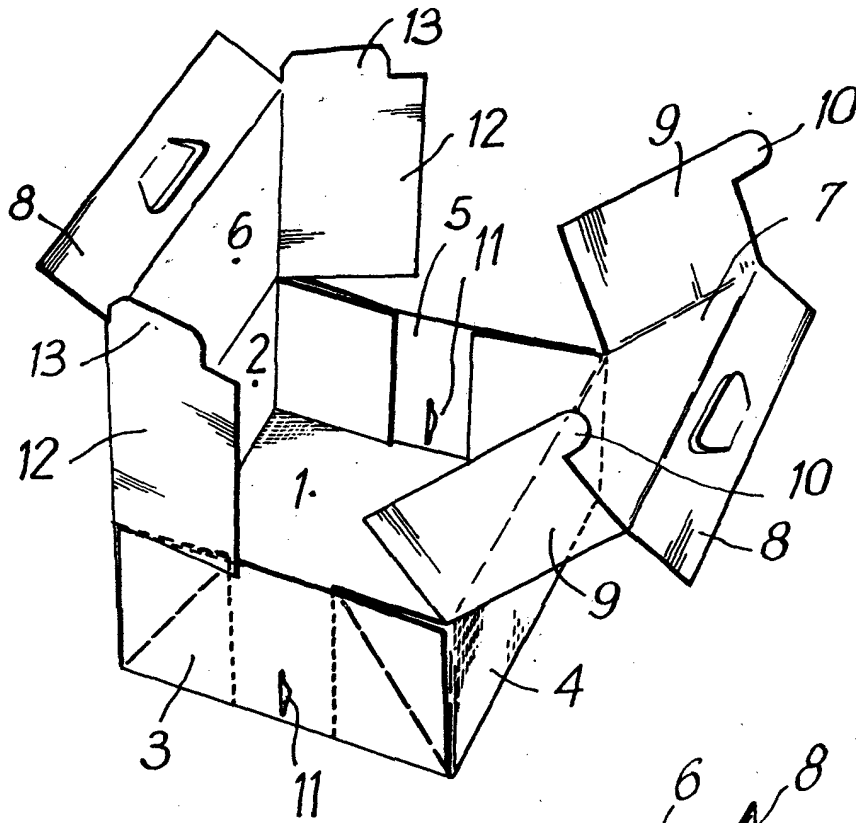


Fig. 1

Fig. 2

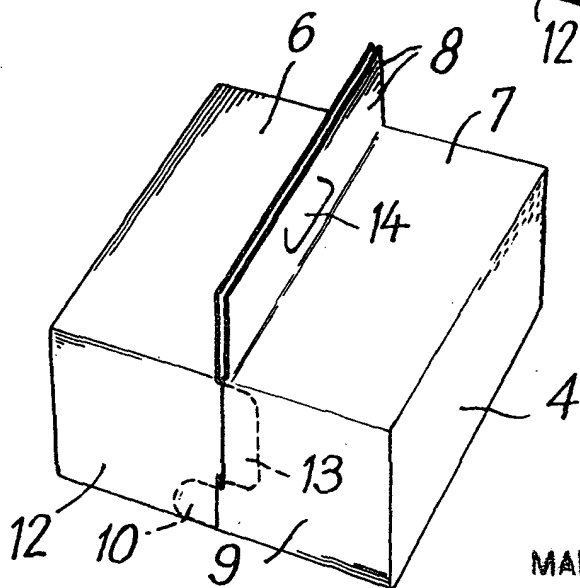
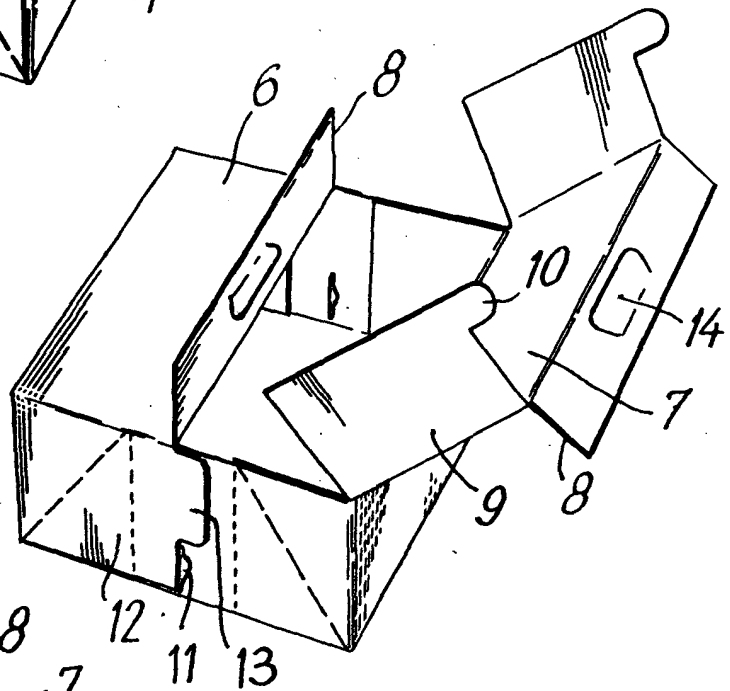


Fig. 3

ESCALA VARIABLE  
MADRID, 2 DE Noviembre de 1974  
BERNARDO UNGRÍA  
P. B.