



ESPAÑA

19 ES	11 NUMERO	10 Y
	21 225.964	
	22 FECHA DE PRESENTACION	
	4.1.1977	

225964 C.13.12.77  
MODELO DE UTILIDAD

30 PRIORIDADES:	32 FECHA	33 PAIS
31 NUMERO		

47 FECHA DE PUBLICIDAD	51 CLASIFICACION INTERNACIONAL
	A47D/B62B

54 TITULO DE LA INVENCIÓN
"RESPALDO PERFECCIONADO PARA ASIENTOS INFANTILES"

71 SOLICITANTE (S)
D. RAMON JANE CABAGNERO

DOMICILIO DEL SOLICITANTE
BARCELONA, Cartagena, 203

72 INVENTOR (ES)

73 TITULAR (ES)

74 REPRESENTANTE
D. MANUEL DE RAFAEL GARCIA

## MEMORIA DESCRIPTIVA

El presente modelo de utilidad se refiere a un respaldo perfeccionado para asientos infantiles.

Ya son conocidos respaldos para asientos flexibles infantiles que están soportados articuladamente para su inclinación y para su plegado sobre el asiento.

Dichos respaldos presentan el inconveniente de que no tienen la debida rigidez por lo que la espalda del niño tiende a curvarse, adquiriendo una mala conformación difícil de corregir más adelante.

La referida desventaja ha sido eliminada con el respaldo perfeccionado para asientos infantiles objeto de este modelo de utilidad que se caracteriza esencialmente por el hecho de comprender una armazón superior formada por una placa superior y a continuación otras placas de menor altura separadas entre sí por líneas de unión transversales de las distintas capas laminares que forman la envolvente, y dejando inferiormente una zona transversal libre de placa en conjunción con la del asiento, todo lo cual permite el fácil plegado del respaldo sobre el asiento a pesar de la rigidez que aquél presenta. Según otra característica, la placa superior está subdividida transversalmente en dos partes unidas flexiblemente entre sí para un más perfecto plegado del respaldo sobre el asiento.

Con el fin de facilitar la explicación se acompaña a la presente memoria descriptiva una

hoja de dibujos en la que se ha representado un caso práctico de realización, el cual se cita sólo a título de ejemplo no limitativo del alcance del presente modelo de utilidad.

5                   En dichos dibujos:

La figura 1 es una vista en perspectiva que ilustra el respaldo para asientos de que se trata en posición desplegada, sostenido por un elemento en U que por sus ramas se articula a sendas  
10                   cartelas laterales previstas en la parte posterior de los reposabrazos del cochecito con medios para regular la inclinación del respaldo.

Y la figura 2 corresponde a un detalle esquemático en sección que ilustra la composición  
15                   del respaldo.

De acuerdo con los dibujos, el respaldo para asientos infantiles que se describe comprende una armazón interior que comporta una placa superior  
-1- seguida de una amplia placa -2-, a continuación  
20                   de la que están dispuestas otras placas -3- de menor altura. El conjunto comprende además una placa -4- correspondiente al asiento. Las referidas placas están dispuestas entre una lámina posterior  
-5- y una lámina -6- de naturaleza flexible, sobre  
25                   cuya lámina -6- está dispuesta una plancha -7- constituida por un material mullido esponjoso, a la que está superpuesta una lámina -8- exterior delantera que presenta un acabado decorativo convencional. Las indicadas láminas están retenidas  
30                   entre sí por líneas transversales -9- de unión

por cosido o soldadura. Tales líneas de unión están dispuestas, como se aprecia en el dibujo, de manera que la placa -2- queda separada de la placa adyacente -3- y las placas -3- están separadas entre sí y  
5 de modo que entre la placa -3- situada inferiormente y la placa de asiento -4- queda una zona transversal libre de placa.

En la parte superior de la envolvente de las placas está formada una bolsa que va aplicada  
10 sobre un elemento en U -10- cuyas ramas presentan sendos tetones que se articulan en orificios verticales -11- de respectivas cartelas -12- unidas a la parte posterior del bastidor -13- del asiento y del respaldo y dotadas de una colisa  
15 arqueada en la que juega una espiga extrema -14- del elemento en U -10-, susceptible de encajar selectivamente en unas escotaduras de dicha colisa para disponer el respaldo en distintas posiciones inclinadas y para plegarlo sobre el asiento, siendo  
20 esto último facilitado por la antedicha disposición.

Queda previsto que las placas -1- y -2- formen una sola.

Se comprende que el respaldo para asientos infantiles de que se trata puede ser aplicado a  
25 diversos tipos de cochecitos y que es posible la instalación de distintos dispositivos de articulación y regulación de las posiciones del mismo de acuerdo con las necesidades de cada caso particular.

El modelo, dentro de su esencialidad, puede  
30 ser llevado a la práctica en otras formas de

realización que difieran sólo en detalle de la  
indicada únicamente a título de ejemplo, a las  
cuales alcanzará igualmente la protección que  
se recaba. Podrá, pues, fabricarse este respaldo  
5 en cualquier forma y tamaño, con los medios  
y materiales más adecuados y los accesorios  
más convenientes, por quedar todo ello comprendido  
en el espíritu de las siguientes reivindicaciones.



REIVINDICACIONES

Se reivindica como objeto del presente modelo de utilidad:

5 1.- Respaldo perfeccionado para asientos infantiles, caracterizado esencialmente por comprender una armazón interior formada por una placa superior y a continuación otras placas de menor altura separadas entre sí por líneas de unión transversales de las distintas capas laminares que forman la  
10 envolvente, y dejando inferiormente una zona transversal libre de placas en conjunción con la del asiento, todo lo cual permite el fácil plegado del respaldo sobre el asiento a pesar de la rigidez que aquél presenta.

15 2.- Respaldo perfeccionado para asientos infantiles, según la anterior reivindicación, caracterizado porque la placa superior está subdividida transversalmente en dos partes relacionadas flexiblemente entre sí para un más perfecto plegado  
20 del respaldo sobre el asiento.


3.- REPALDO PERFECCIONADO PARA ASIENTOS INFANTILES.

Consta la presente memoria descriptiva de cinco hojas mecanografiadas, acompañada de una lámina de dibujos.

Barcelona, para Madrid, a 4 de Enero 1977

RAMON JANE CABAGNERO

p.a.  
MANUEL DE RAFAEL  
F.P.



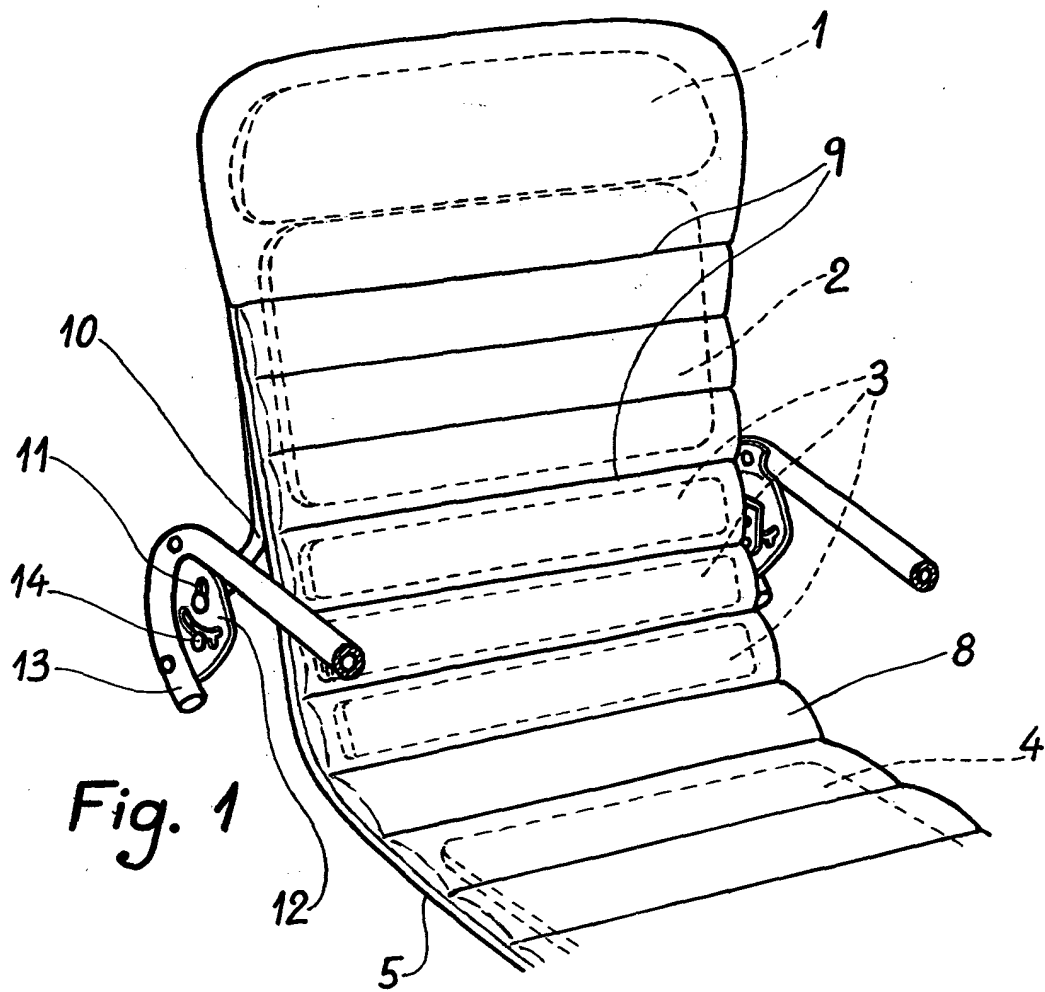


Fig. 1

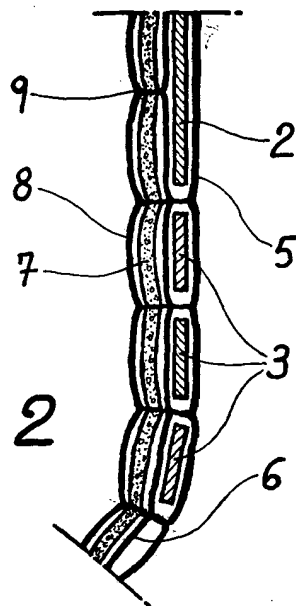


Fig. 2

Barcelona, 4 Enero 1977

MANOS DE PAPER  
E. JANE CABAGNERO