



ESPAÑA

19	ES	11	NUMERO	10	Y
		21	225357		
		22	FECHA DE PRESENTACION		
			28-DIC-76		

MODELO DE UTILIDAD

30	PRIORIDADES:	32	FECHA	33	PAIS
	31	NUMERO			
		-----	-----		-----

47	FECHA DE PUBLICIDAD	51	CLASIFICACION INTERNACIONAL
			B26D

54	TITULO DE LA INVENCIÓN
	RASURADORA PERFECCIONADA.

71	SOLICITANTE (S)
	D. Teodomiro SANCHEZ DE VEGA

	DOMICILIO DEL SOLICITANTE
	TORREJON DE ARDOZ (Madrid).- Ebro, 10

72	INVENTOR (ES)
	El propio solicitante

73	TITULAR (ES)
	D. Teodomiro SANCHEZ DE VEGA

74	REPRESENTANTE
	LUIS RUIZ PALACIOS

El Modelo de Utilidad objeto de la presente memoria se refiere, como su titulo indica, a una rasuradora con varias hojas que reúne unas cualidades de utilización muy superiores, tanto por su economía, derivada de los materiales moldeables de los que preferentemente se conforma como por su ligereza y cuidadoso acabado.

- 5.-
- Esencialmente consiste la presente invención en una pieza poligonal que presenta una hoja de filo en cada uno de los lados, protegido todo ello por una carcasa en cuyo interior se hace girar la mencionada pieza, usando cada hoja hasta su desgaste, haciendo girar el cuerpo interior hasta que aparezca una nueva hoja y una vez utilizadas todas tirar el conjunto ya que su reducido costo permite prescindir de él. Cada posición esta retenida por un trinquete, existiendo un tope en el ultimo que advierte que todas las hojas estan ya usadas.
- 10.-
- 15.-

- Para la mejor comprensión del invento que se preconiza se acompaña una hoja de planos en la que, en cuatro figuras se detalla suficientemente, la constitución y disposición de sus elementos componentes asi como su utilización, en un ejemplo de realización práctica no limitativo.
- 20.-

- La figura primera representa una vista frontal exterior parcialmente seccionada del conjunto de la rasuradora que nos ocupa. La segunda se refiere a una sección diámetro del mismo. La tercera es un detalle en perspectiva de un tensor de ajuste, siendo la cuarta un detalle del trinquete situado en la cara interior de una de las carcasas.
- 25.-

La numeración que acompaña a las figuras, tiene el mismo significado para todas ellas siendo este el siguiente:

- 1.- Tapas.
- 5.- 2.- Disco interior.
- 3.- Números.
- 4.- Hoja.
- 5.- Zona moleteada.
- 6.- Muesca trinquete.
- 10.- 7.- Tope.
- 8.- Guia de (5).
- 9.- Tensor de ajuste.
- 10.- Labios de retención.
- 11.- Ventana.
- 15.- 12.- Guías circulares en (1).
- 13.- Trinquete en (1).

En el interior de las dos tapas (1), que componen la carcasa, se aloja una pieza de perfil poligonal (2) debidamente guiada en su movimiento circular por sus nervaduras (8) que deslizan de forma correspondiente con los (12) de las tapas, disponiendo en ambas partes centrales de dos zonas moleteadas o estriadas (5) para facilitar el agarre en el giro. En cada uno de sus lados y entre dos labios (10) se aloja una cuchilla (4), que queda retenida en esa posición por el trinquete formado por (13), en la tapa (1) y los (6) de cada uno de los lados a los cuales se va pasando según se inutilizan las hojas. El ultimo trinquete

5.- dispone de un tope (7) del que no se puede pasar pues ya estan gastadas todas las hojas y debe tirarse el conjunto. Una ballestilla (9), de la misma pieza (2), sirve de tensor de ajuste en el giro. En una ventana (11) aparecen los sucesivos numeros (3) que indican cuantos servicios quedan por utilizar. Una tapa a presión protege la emboadura de la cuchilla.

10.- Serán independientes del objeto de la presente invención, los materiales, formas, colores y dimensiones y en general, todo cuanto no altere, cambie o modifique la esencialidad de la invención.

15.- Descrita suficientemente la naturaleza y objeto de este Modelo de Utilidad, se hace constar que las características esenciales, sobre las que ha de recaer la concesión del mismo, están comprendidas en las notas reivindicatorias, que en la siguiente página se detalla.

RE I V I N D I C A C I O N E S

5.- 1ª.- Rasuradora perfeccionada, caracterizada por comprender, entre dos tapas discoidales, una pieza poligonal que comporta, en cada uno de sus lados, una cuchilla encajada entre dos labios y que girandose un angulo adecuado, cuando se inutiliza una hoja aparece la siguiente, fijandose cada posición por medio de un trinquete previsto en la cara interna de una de las tapas contra otras dispuestas en la propia pieza poligonal habiendose dispuesto en la última un tope que impide el giro poniendo de manifiesto que ya no quedan hojas nuevas.


15.- 2ª.- Rasuradora perfeccionada, caracterizada por comprender, según reivindicación anterior la disposición de un número en cada uno de los vértices de la pieza interior el cual aparece indicando la hoja que se halla dispuesta al uso, número que aparece por una ventana practicada en una de las tapas.

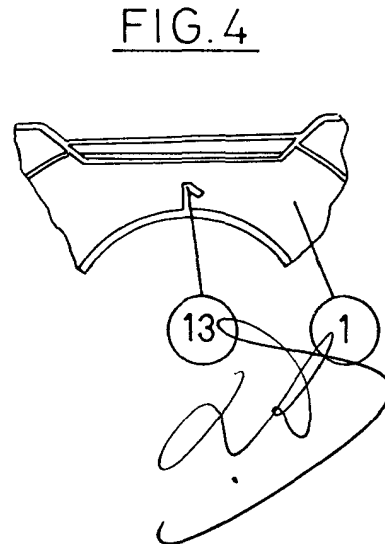
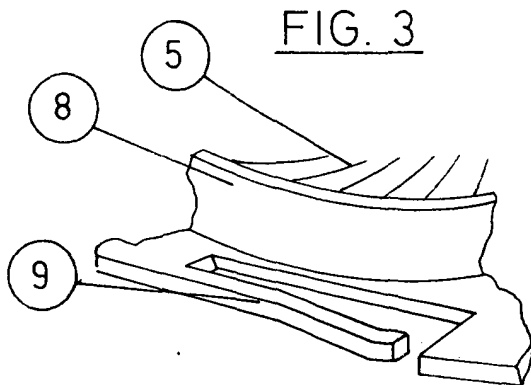
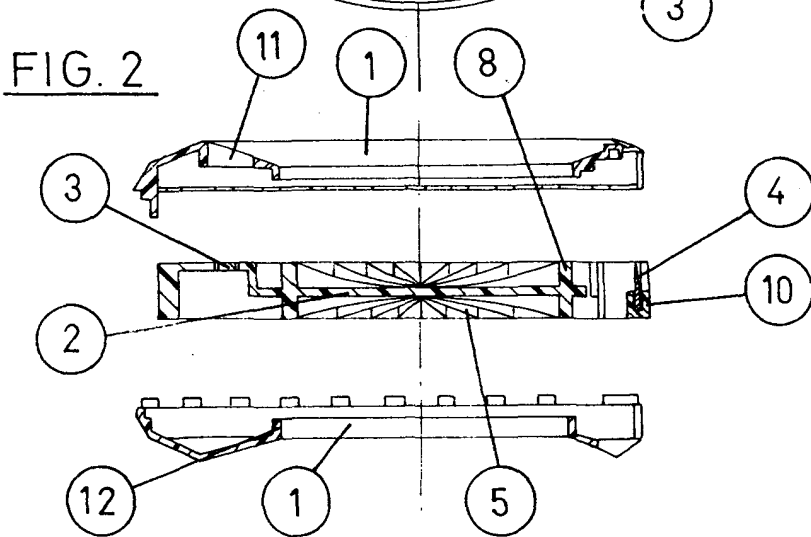
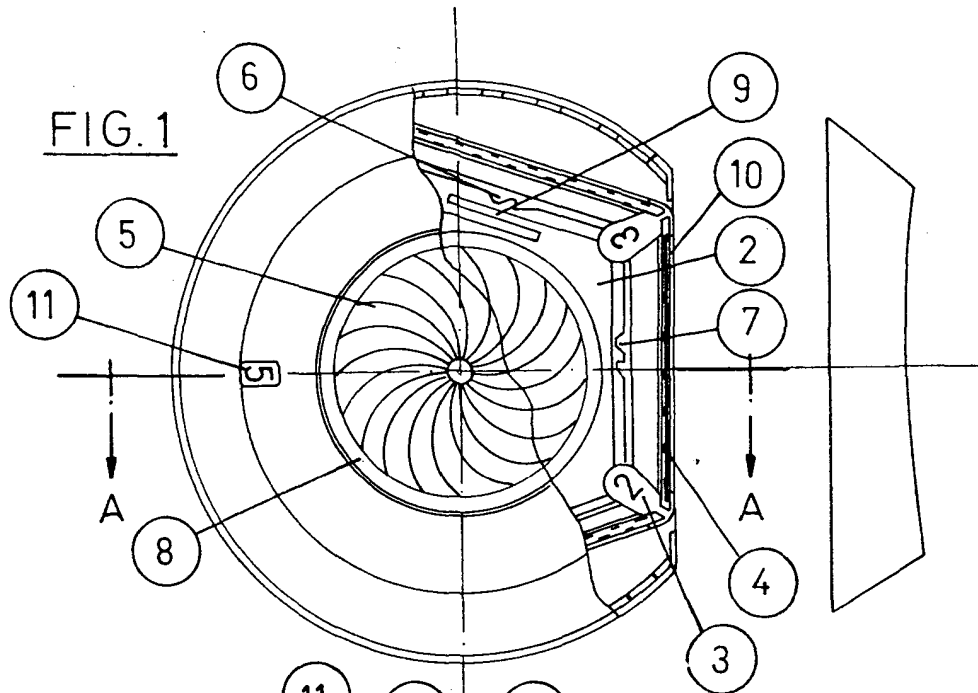
20.- 3ª.- Rasuradora perfeccionada, caracterizada por comprender, según reivindicaciones anteriores tres ballestillas en la pieza interior que sirven de ajuste en el giro evitando huelgos que deslucen el funcionamiento disponiendo asimismo de una tapa a presión que se acopla en la embocadura de las cuchillas.

4ª.- RASURADORA PERFECCIONADA.

Todo ello tal y como se describe y reivindica en la memoria que antecede que consta de SEIS hojas escritas a máquina por una sola de sus caras y planos que la ilustran.

Madrid, 28 de Diciembre de 1.976

A handwritten signature in black ink, consisting of several loops and a long horizontal stroke at the bottom.



ESCALA VARIABLE