



BAD ORIGINAL

19	ES	11	NUMERO	224782	10	Y
21						
22			FECHA DE PRESENTACION			

MODELO DE UTILIDAD

224.782

30	PRIORIDADES:	32	FECHA	33	PAIS
31	NUMERO				

47	FECHA DE PUBLICIDAD	51	CLASIFICACION INTERNACIONAL
			A45D

54	TITULO DE LA INVENCIÓN
	"RIZADOR PARA EL CABELLO"

71	SOLICITANTE (S)
	DR Carmen Sanchez Ortiz

	DOMICILIO DEL SOLICITANTE
	C/. Virgen del Coro nº 6 - 11º MADRID

72	INVENTOR (ES)
	la misma

73	TITULAR (ES)
	la misma

74	REPRESENTANTE
	D. Ruiz Collar

BAD ORIGINAL

S O L I C I T U D   D E   U N  
M O D E L O   D E   U T I L I D A D  
por VEINTE AÑOS, a favor de D<sup>a</sup> CARMEN SANCHEZ CRTIZ  
domiciliada en MADRID, calle Virgen del Coro, 6, 11<sup>a</sup>  
por "RIZADOR PARA EL CABELLO"

MEMORIA DESCRIPTIVA

Esta solicitud de modelo de utilidad tiene por objeto un rizador para el cabello, del tipo cilíndrico sobre el cuerpo del cual se arrolla el mechón de cabello a rizar, siendo el rizador de que se trata notablemente más práctico, porque se adapta mejor sobre la cabeza, y más sencillo, que los rizadores conocidos del indicado tipo porque no comprende elementos auxiliares de retención complicados.

En razón de ello, el rizador de referencia se caracteriza esencialmente por el hecho de constar de

BAD ORIGINAL

un alma de armadura elástica formada por un muelle helicoidal enfundada en una envolvente cilíndrica de rejilla flexible en la que se aloja un elemento introducido en el muelle y que presenta constitución similar a la de un cepillo cilíndrico cuyas cerdas son solidarias del oportuno vástago axial y sobresalen por entre las espiras del muelle y a través de la rejilla y determinan los medios para la sujeción del rizador sobre el mechón y para evitar que el mismo, arrollado sobre la envolvente, se deshaga.

Para facilitar la explicación más detallada y la comprensión de lo expuesto, se acompaña una hoja de dibujos en los que se ha representado, tan sólo a título de ejemplo no limitativo del alcance de la presente invención, un caso práctico de realización de un rizador para el cabello de las características indicadas.

En dichos dibujos:

La figura 1 es un despiece del rizador.

Y la figura 2 ilustra el rizador en su conjunto.

De acuerdo con lo ilustrado, dicho rizador consta de un alma de armadura elástica constituida por un muelle helicoidal -1- que se halla enfundada en una envolvente cilíndrica flexible de (refijja, decimos rejilla) -2- en la que se aloja un elemento -3- que presenta la constitución de un cepillo cilíndrico cuyas cerdas -4- son solidarias del oportuno vástago axial -5- y sobresalen por entre las espiras del muelle -1- y a través de la envolvente de rejilla -2-.

El mechón de cabello a rizar se arrolla sobre dicha envolvente enrejillada y queda retenido por las puntas de las cerdas salientes a través de dicha envol-

BAD ORIGINAL

45. vente que queda sujeta por las cerdas sin que el mechón se deshaga. El muelle -1- permite la perfecta adaptación del rizador sobre la cabeza sin molestias. No obstante la firme retención conseguida, el rizador es retirable fácilmente.

50. Son variables los tamaños, formas y materiales del rizador que es susceptible de diversas modificaciones, siempre que con ellas no se altere la esencialidad de la invención que se resume en las reivindicaciones adjuntas.

REIVINDICACIONES


55. PRIMERA. "RIZADOR PARA EL CABELLO", caracterizado porque, siendo del tipo que comporta un elemento cilíndrico sobre el que se arrolla el mechón a arizar, consta de un alma de armadura elástica formada por un muelle helicoidal enfundada en una envolvente cilíndrica de rejilla flexible que aloja un elemento introducido en el muelle y que presenta constitución similar a la de un cepillo cilíndrico cuyas  
60. cerdas sobresalen por sus puntas a través de la rejilla y determinan los medios de retención entre el mechón arrollado sobre la envolvente y la propia envolvente, permitiendo el muelle la adaptación del rizador sobre la cabeza.

SEGUNDA. "RIZADOR PARA EL CABELLO".

70. Todo ello tal y como se presenta en esta memoria que consta de tres páginas foliadas y mecanografiadas por una sola cara y comprende un plano para mejor comprensión.

MADRID, 27 NOV. 1976

ALEJANDRO RUIZ COLLAR  
P. P.



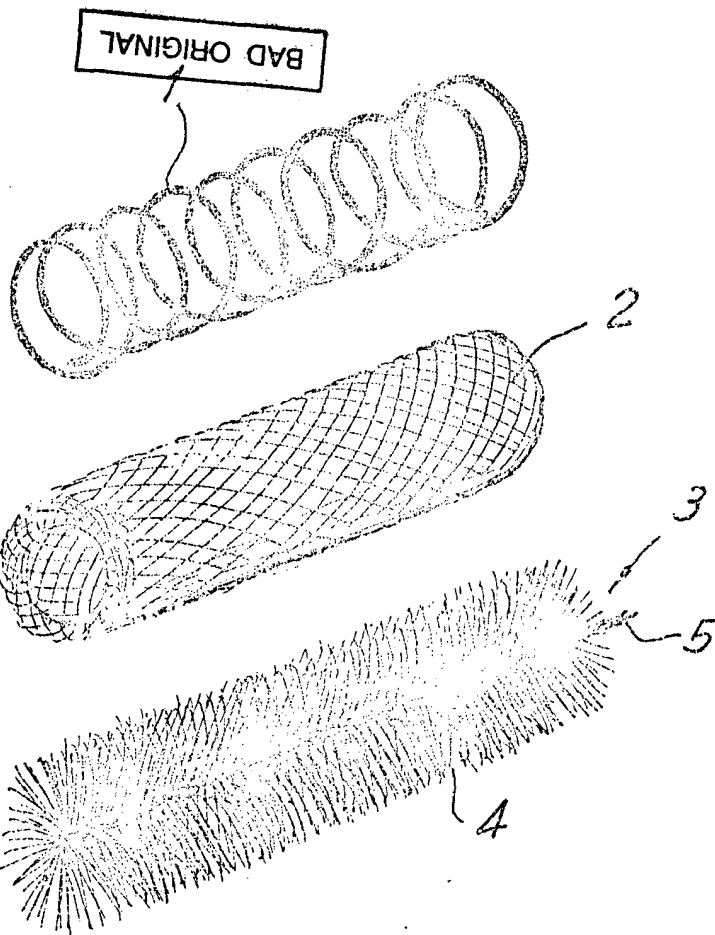


Fig. 1

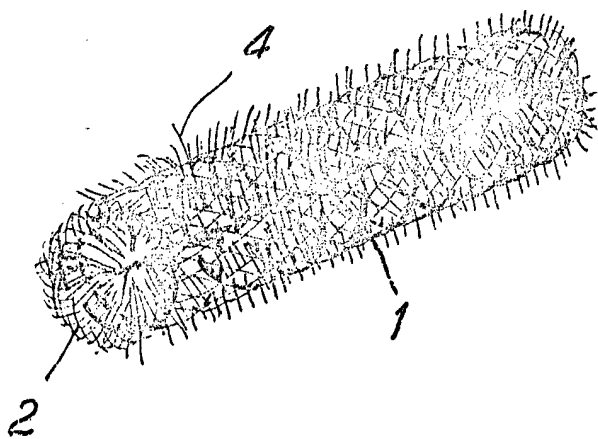


Fig. 2

27 NOV. 1976

ALEJANDRO RUIZ COLLAR  
P. P.