

MINISTERIO DE INDUSTRIA  
REGISTRO DE LA PROPIEDAD INDUSTRIAL



ESPAÑA


ES

11

21

22

224625  
FECHA DE PRESENTACION



MODELO DE UTILIDAD

30 PRIORIDADES:		
31 NUMERO	32 FECHA	33 PAIS
47 FECHA DE PUBLICIDAD		51 CLASIFICACION INTERNACIONAL G 0 9 F
54 TITULO DE LA INVENCIÓN  "EXPOSITOR PERFECCIONADO"		
71 SOLICITANTE (ES)  GRAFICAS FRANCINO TREPAT, S.A.		
DOMICILIO DEL SOLICITANTE C/. Jucar, s/n TARRASA (Barcelona)		
72 INVENTOR (ES)		
73 TITULAR (ES)  GRAFICAS FRANCINO TREPAT, S.A.		
74 REPRESENTANTE  D. JAIME ISERN CUYAS, Agente Oficial de la Propiedad Industrial.		



MEMORIA DESCRIPTIVA

El presente modelo de utilidad se refiere a un expositor perfeccionado.

5. Más concretamente, en la invención se ha ideado un dispositivo expositor especialmente destinado para estuches u otros elementos adecuados, el cual se caracteriza por estar constituido por una pieza de estructura laminar troquelada y de forma preferentemente rectangular. Esta lámina, de cartón o material resistente adecuado, presenta 10. dos caras extremas, las cuales se abaten contra el dorso de la principal, manteniéndose fijadas a la misma por cola o similares.

15. Una de dichas caras presenta una expansión en su borde libre, la cual doblada y bloqueada en una posición normal a la lámina, integra una peana de sustentación de la misma.

20. La referida lámina presenta dos líneas de corte paralelas y longitudinales, una de las cuales se encuentra aproximadamente centrada, afectando a la dimensión de la cara central y prolongándose por sus extremos según líneas de doblez que afectan a las caras laterales y a la expansión de peana correspondiente, todo ello concebido para 25. permitir el doblado del conjunto, aproximadamente por su mitad, con lo cual se reduce su superficie, a efectos de envío.

Las líneas de corte antedichas sirven para recibir a sendas lengüetas propias del estuche o elemento a exponer, el cual queda adosado contra el anverso de la lámina.



Con el fin de facilitar la explicación, se acompaña a la presente memoria descriptiva de una lámina de dibujos en la que se ha representado un caso de realización que se cita a título de ejemplo en la descripción.

5. En los dibujos:

La figura 1, es una vista en perspectiva y en desarrollo de la lámina integrante del expositor.

10. La figura 2, corresponde a una vista en perspectiva del expositor armado, en posición de servicio, por su cara posterior.

La figura 3, es una perspectiva del expositor, visto por su anverso.

La figura 4, manifiesta un esquema del expositor sobre el que se ha colocado un elemento a exponer.

15. Haciendo referencia a las figuras, se aprecia en su realización una lámina principal -1-, que forma tres caras -2-3- y -4-, merced a las líneas de hendidido -5-. Las caras -2- y -4-, se abaten contra el dorso de la -3-, y se mantienen estables mediante colas. La cara -2-,  
20. presenta una expansión -6-, que a través de la línea de doblez -7-, se dobla hasta una posición normal de servicio, en que actúa como peana de sustentación del conjunto de la lámina general -1-. Dicha peana comprende un dispositivo de bloqueo convencional -8-.

25. La cara central -3-, presenta dos cortes -9- y -10-, destinados a recibir a sendas lengüetas -11- y -12- propias del elemento a exponer -13-.

El corte -9-, se prolonga por ambos extremos según líneas de dobles -14- y -15-, que permiten el do-



blado del conjunto del expositor a fin de reducirlo a la mitad aproximada de su dimensión, para efectos de envío.

En las caras -2- y -4-, existen troquelados rectangulares -16-, que evitan la deposición de la cola, permitiendo albergar las lengüetas -11- y -12-.

5.

El modelo, dentro de su esencialidad, puede ser llevado a la práctica en otras formas de realización que difieran en detalle de la indicada a título de ejemplo en la descripción y a las cuales alcanzará igualmente la protección que se recaba. Podrá, pues, construirse en cualquier forma y tamaño, con los materiales más adecuados, por quedar todo ello comprendido en el espíritu de las reivindicaciones.

10.

= . =

15.

#### N O T A

Descrito el objeto y utilidad de la presente invención, lo que se declara como no divulgado ni practicado en España, comprende las siguientes reivindicaciones.

20.

1. Expositor perfeccionado, del tipo que comprende una lámina troquelada rectangular de cartón o material similar, caracterizado esencialmente porque dicha lámina presenta dos líneas de hendidado transversales que definen una cara central y dos laterales que se abatan contra la central, quedando fijados a la misma por encolado o similar, y porque una de dichas caras laterales presenta una expansión en su borde libre, delimitada dicha expansión por otra línea de doblez que permite el doblado de la referida expansión hasta una posición fija y normal al

25.

plano general de la lámina, integrando una peana de sustentación de la misma.

5. 2. Expositor, según la anterior reivindicación, caracterizado porque la cara central de la lámina presenta dos cortes paralelos y longitudinales a la dimensión de la lámina, uno de los cuales está localizado aproximadamente en la parte media, prolongándose sus extremos según líneas de hendidido que afectan a las caras laterales y expansión de peana correspondiente, para permitir el doblado del conjunto a través de dicha línea de hendidido y corte, quedando reducido el expositor, en su posición plegada, a aproximadamente la mitad de su tamaño, lo cual resulta ventajoso a efectos de envío.

15. 3. Expositor, según las reivindicaciones 1 y 2, caracterizado porque las referidas líneas de corte están previstas para recibir a sendas lengüetas propias del elemento a exponer, el cual quedará adosado contra la cara de anverso de la lámina.

20. 4. Expositor, según las reivindicaciones 1 a 3, caracterizado porque las caras laterales de la lámina, presentan recortes adecuados para crear zonas carentes de cola, lo que facilita albergar sin obstáculo las lengüetas del elemento a exponer, introducidas por la parte del anverso, cuyas lengüetas quedan aprisionadas entre la cara.

25. 5. Expositor perfeccionado.

Según se describe y reivindica en la presente memoria descriptiva que consta de 6 páginas foliadas y escritas a máquina por una sola de sus caras.




Madrid, a 9 de mayo 1976

p. a.

J. B. JAIME ISERN

*[Handwritten signature]*  
INDUSTRIAL  
MADRID



Madrid, a p.a.

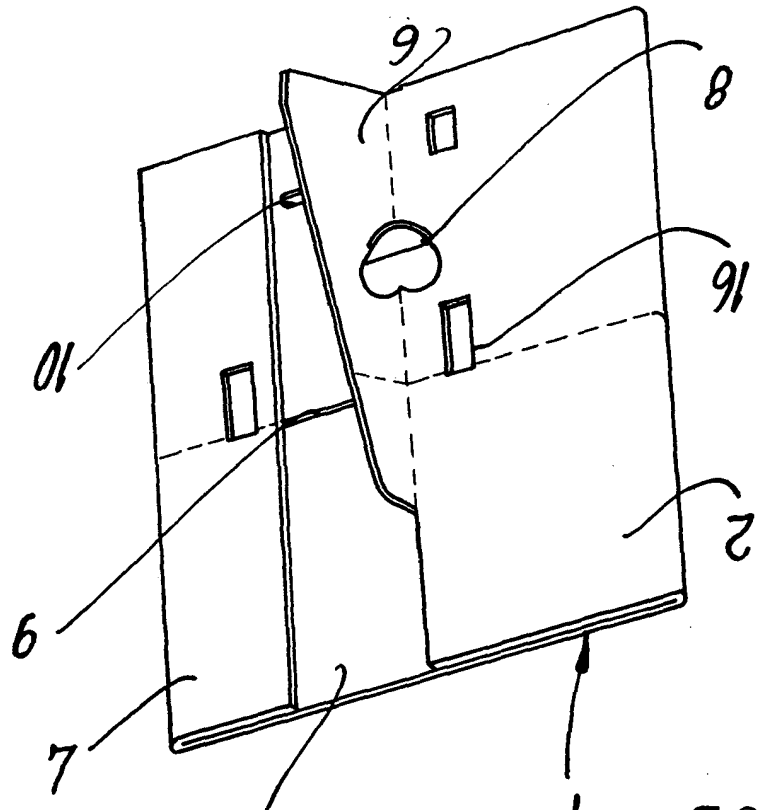


Fig. 2

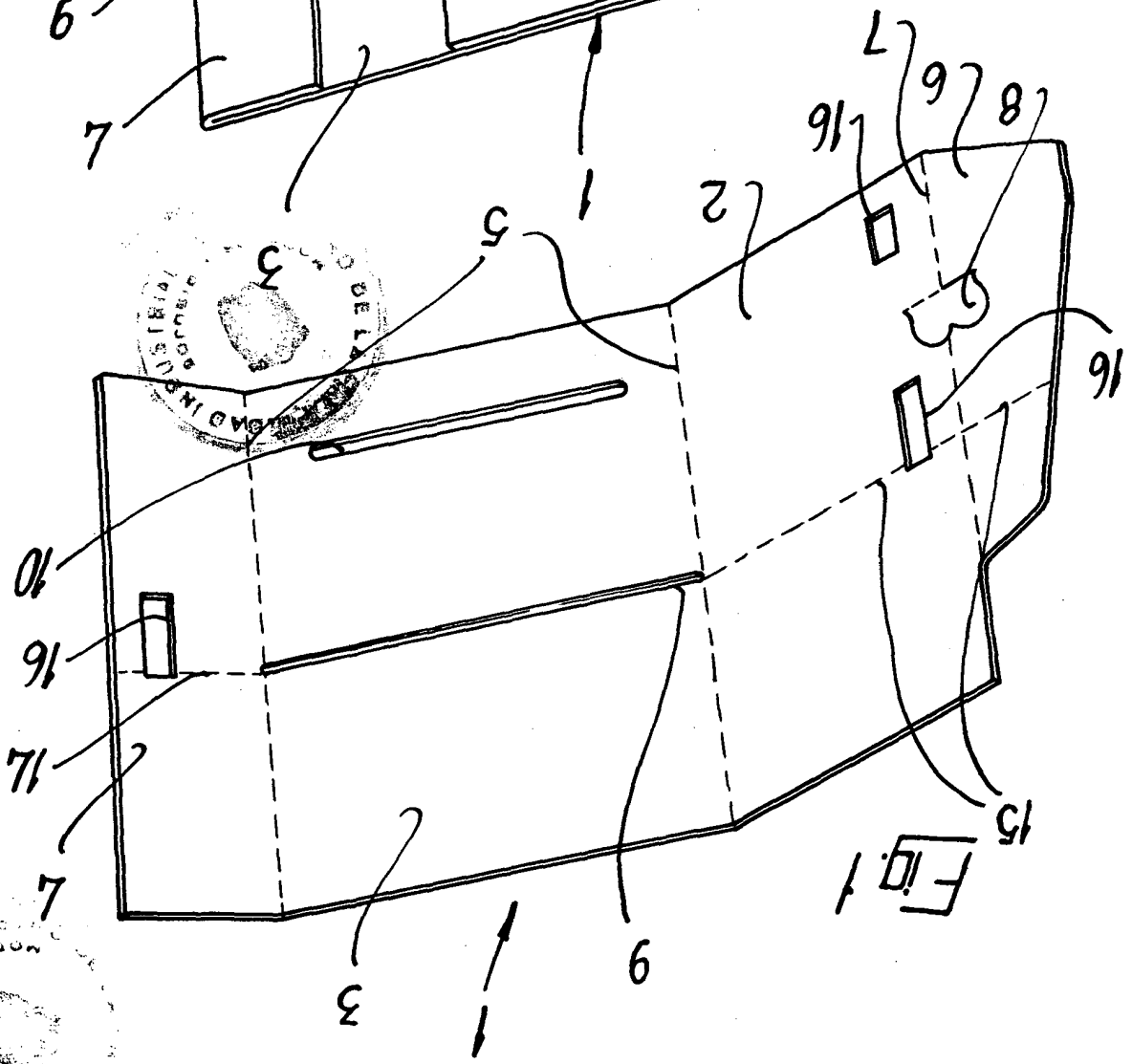
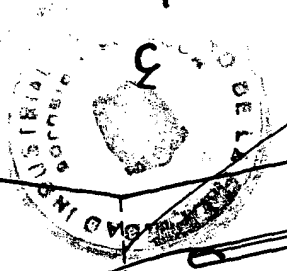



Fig. 1





Madrid, a 22 NOV. 1978  
Pa.

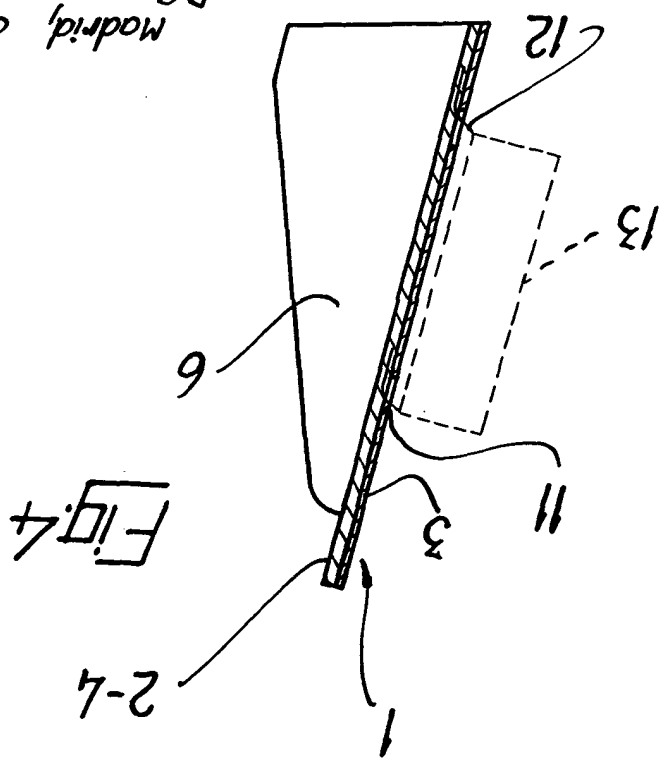


Fig. 4

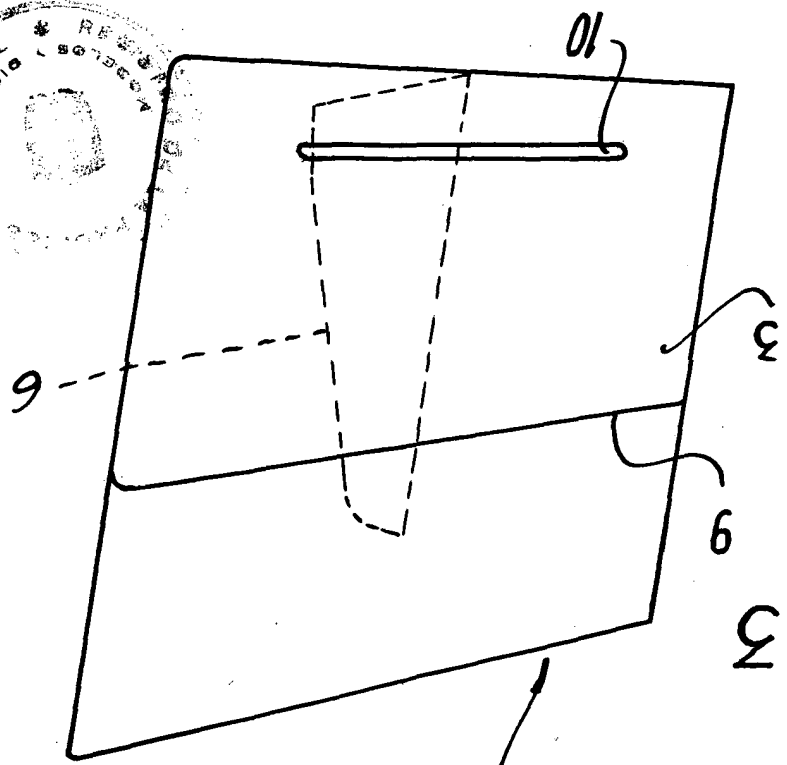



Fig. 3

