



ESPAÑA

19	ES	11	NUMERO	10	Y
		21	224457		
		22	FECHA DE PRESENTACION		
		15 NOV, 1976			

MODELO DE UTILIDAD

0 29 1977

30	PRIORIDADES	32	FECHA	33	PAIS
	31	NUMERO			
	--		--		--

47	FECHA DE PUBLICIDAD	51	CLASIFICACION INTERNACIONAL
			A47G

54	TITULO DE LA INVENCION
	"Salvamenteles"

71	SOLICITANTE (S)
	COMERCIAL VALIRA, S.A.

	DOMICILIO DEL SOLICITANTE
	Ctra. Riudoms 80, REUS (Tarragona)

72	INVENTOR (ES)
	--

73	TITULAR (ES)

74	REPRESENTANTE
	M. Curell Suñol

R-4024-20

M O D E L O D E U T I L I D A D

por VEINTE años

solicitado en España a favor de COMERCIAL VALIRA, S.A., de nacionalidad española, domiciliada en Ctra. Riudoms, núm. 80, REUS (Tarragona), por "Salvamanteles". - - - - -

MEMORIA DESCRIPTIVA

5. La presente invención se refiere a un salvamanteles, siendo su más destacada particularidad el poder ser utilizado en cada caso con las dimensiones adecuadas al mismo, y de manera que el mismo puede ser descompuesto para proporcionar varias utilizaciones independientes a un mismo tiempo. - - - - -

10. Este salvamanteles se caracteriza porque está constituido por una pluralidad de piezas en forma de aros poligonales, de distinta magnitud y semejantes entre sí según una relación regular progresiva de dimensiones, al objeto de realizar el correlativo acoplamiento concéntrico por ensamble mediante relieves complementarios, y determinando un conjunto coplanario, siendo susceptible de utilización en cada caso el número de piezas que se desee en sucesivo ensamble, a partir de una sola, presentando dichas piezas en su cara inferior unos medios de apoyo sobre una superficie plana. - - - - -

15.

También se caracteriza porque las piezas poligonales, preferentemente curvilíneas en convexidad exterior, tienen en cada vértice un rebaje en la cara inferior y en el centro de cada lado un rebaje superior complementario del saliente que forman dichos vértices, de modo que las citadas piezas se disponen sucesivamente inscritas de manera tal que los vértices de una pieza interior se apoyan y ensamblan en los rebajes de los lados de la pieza exterior inmediata, habiendo detrás de cada rebaje inferior de vértice un resalte inferior que constituye uno de los pies de apoyo del conjunto. - - - - -

5.

10.

Otros objetos y características de la invención se irán dando a conocer en detalle a lo largo de la descripción que sigue, haciendo referencia a los dibujos ilustrativos que la acompañan. En los dibujos: - - - - -

15.

Figura 1, es una vista en planta de un salvamanteles según la invención. - - - - -

Figura 2, es una vista en alzado del mismo salvamanteles.-

Figura 3, corresponde a una sección por una línea III-III de la figura 1. - - - - -

20.

Figura 4, es un detalle en perspectiva que muestra la constitución de los puntos de ensamble en un vértice y en un lado, en las piezas que componen un salvamanteles. - - - - -

El expresado salvamanteles se compone de dos o más piezas 1A, 1B, 1C..., que en el ejemplo representado adoptan la forma

de aro poligonal, de lados de curvatura en convexidad exterior.

Dichas piezas 1A, 1B, 1C..., son de distinta magnitud y semejantes entre sí según un orden regular creciente, que permita el correlativo ensamble en sucesiva inscripción. - - -

5. Para el citado ensamble, las piezas 1A, 1B, 1C..., tienen en cada vértice 2 un rebaje inferior 3, y en el punto medio de cada lado 4 un rebaje superior 5, por el borde interior. El rebaje superior 5 es complementario del saliente que forma la parte superior de cada vértice 2. - - - - -

10. Una serie de piezas 1A, 1B, 1C..., es correlativamente acoplada en forma coplanaria, por la inserción de los vértices 2 en los rebajes 5 de la pieza inmediata de magnitud superior, como se muestra en la figura 1. - - - - -

15. Junto a cada rebaje 3 de vértice 2, hay un resalte inferior 6 que compone un pie para el apoyo del salvamanteles sobre una superficie plana. - - - - -

En el presente ejemplo práctico se muestra un salvamanteles compuesta de piezas triangulares, siendo factible el adoptar otras formas poligonales regulares. - - - - -

20. Este salvamanteles es utilizado en cada caso adoptando el número de piezas que se desee, dentro de un orden correlativo cualquiera, de acuerdo con las dimensiones a abarcar.

Por la razón anterior, un salvamanteles según la in-

vención puede descomponerse para proporcionar dos o más salvamanteles distintos a utilizar separadamente a un mismo tiempo.

5. Describas convenientemente las características de la invención, se hace constar que en la misma podrán ser introducidas cuantas variantes de detalle pueda aconsejar la experiencia, siempre que con ello no se modifique la esencialidad de la misma que es la que se resume y concreta en las reivindicaciones que siguen. - - - - -

N O T A

10. Se declaran de novedad, utilidad y propiedad para España, sus territorios y plazas de soberanía, las siguientes: - -

R E I V I N D I C A C I O N E S

15. 1.- Salvamanteles, caracterizado porque está constituido por una pluralidad de piezas en forma de aros poligonales, de distinta magnitud y semejantes entre sí, según una relación regular progresiva de dimensiones, al objeto de realizar el correlativo acoplamiento concéntrico por ensamble mediante relieves complementarios, y determinando un conjunto coplanario, siendo susceptible de utilización en cada caso el número de piezas que se desee en sucesivo acoplamiento, a partir de una sola, presentando dichas piezas en su cara inferior unos medios de apoyo sobre una superficie plana. - - - - -

20. 2.- Salvamanteles, según la reivindicación anterior, caracterizado porque las piezas poligonales, preferentemente cur-

vilíneas de convexidad exterior, tienen en cada vértice un rebaje en la cara inferior y en el centro de cada lado un rebaje superior complementario del saliente que forman dichos vértices, de modo que las citadas piezas se disponen sucesivamente inscritas de manera tal que los vértices de una pieza interior se apoyan y ensamblan en los rebajes de los lados de la pieza exterior inmediata, manteniendo dichas piezas su cara superior en un mismo plano, habiendo detrás de cada rebaje inferior de vértice un resalte inferior que constituye uno de los pies de apoyo del conjunto. - - - - -

5.

10.


3.- "SALVAMANTELES". - - - - -

Todo ello conforme se describe y reivindica en la presente memoria que consta de cinco hojas, foliadas y mecanografiadas por una sola de sus caras, y de cuatro figuras que la ilustran.

15.

MADRID 15 NOV. 1976

A. M. CURELL SUÑOK



BAD ORIGINAL

FIG. 1

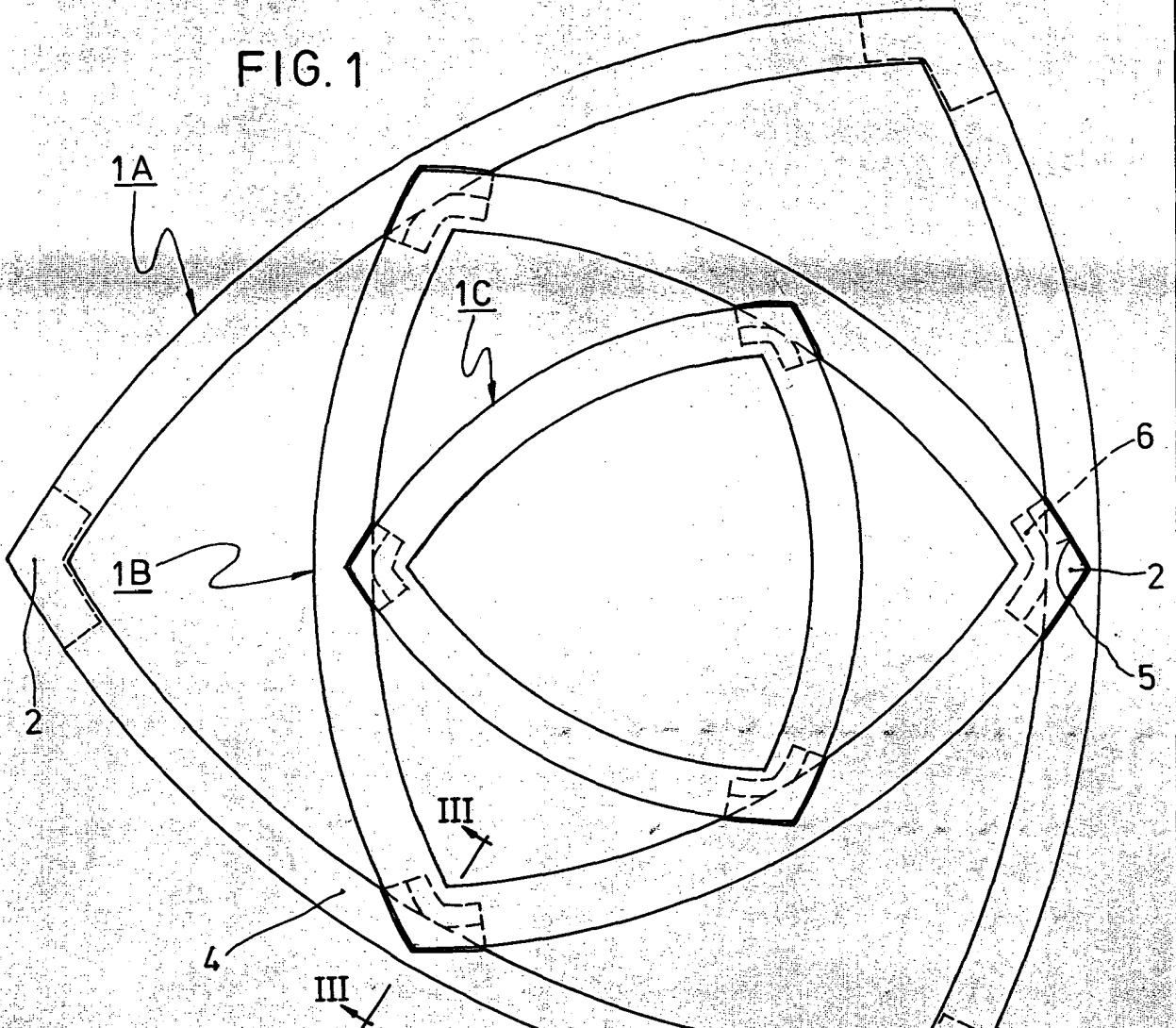


FIG. 2

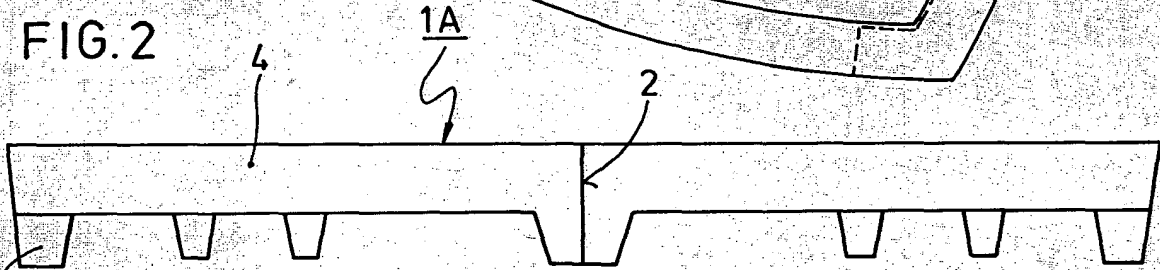


FIG. 4

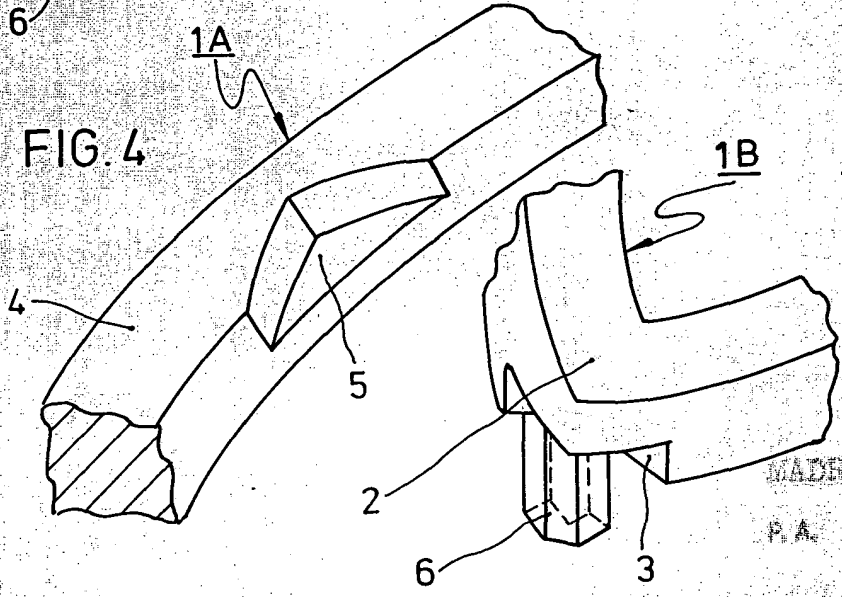
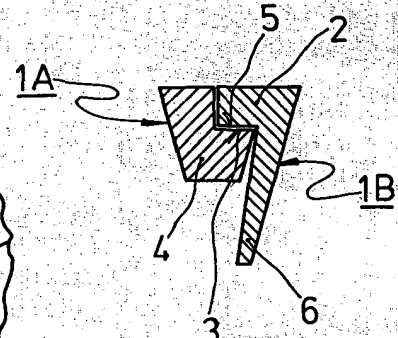


FIG. 3



MADRID 15 NOV 1978

P. A. M. CURELL SUÑOL

Alcubilla