



ESPAÑA

(19) ES	(11) NÚMERO 223938	(10) Y
(21)	(22) FECHA DE PRESENTACION 21 OCT. 1976	

MODELO DE UTILIDAD

e- 15 MAR. 1977

(30) PRIORIDADES-	(32) FECHA	(33) PAIS
(31) NUMERO		

(47) FECHA DE PUBLICIDAD	(51) CLASIFICACION INTERNACIONAL A 24 F
--------------------------	---

(54) TITULO DE LA INVENCIÓN 'NUEVO REPOSAPIPAS'

(71) SOLICITANTE (S) D. Tomas Fornos Serra y D. David Mateu Denuc

DOMICILIO DEL SOLICITANTE BARCELONA.- San Agustín, 12

(72) INVENTOR (ES) D. Tomas Fornos Serra y D. David Mateu Denuc

(73) TITULAR (ES)

(74) REPRESENTANTE PASCUAL CIVANTO CANTO
--

El presente Modelo de Utilidad tiene por objeto un nuevo reposapipas, el cual por sus especiales características de constitución, configurativas y de organización, constituye un elemento capaz de cumplir en modo muy eficaz la función a la cual va destinado, tanto en cuanto a objeto útil, como decorativo. Por otro lado este reposapipas permite formar conjuntos de condiciones propias, recomponibles en cualquier caso, uniendo de un modo muy sencillo un número variable de unidades iguales, mediante la contribución en algunos casos de piezas de soporte auxiliares. El modelo permite también la incorporación en las superficies libres vistas, de diferentes motivos decorativos u ornamentales, con lo que, y por las citadas cualidades, se facilita su adaptación en forma muy conveniente a muy variados ambientes, determinando un elemento de sobremesa, o bien relacionado en forma directa con una parte del mobiliario, fijado a la pared, etc..- Por todo ello dicho modelo representa un reposapipas muy versátil, de singulares y apreciables condiciones decorativas, con el que se pueden adoptar y resolver en forma muy adecuada, diferentes problemas decorativos, a la vez que se brinda siempre, a su usuario, la posibilidad de que de un modo muy práctico pueda almacenar sus diferentes pipas.

El elemento base de este modelo consiste en esencia, en una pieza enteriza que constituye el reposapipas, de configuración parale-

lepipédica, de base cuadrada y reducida arista lateral, que está dotada de una entalla perimetral de sección rectangular oblonga y de sensible profundidad, que se dispone al nivel de un plano paralelo a las bases, situado aproximadamente a una altura correspondiente a un tercio de la total de la arista, presentando en su base superior un rehundido semiesférico no centrado, el cual queda truncado transversalmente por una acanaladura de planta parabólica, de profundidad desigual, uniformemente decreciente hacia el exterior y orientada hacia uno de los vértices del cuadrado básico, quedando la base opuesta recubierta totalmente por una pieza flocada o afelpada convenientemente.

Por otro lado, se ha previsto la instalación, en el seno de la entalla perimetral de la pieza descrita, de una lengüeta rectangular, de grosor sensiblemente mayor al paso de la entalla y longitud superior al doble de su ca lado, presentando sus dos caras mayores abombadas, de modo que ajuste en el seno de la ci tada ranura por encaje a presión, permitiendo yuxtaponer dos o mas unidades idénticas, que quedarán unidas amoviblemente por enlace de la lengüeta citada entre cada dos piezas, a las cuales relacionará de una formarígida. Al unir dos o mas piezas las ranuras de apoyo del mango de la pipa, pueden orientarse en una mis ma dirección en cada elemento, o bien en sentidos contrarios, alternativamente, o en forma caprichosa.

Además, pueden formarse conjuntos de condiciones diferentes y propias, uniendo un cierto número de elementos reposapipas a un soporte para
5 lelepipédico alargado que se dispondrá en posición horizontal, teniendo una entalla longitudinal para fijar a su largo, de la misma forma antes descrita, los diferentes elementos, distribuyéndolos en una forma regular, uniformemente
10 distanciados a lo largo del soporte, en forma simétrica respecto a algún punto, agrupados en dos o más grupos, o bien sin un orden preciso.

Un segundo soporte auxiliar para la instalación de los reposapipas, se constituye por un
15 bloque paralelepipedico de base cuadrada, y sensible altura, presentando en una de sus caras rectangulares, una serie de entallas horizontales paralelas entre si, uniformemente distanciadas, permitiendo la vinculación al mismo de un gran número de reposapipas, en la forma indicada anteriormente.
20

Igualmente, se ha previsto un tipo de soporte auxiliar de características propias, el cual está formado por un cuerpo paralelepipedico de base cuadrada, que tiene en sus caras laterales
25 y a distinto nivel, una serie de entallas paralelas en las que se instalan opcionalmente un número variable de unidades reposapipas, determinando, por la configuración descrita, una configuración espacial de cualidades singulares,
30 altamente decorativa.

Los soportes citados, pueden ir sueltos o yuxtapuestos a la pared o a partes del mueble o muebles en cuyo entorno se instalen, fijándose en cada caso por procedimientos conocidos
35 en forma rígida pero amovible, facilitándose

en modo sencillo una alteración en la ubicación de los mismos, así como, según se ha avanzado anteriormente, una disposición variable de los reposapipas que se fijen en cada caso.

5 Para una mejor comprensión del objeto que se describe, se acompaña esta memoria de una hoja de planos que la complementa y en la que en sus diferentes dibujos se ilustran los elementos descritos y sus partes mas caracte--
10 rísticas.

 Así en la figura 1ª se representa una vista en planta sobre un elemento reposapipas -10-, apreciándose esencialmente la base superior cuadrada, en la que existe el rehundido semiesférico -11-, manifiestamente no centrado, con res
15 pecto al perímetro básico, viendo la acanaladura lateral -12-, para apoyo del mango de la pi
pa, que queda orientada hacia uno de los vérti
ces.

20 En la figura 2ª se representa un alzado la
teral seccionado por un plano central a la pie
za paralelepípedica -10-, apreciándose el rehun
dido -11-, el perfil inclinado, uniformemente
25 decreciente hacia el exterior de la acanaladu
ra -12-, la entalla -13-, que es perimetral y
dispuesta según un plano sección recta, y la
pieza flocada o afelpada -14-, que recubre el
fondo del elemento permitiendo un asen
tamiento en el lugar en que se coloque (circun
30 tancia que es especialmente importante cuando
constituya un elemento de sobremesa o ubicado
sobre superficies pulidas frágiles o facilmen

te deteriorables).

5 La figura 3ª representa un caso de unión -
de tres reposapipas -10-, como los descritos,
los cuales quedan unidos por introducción de -
la lengüeta -15-, (grafiada en línea de puntos),
que queda introducida parcialmente en las ranu
ras opuestas -13-, de sendas piezas -10-, deter
minando una unión eficaz entre las diferentes
10 unidades, formando un conjunto único manejable
como tal.

 En la figura 4ª se representa en perspecti
va uno de los soportes auxiliares descritos, -
señalado por -16-, que tiene una entalla longi
tudinal -17-, a lo largo de la que se disponen
15 distintas unidades de reposapipas -10-, -10'-,
apreciándose algunas de las lengüetas -15-, pa
ra unir dichas unidades -10-, al cuerpo sopor
te -16-. Las lengüetas -15-, se han grafiado -
dispuestas en el seno de la entalla -17-, para
20 facilitar la comprensión de sus características.

 La figura 5ª es ilustrativa del soporte au
xiliar de configuración paralelepípedica de ba
se cuadrada -18-, apreciándose la serie de en
tallas paralelas -19-, dispuestas en una de las
25 caras laterales, y en líneas de puntos dos cuer
pos de reposapipas unidos al soporte por contri
bución de la lengüeta -15-, de enlace.

 Finalmente, en la figura 6ª se representa
una perspectiva del tercer soporte auxiliar --
30 -20-, descrito, apreciándose las entallas -21-,
paralelas dispuestas a diferente nivel en caras
adyacentes, en las que se disponen mediante las

lenguetas -15-, distintos reposapipas -10-, -
-10'-.

5 Descrito en modo suficiente este modelo -
de utilidad como para poder ser entendido y -
realizado por técnico en la materia, se reca-
ba hacer extensivo el privilegio dimanante de
la inscripción registral del presente document
to a las variaciones de detalle que no alteren
su esencialidad, que se resume en sus condicion
10 nes de novedad en las siguientes:

R E I V I N D I C A C I O N E S

5 1ª.- Nuevo reposapipas, caracterizado esencialmente por constituirse en un cuerpo enterrizo de configuración paralelepípedica de base cuadrada y reducida arista lateral, teniendo una entalla de sección rectangular y sensible profundidad, que se dispone perimetralmente al nivel de un plano sección recta a la altura de un tercio de la pieza, presentando en su base superior un rehundido semiesférico no centrado que queda truncado lateralmente por una acanaladura de planta parabólica y profundidad desigual, uniformemente decreciente hacia el exterior, orientada hacia uno de los vértices del cuadrado, quedando la base opuesta recubierta totalmente por una pieza flocada o de material afelpado.

10

15

20 2ª.- Nuevo reposapipas, según la anterior reivindicación y porque en el seno de la entalla perimetral se ha previsto la instalación o alojamiento por ajuste de forma y presión, de una lengüeta rectangular, de mayor grosor que el paso de la entalla y longitud superior al doble de su calado, que tiene dos de sus caras abombadas, permitiendo unir dos o más unidades idénticas, que quedan formando un único conjunto, por enlace de la citada lengüeta que penetra encajando simultáneamente en las entallas correspondientes de cada dos piezas.

25

30 3ª.- Nuevo reposapipas, según la anterior reivindicación y porque para formar con las -

5 distintas unidades un único conjunto de características propias existe un soporte paralelepípedo alargado, que presenta una entalla longitudinal, en la que se fijan por el procedimiento descrito una serie de unidades idénticas de reposapipas.

10 4ª.- Nuevo reposapipas, según las anteriores reivindicaciones y porque otro soporte auxiliar se constituye por un bloque paralelepípedo de base cuadrada que presenta en una de sus caras rectangulares una serie de entallas paralelas, horizontales, uniformemente distribuidas.

15 5ª.- Nuevo reposapipas, según todas las anteriores reivindicaciones, y porque existe otro soporte constituido según un cuerpo paralelepípedo de base cuadrada, el cual tiene en sus caras laterales y a distinto nivel, una serie de entallas horizontales, paralelas.

20 6ª.- "NUEVO REPOSAPIPAS".

La presente memoria consta de ocho hojas - foliadas y mecanografiadas por una de sus caras y se ilustra en el plano que a la misma se acompaña.

25 Madrid, 21 OCT. 1976



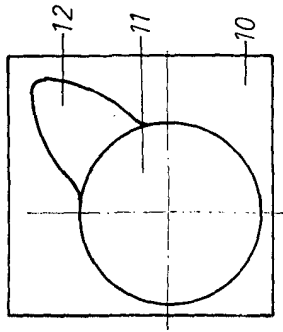


FIG.1

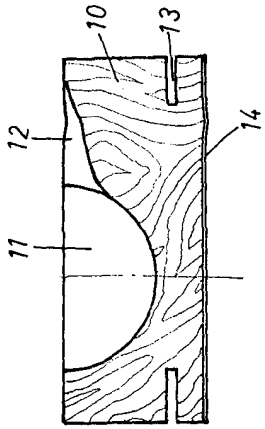


FIG.2

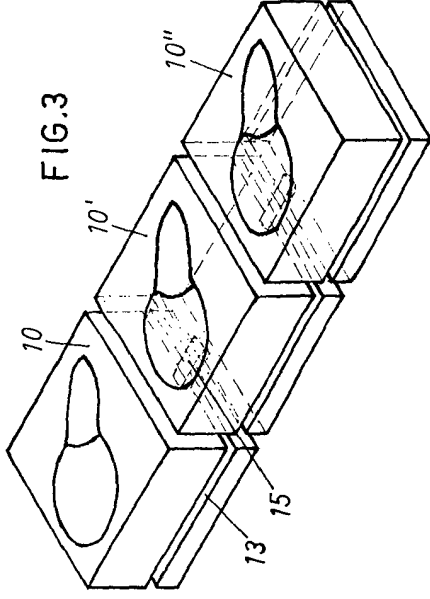


FIG.3

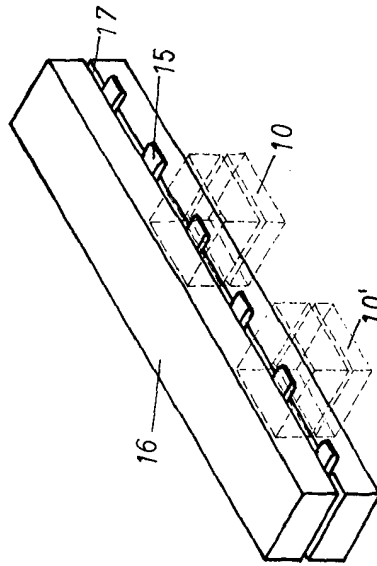


FIG.4

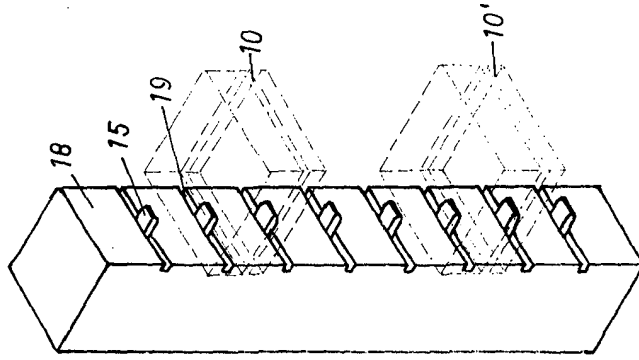


FIG.5

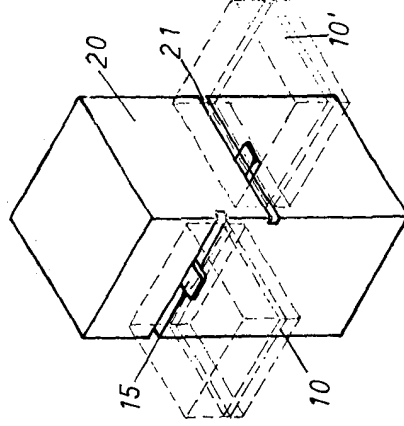


FIG.6

MADRID