



ESPAÑA

⑩ ES	⑪	NUMERO	⑩ Y
	②①	223600	
②②	FECHA DE PRESENTACION		
	5 octubre 1976		

MODELO DE UTILIDAD

③①	PRIORIDADES:	③②	FECHA	③③	PAIS
③①	NUMERO				

④⑦	FECHA DE PUBLICIDAD	⑤①	CLASIFICACION INTERNACIONAL
			Ah7F

⑤④	TITULO DE LA INVENCIÓN
	"EXPOSITOR".

⑦①	SOLICITANTE (S)
	MESTRE Y BALLBÉ, S. A.

	DOMICILIO DEL SOLICITANTE
	Barcelona, Calle Vila y Vilá, 85

⑦②	INVENTOR (ES)

⑦③	TITULAR (ES)

⑦④	REPRESENTANTE
	Don Ignacio PONTI GRAU

La presente invención se refiere a un expositor para artículos envasados, cuya constitución es muy simple y práctica a la vez.

5 El comercio exige en la actualidad medios apropiados para el almacenamiento de artículos y para su exhibición, que a su función eminentemente práctica añadan un especial atractivo para el comprador realizando el artículo exhibido.

10 Estas cualidades han sido reunidas en el expositor objeto de la invención, que se monta con extraordinaria facilidad.

15 El expositor objeto de la invención consta esencialmente de una caja dotada de varias aberturas laterales, frente a las cuales se hallan dispuestas sendas estructuras que forman una pluralidad de estantes de sustentación con acceso por la abertura correspondiente de la caja, cuya base inferior está dotada de ruedas orientables y de un manguito en el que ajusta en posición giratoria libremente una corta columna de una base sobre la que se deslizan las ruedas de la caja, cuya base superior está dotada de una tapa amovible.

20 En las caras laterales de la caja se han previsto grupos de resaltes a modo de grapa para el montaje visible de un envase idéntico a los alojados en los estantes.

25 Para la mejor comprensión de cuanto queda descrito en la presente memoria, se acompañan unos dibujos en los que, tan sólo a título de ejemplo, se representa

un caso práctico de realización del objeto de la invención.

5 En dichos dibujos, la figura 1 es una vista en perspectiva de un despiece del expositor; la figura 2 es una vista en alzado lateral, asimismo en despiece, apareciendo la tapa seccionada parcialmente; la figura 3 es una vista en sección transversal; y la figura 4 es una vista en alzado lateral de un expositor montado encima de un pedestal.

10 El expositor descrito consta en los dibujos de una caja prismático-rectangular -1-, dotada de una abertura -2- en cada una de sus caras, si bien podrían ser más de una, detrás de las cuales se hallan fijadas sendas estructuras de varilla -3- que forman estantes o gradillas, para el acondicionamiento de cajas -4- accesibles por la abertura -2-.

20 El fondo de la caja -1- está cerrado y dotado de un manguito -5- coaxial, en el que ajusta una columna -6- de poca altura, que sobresale de una base o peana -7-, sobre la que se apoyan unas ruedas giratorias -7a- montadas en el fondo de la caja, con posibilidad de libre giro sobre la peana.

25 En la base superior de la caja -1- ajusta en posición amovible una tapa -8-, con un escalonado interno -9- para el apoyo del canto superior de la caja, y una prolongación -10- en forma de cubeta.

En las caras de la caja -1- se han previsto pares de salientes -11- laterales y enfrentados, así como

un resalte inferior -12-, que en conjunto forman cajetines para el alojamiento de una caja -4- del artículo expuesto, visible desde el exterior.

5 Completa el expositor un pedestal -13-, opcionalmente dotado de ruedas orientables para facilitar su desplazamiento y sobre el cual puede colocarse la peana -7-.

De este modo el expositor puede utilizarse sobre un mostrador, o bien sobre el pedestal.

10 De todo lo descrito se desprende que el expositor puede alojar un crecido número de envases -4-, perfectamente apilados y accesibles desde el exterior, disponiendo unos envases-muestra en el exterior del expositor. El expositor puede girar libremente por medio de sus ruedas -8- que se desplazan sobre la base -7-.

15 El interior del pedestal -13-, sirve para almacenar cajas del artículo expuesto, dando así facilidad para reponer el que falte en los estantes -3-.

20 Serán independientes del objeto de la invención los materiales empleados en la construcción de las distintas piezas que componen el expositor, formas y dimensiones de las mismas y cuantos detalles accesorios puedan presentarse, siempre y cuando no afecten a su esencialidad.

REIVINDICACIONES

1. Expositor, caracterizado esencialmente por el hecho de que consta de una caja dotada de varias aberturas laterales, detrás de las cuales, y en el interior de la caja, están fijadas unas estructuras que forman una pluralidad de estantes de sustentación con acceso por la abertura correspondiente de la caja, cuya base inferior está dotada de medios de rodamiento así como de un manguito coaxial receptor de una corta columna solidaria de una peana, a cuyo alrededor puede girar la caja cuyos rodamientos se apoyan sobre la peana, en tanto que la base superior del expositor está cerrada por una tapa amovible.

2. Expositor, según la reivindicación 1, caracterizado por el hecho de que en las caras laterales del expositor se han previsto grupos de salientes que configuran un cajetín abierto para el ajuste de un envase idéntico a los que se disponen en las estanterías.

3. Expositor, según la reivindicación 1, caracterizado por el hecho de que la peana puede disponerse sobre un pedestal opcionalmente dotado de ruedas.

4. Expositor, según las reivindicaciones 1 y 3, caracterizado por el hecho de que el pedestal es hueco y constituye almacén para artículos destinados al expositor.

5. Expositor.

La presente memoria descriptiva consta de seis

hojas foliadas escritas a máquina por una sola cara.

Barcelona, 5 de octubre de 1976

MESTRE Y BALLBÉ, S. A.

p.a.



FIG. 1

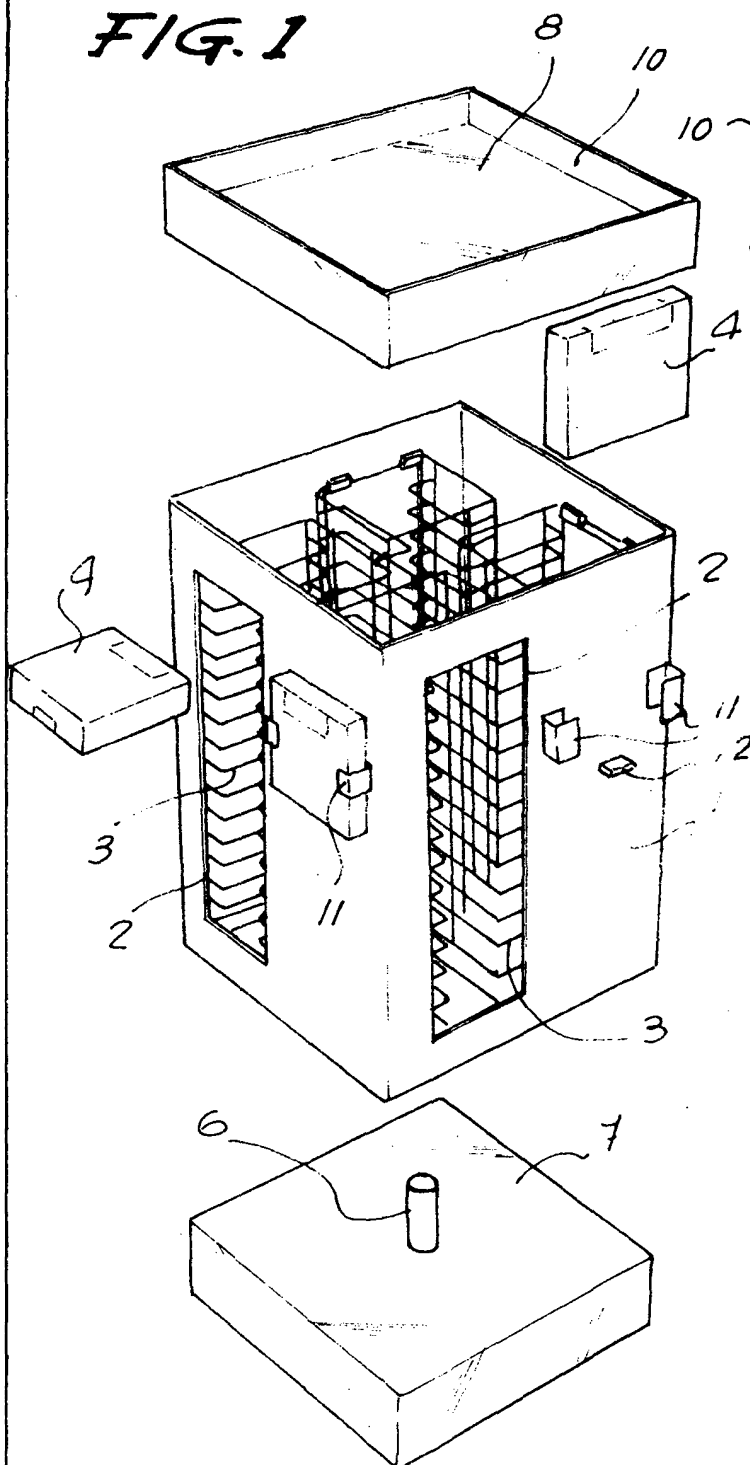
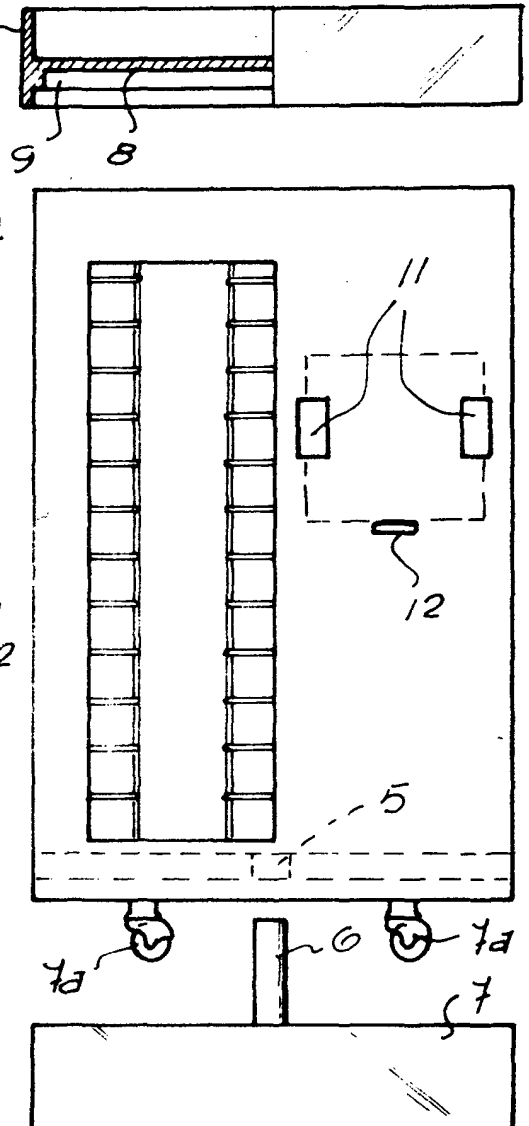


FIG. 2



Barcelona, 5 de octubre de 1976
P.a.

27151/2

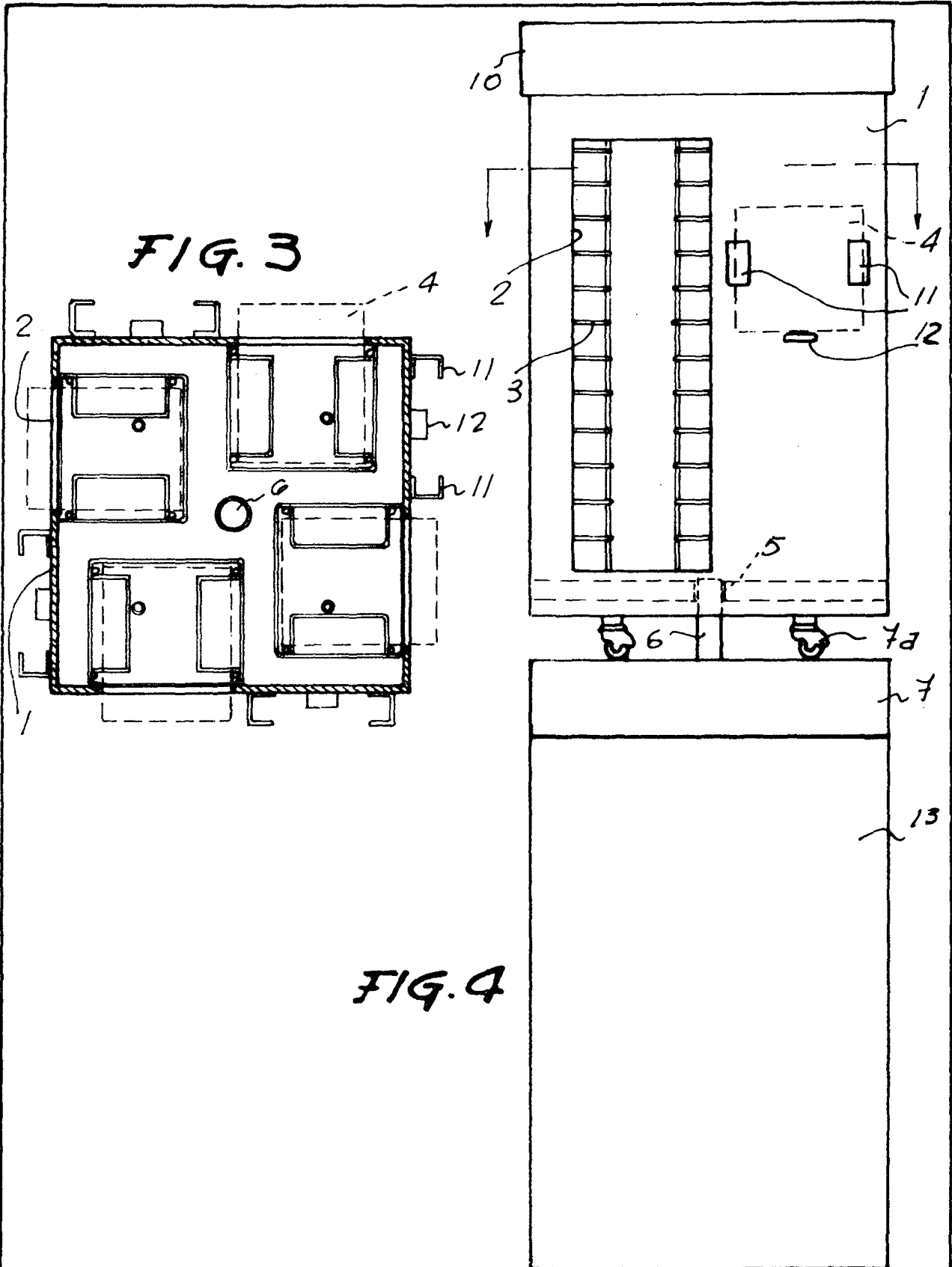


FIG. 4

Barcelona, 5 de octubre de 1976
P.a.

[Handwritten signature]