



ESPAÑA

19	ES	11	NUMERO	223586	10	Y
		21				
		22	FECHA DE PRESENTACION	30 septiembre 1976		

MODELO DE UTILIDAD

223586

30	PRIORIDADES:	32	FECHA	39	PAIS
31	NUMERO				

47	FECHA DE PUBLICIDAD	51	CLASIFICACION INTERNACIONAL
			B 65 D

54	TITULO DE LA INVENCIÓN
	"SOPORTE PRESENTADOR PARA TARRINAS".

71	SOLICITANTE (S)
	GRÁFICAS FLORENZA, S. A.

	DOMICILIO DEL SOLICITANTE
	Odena (Barcelona), Carretera Nacional II, Km. 560

72	INVENTOR (ES)

73	TITULAR (ES)

74	REPRESENTANTE
	Don Antonio DOÑAQUE



La presente invención se refiere a un soporte presentador para tarrinas, especialmente para las de constitución metálica de reborde grueso en la boca, aunque puede utilizarse para tarrinas de cualquier tipo, siempre que presenten un reborde alrededor de una de sus bases.

La presentación de productos alimenticios contenidos en tarrinas tiende a realizarse en forma agrupada, lo cual hace necesarios soportes apropiados. Es evidente que tales soportes, aparte de cumplir su misión de forma satisfactoria, conviene que sean de reducido coste y fácil manipulación, para no gravar el coste del producto y facilitar su colocación, respectivamente.

De acuerdo con estas premisas se ha ideado el soporte presentador objeto de la invención, de constitución simple y eficaz.

El soporte en cuestión consta de una lámina de cierta rigidez, cuyos bordes longitudinales están replegados de origen y abatidos sobre la lámina, susceptibles de adoptar una disposición desplegada de uso, en forma hueca, los cuales presentan unas escotaduras en las que se introduce la base provista de reborde de la tarrina correspondiente, aprisionada por la propia tendencia a plegarse de dichos bordes huecos.

Para la mejor comprensión de cuanto queda descrito en la presente memoria, se acompañan unos dibujos en los que, tan sólo a título de ejemplo, se representa un caso práctico de realización del objeto de la inven-



ción.

30 En dichos dibujos, la figura 1 es una vista en
perspectiva del soporte presentador plegado; la figura 2
es una vista similar del soporte desplegado en posición
de trabajo; la figura 3 es una vista en alzado lateral
del soporte plegado; la figura 4 es una vista similar
35 del soporte desplegado en posición de uso; y la figura 5
es una vista en sección transversal correspondiente a la
figura anterior.

El soporte descrito consta en los dibujos de
una lámina (1), de cartulina o similar, cuyos bordes lon-
40 gitudinales se hallan doblados sobre sí mismos, formando
sendos cajetines huecos (2), que de origen se hallan re-
plegados sobre una de las caras de la lámina (1) (figuras
1 y 3), susceptibles de desplegarse en la posición de
uso (figuras 2 y 4).

45 Estos cajetines huecos (2) presentan una serie
de escotaduras curvadas (3), enfrentadas las de un caje-
tín con las del opuesto, en las cuales pueden introducir-
se las bases de unas tarrinas (4), provistas de rebordes
(5) (figuras 2 y 5).

50 Las tarrinas (4) se mantienen unidas al sopor-
te, debido a la tendencia a plegarse de los cajetines
(2), de forma que las escotaduras (3) se ciñen alrededor
de las mismas, por debajo de los rebordes (5), que impi-
den la caída de las tarrinas.

55 Este soporte resulta muy práctico, toda vez que
puede suministrarse plegado (figuras 1 y 3) al almacenis-



ta o comerciante que ha de colocar las tarrinas en los so
portes. Con ello se ahorra un considerable espacio.

60 Por otra parte, la presencia de las escotaduras
(3) y el grueso de los cajetines huecos, hacen al soporte
muy apropiado para tarrinas o envases con reborde grueso,
como son los botes metálicos usuales en el envasado de
conservas y otros productos alimenticios.

65 Serán independientes del objeto de la invención
los materiales empleados en la fabricación del soporte,
formas y dimensiones del mismo, y cuantos detalles acceso
rios puedan presentarse, siempre y cuando no afecten a
su esencialidad.



R E I V I N D I C A C I O N E S

70 1ª.- Soporte presentador para tarrinas, caracte
rizado esencialmente por el hecho de que consta de una
lámina cuyos bordes longitudinales se hallan replegados
sobre sí mismos y abatidos de origen contra una de las
caras de la lámina, susceptibles de desplegarse adoptan
75 do una configuración hueca en la posición de uso, cuyos
bordes están dotados de unas escotaduras curvadas enfren
tadas las de un borde respecto a las del opuesto, en las
cuales ajustan las bocas de las tarrinas dotadas de un
reborde en su contorno, cuyas aberturas tienden a ajus
tarse elásticamente contra las paredes de la tarrina im
80 pidiendo su extracción fortuita.

2ª.- "SOPORTE PRESENTADOR PARA TARRINAS".

La presente Memoria consta de CINCO HOJAS me
canografiadas a doble espacio, por una sola cara, de
OCHENTA Y UNA LINEAS y de TRES HOJAS DE PLANOS, para su
mejor comprensión.

Madrid, 30 de Septiembre de 1976

P.A.

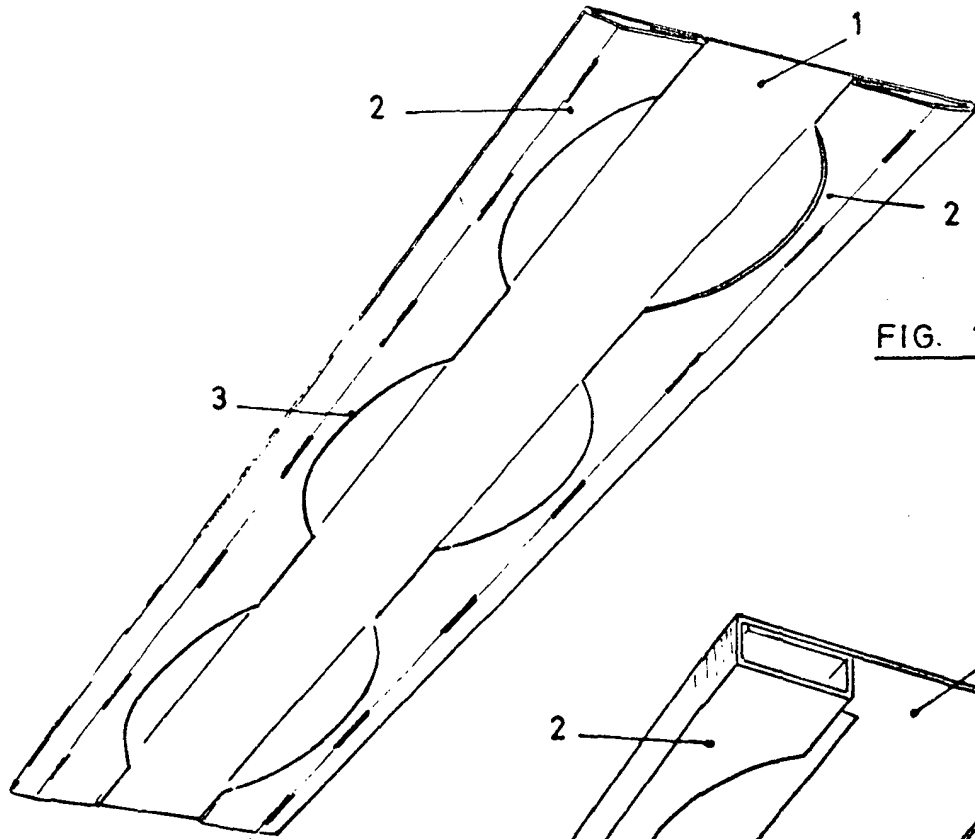


FIG. 1

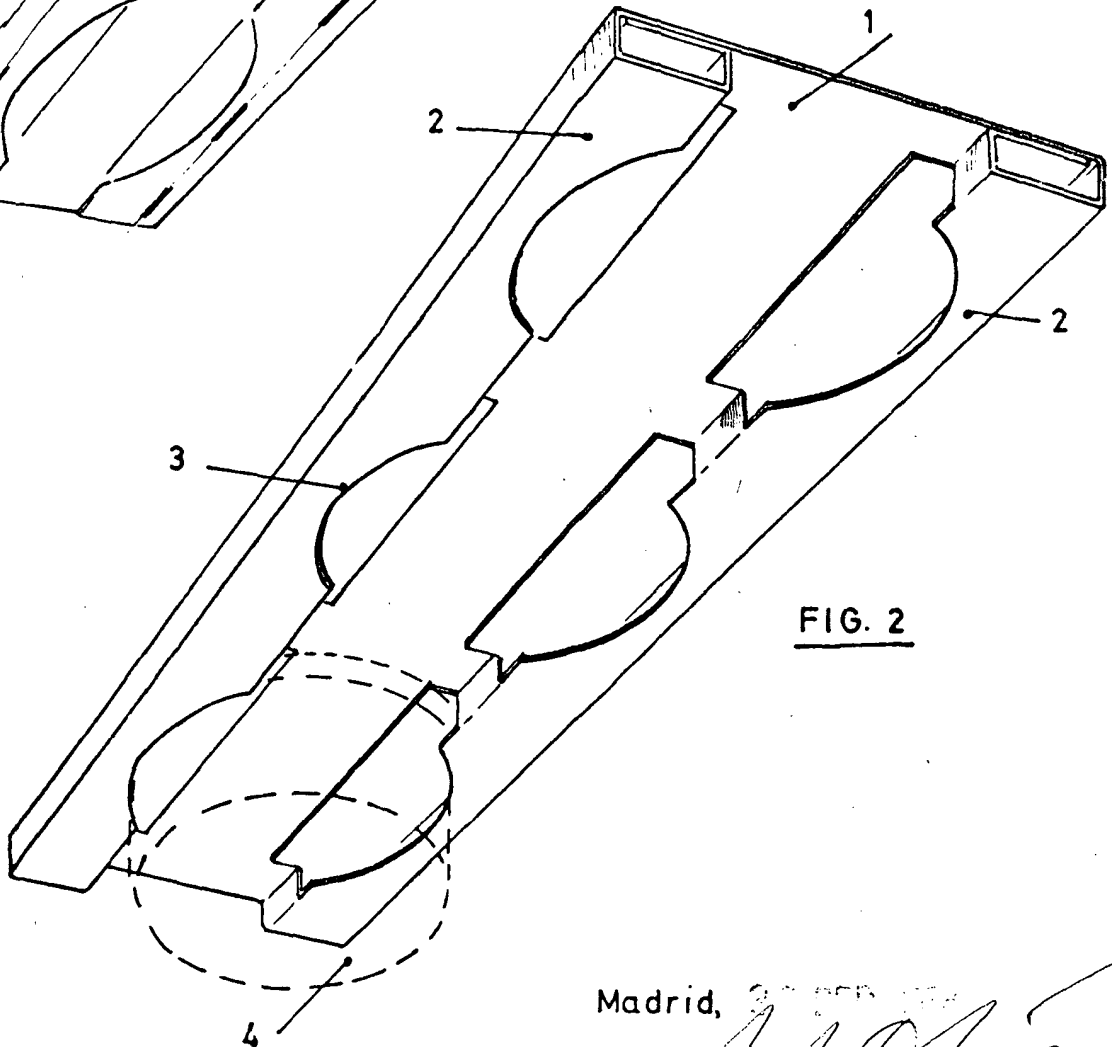


FIG. 2

Madrid, 27 FEB 1954

Escala variable



FIG. 3

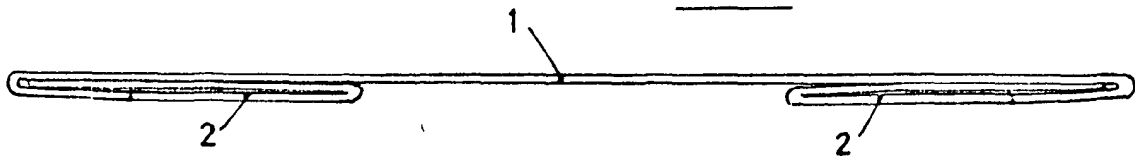


FIG. 4

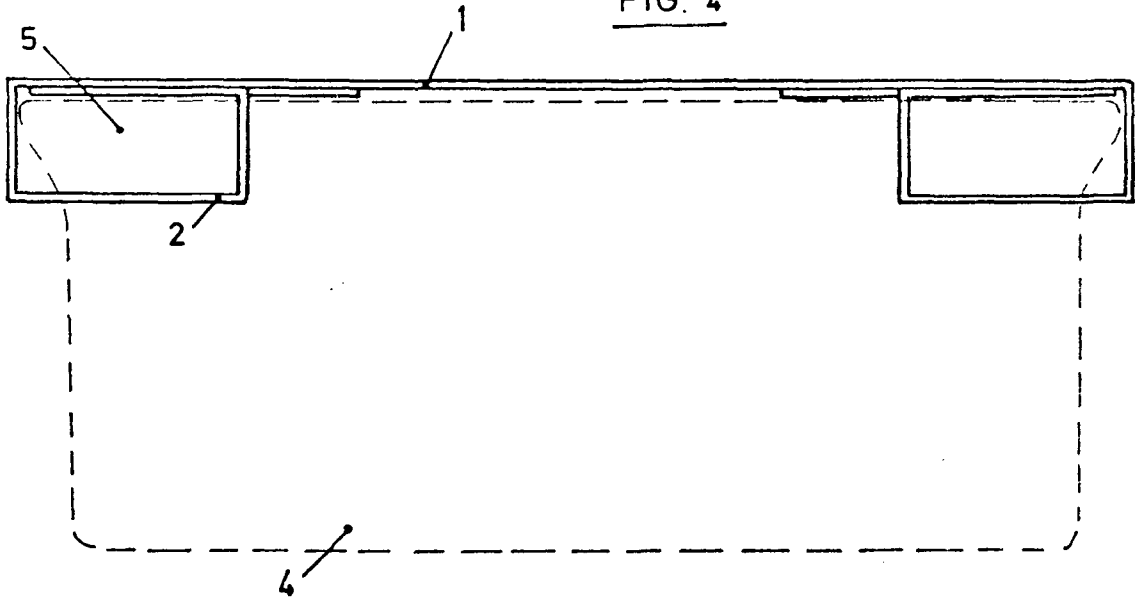
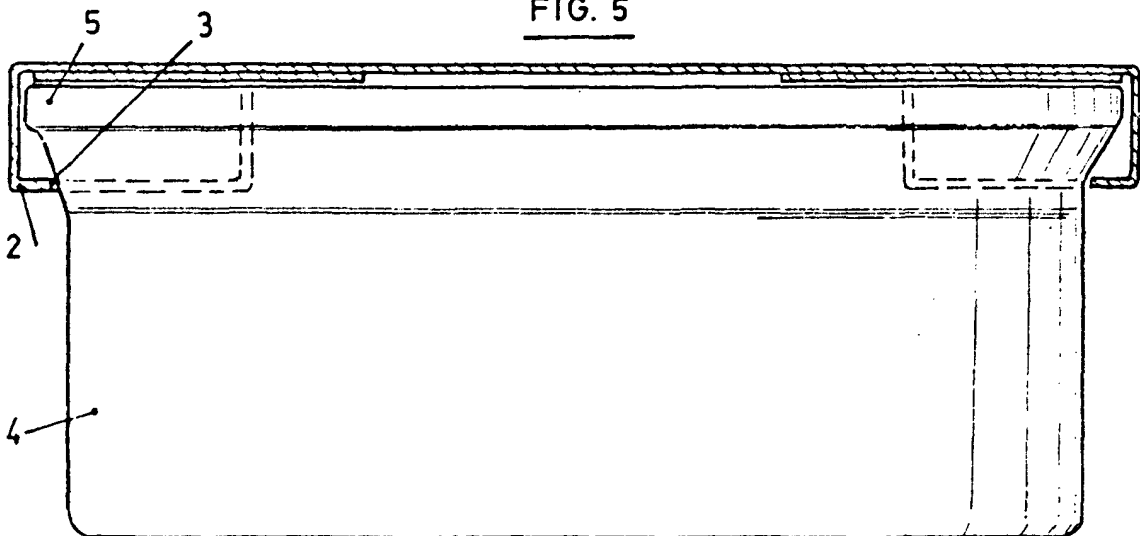


FIG. 5



Madrid, 30 SEP. 1976

Escala variable