



19 ES	11	NUMERO	10 Y
	21		
	22	FECHA DE PRESENTACION	

MODELO DE UTILIDAD

223560

30 PRIORIDADES:	32 FECHA	23 PAIS
31 NUMERO		

47 FECHA DE PUBLICIDAD	51 CLASIFICACION INTERNACIONAL
------------------------	--------------------------------

54 TITULO DE LA INVENCIÓN

ESTUCHE PARA DIAPOSITIVAS.

71 SOLICITANTE (S)

ALCANI, S.A.

DOMICILIO DEL SOLICITANTE

MADRID.- Galileo, 98.

72 INVENTOR (ES)

la entidad solicitante.

73 TITULAR (ES)

74 REPRESENTANTE

ANTONIO DOÑAQUE FRON.



MODELO DE UTILIDAD QUE POR VEINTE AÑOS SE
SOLICITA EN ESPAÑA A FAVOR DE ALCANI, S.A., SOCIE
DAD ESPAÑOLA, DOMICILIADA EN MADRID, GALILEO, 98,
POR: "ESTUCHE PARA DIAPOSITIVAS".

M E M O R I A

5

Como su enunciado indica, el presente Modelo de Utilidad consiste en un estuche para diapositivas que, en forma de caja, comprende la novedad de que los dos cuerpos que la componen son de dibujo simétrico pero no coincidente. Los cuerpos comprenden en su superficie una pluralidad de casillas en forma de huella, formando cuadros que tienen la particularidad de que de cada uno de los cuatro ángulos de estas emergen sendas pestañas que -



10 sirven para apoyo de las diapositivas y al no ser
coincidentes con los del otro cuerpo que hace de
tapa, estas mismas pestañas salientes determinan
la sujeción de la diapositiva, yendo éstas coloca-
das en las casillas en forma asolapada, con la uti-
15 lidad de que dentro del estuche no se caén y asi-
mismo al ser el estuche transparente las diapositi-
vas son visionadas por los dos lados.

Según el Plano que se acompaña, en la Figura I
se representa el estuche (1) cerrado y ambos cuer-
20 pos en un lado están unidos por una tela (2). Toda
la periferia del estuche comprende un saliente de
dos vías (6), de modo que para cerrarlo comprende
una pieza en forma de media caña (3), que se sujeta
entre estas vías, para lo cual en la parte inferior
25 comprende una pequeña depresión donde se sujetan -
los extremos de aquélla pieza (3) que se muestra -
en detalle.

En la Figura II se muestra la caja seccionada,
en la que (6), son las vías citadas anteriormente,
30 (7) son también dos vías que encajarán en el salien-
te contrario (8), para lo cual esta misma figura de
modo alternativo la tienen los dos cuerpos de la -
caja, es decir, que al cerrarlos confrontan. Las -
diapositivas colocadas sobre las pestañas de los -
35 ángulos adoptan una forma oblicúa (4), asolapadas -
unas a otras en forma escalonada (5), y son sujetas
por la pestaña opuesta saliente de la otra tapa:

El funcionamiento es que el estuche, por su -
figura y la forma de los lados, unidos los dos -

40 cuerpos por una tela, permite su apertura en forma
de libro y cerrado tiene base de sustentación sufi-
ciente para poder ser colocado de forma vertical -
sobre la balda de una librería o estantería. Como
el cuerpo de éste estuche es totalmente de material
45 transparente las diapositivas son visionadas por -
ambos lados y la especial particularidad de que una
colección ordenada permanece tal como se ha dispues-
to por cuanto dentro del estuche las pestañas salien-
tes de los ángulos en un caso, en el cuerpo donde -
50 se disponen las diapositivas, aquéllas pestañas sir-
ven de punto de apoyo para la diapositiva, y las -
del cuerpo que hace de tapa, al tener las pestañas
salientes más altas determinan la sujeción imposibi-
litando su caída dentro del estuche.

55 Describas suficientemente las características
de esta invención se hace constar que se construirá
en variedad de tamaños e igualmente que de la misma
forma descrita podrá construirse en forma cuadrada
o rectangular, siendo los puntos nuevos por los que
60 se demanda protección, los consistentes en las si-
guientes

REIVINDICACIONES

1ª.- "Estuche para diapositivas", caracteriza-
do por consistir en una caja de forma rectangular
65 compuesta de dos cuerpos simétricos unidos en un -
lado por una tela, resultando un libro susceptible
de abrirse como tal y recogerse de la misma forma;
cada uno de éstos estuches comprende en forma de -
huella una señal que los divide en casillas cuadra-




4.-

70 das por una doble línea y de los ángulos de estas
casillas emergen unas pestañas salientes, en forma
de líneas intermitentes que en un cuerpo las pesta-
ñas están debajo de la línea de los cuadros y en el
75 cuerpo que hace de tapa en la parte superior, es de-
cir, que son simétricos pero no coincidentes y asi-
mismo la periferia de todo el estuche comprende un
saliente en forma de dos guías que para el cerrado
del estuche por las mismas se introduce una pieza
independiente en forma de media caña cuyos extremos
80 determinan el cierre del estuche formando un solo
cuerpo y abierto por las mismas entalladuras salien-
tes permite su apertura total y ser recogido en for-
ma de libro.

2ª.- "Estuche para diapositivas", caracteriza-
do porque éste en estuche transparente por el que -
85 se vén las diapositivas por los dos lados, las dia-
positivas se apoyan en las pestañas salientes cita-
das en la reivindicación anterior y se sujetan por
las pestañas salientes del cuerpo opuesto o tapa al
no ser coincidentes, evitándose que la colección se
90 descoloque dentro del estuche y quedando las diaposi-
tivas en posición oblicua escalonada o asolapadas -
unas con otras, permitiendo las entalladuras de la
periferia que se abra el estuche en forma de libro
y que se cierre por una pieza independiente en forma
95 de media caña que se desliza por aquéllas vías.

3ª.- "ESTUCHE PARA DIAPOSITIVAS".

La presente Memoria consta de CUATRO HOJAS me-
canografiadas a doble espacio, por una sola cara,



5.-

de NOVENTA Y SIETE LINEAS y UNA HOJA DE PLANOS -
para su mejor comprensión.

Madrid, 1 Octubre 1.916,

P.A.

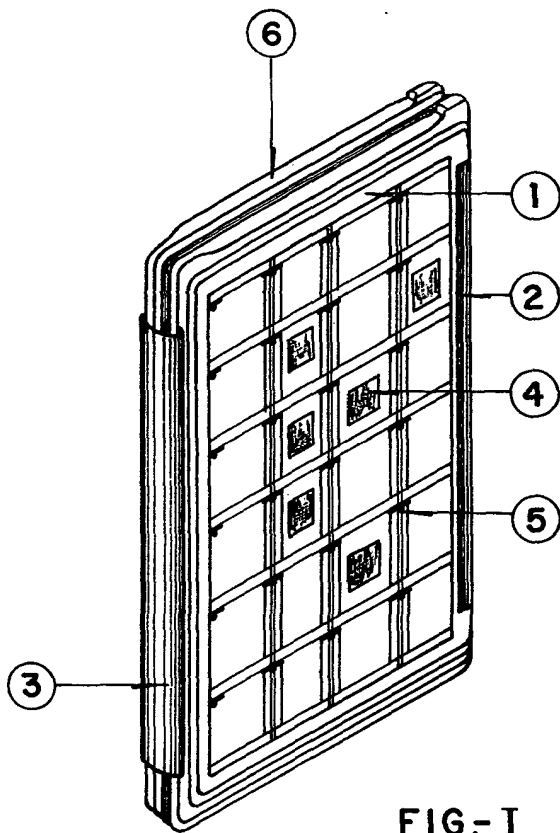


FIG.-I

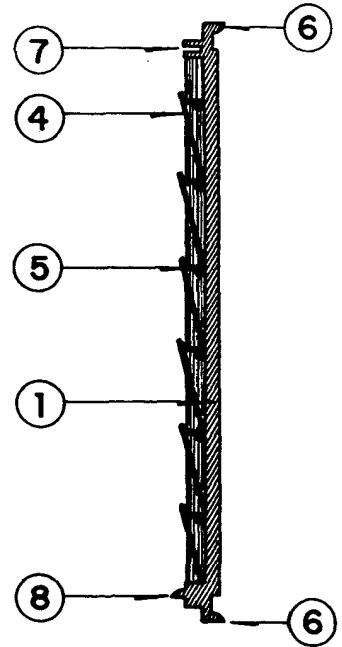


FIG.-II

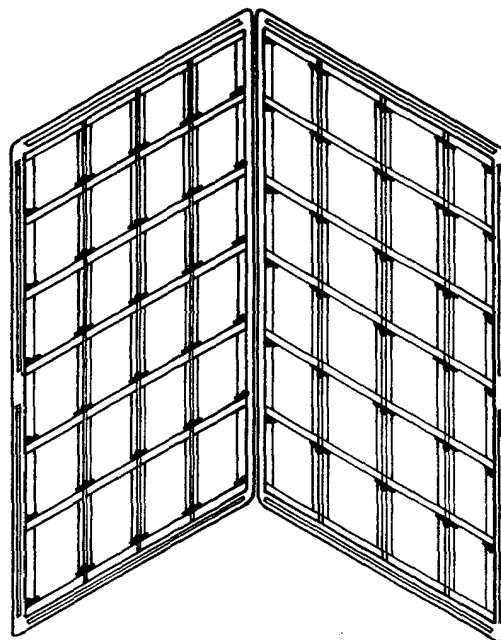
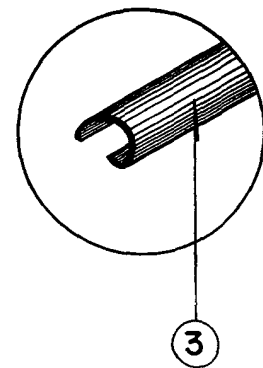


FIG.-III



ESCALA VARIABLE
Madrid a _____

D. A.
[Handwritten signature]