



ESPAÑA

ES	11	NUMERO	Y
	21	223.341	
	22	FECHA DE PRESENTACION	
		17-9-76	

MODELO DE UTILIDAD

223.341

e-3- MAR. 1977

30	PRIORIDADES:	32	FECHA	33	PAIS
31	NUMERO				

47	FECHA DE PUBLICIDAD	51	CLASIFICACION INTERNACIONAL
			A67G FT6M

54	TITULO DE LA INVENCIÓN
	" COLGADOR PERFECCIONADO CON UNION A TRAVES DE MARBETES".-

71	SOLICITANTE (S)
	COMERCIAL SERGATEX, S.L.

	DOMICILIO DEL SOLICITANTE
	C/. Conde Altea nº 56. VALENCIA.-

72	INVENTOR (ES)

73	TITULAR (ES)

74	REPRESENTANTE
	DON JOSE LOPEZ CORTES





prenda con el marbete, de forma que al ser desprendido éste con su soporte, queda la prenda libre del colgador, y lista para ser utilizada, razones todas éstas que unidas a sus culidades de novedad y utilidad práctica, son las que le pres-  
5 tan fundamento suficiente para obtener el privilegio de exclu-  
sividad que se solicita, en lo referente a su fabricación y venta por la Empresa titular en España, como consecuencia del presente Modelo de Utilidad.

10 En los establecimientos se evita tener que colocar cada prenda u objeto en una percha ó a través de pinzas y luego colgarlas en las perchas ó expositores. Con el sistema que nos ocupa, al estar incorporado, se simplifica muchísimo ésta manipulación.

15 Este colgador perfeccionado, está compuesto por una placa provista de uno ó varios orificios pasantes para la in-  
troducción de los soportes del marbete en forma manual ó a máquina, quedando su tramo transversal del extremo del soporte, cruzado después de atravesada dicha placa, dentro de una ca-  
20 vidad existente al efecto ó simplemente encima del material; superiormente el colgador que nos ocupa presenta un gancho para colgarlo de una percha ó similar, cuyo gancho puede ser abierto como tal gancho ó cerrado formando un ojete, todo  
ello, de acuerdo con las necesidades de cada caso y según el tipo de prenda en el que va incorporado.

25 El colgador perfeccionado a que nos venimos refirien-  
do, está formado por una pieza unitaria obtenida por moldeo, estampación ó cualquier otro procedimiento, fabricada en cual

.../...

quier tipo de material preferentemente en plásticos, pudiendo adquirir formas variadas, siempre provistas del orificio u orificios para el paso del soporte ó soportes portador de la prenda u objeto y las etiquetas ó marbetes, pudiendo ir impresos en el propio colgador, los caracteres del fabricante y las marcas de la prenda.

Para una mejor comprensión de las características generales anteriormente expuestas, se acompañan dos láminas de dibujos que nos muestran gráficamente representado, un caso de realización práctica del colgador perfeccionado con unión a través de marbetes objeto de la invención, haciendo constar, que dada la condición eminentemente informativa de los dibujos en cuestión, las figuras diseñadas en dichas láminas adjuntas, deberán ser examinadas en sentido amplio y general y sin carácter limitativo de parte alguna.

Las figuras representadas en las dos hojas de dibujos que se acompañan, exponen como a continuación se especifica:

Fig. 1.- Perspectiva de uno de éstos colgadores en forma rectangular con un abombamiento en el centro, observándose un orificio pasante vertical para alojar el soporte del marbete portador de la prenda u objeto, llevando en la parte superior, un gancho abierto a través del cual permite ser colgado.

Fig. 2.- Sección vertical A-B en alzado de la figura 1, observándose el orificio de alojamiento del soporte con un ensanchamiento cilíndrico superior en donde queda in-

.../...

corporado el travesaño extremo del propio soporte.

5 Fig. 3.- Perspectiva de otro tipo de colgador similar al representado en la figura 1, con la diferencia de llevar un amplio orificio horizontal pasante, comunicado con el pequeño orificio de paso del soporte del marbete, dispuesto éste en posición vertical.

10 Fig. 4.- Sección horizontal C-D en planta de la figura 3 por el amplio orificio horizontal pasante, observándose la posición a trazos intermitentes del soporte en su travesaño del extremo, así como su situación en la figura 3.

15 Fig. 5.- Perspectiva de otro tipo de colgador similar al de la figura 3 pero sin que su amplio orificio horizontal sea pasante, pero si comunicado con el pequeño orificio vertical para la sujeción del marbete y la prenda a través de su soporte.

Fig. 6.- Sección vertical E-F en alzado de la figura 5, por el orificio horizontal no pasante y comunicado con el orificio vertical para el paso del soporte que sustenta la prenda y el marbete.

20 Fig. 7.- Perspectiva de un colgador provisto de un orificio horizontal pasante que resulta estrecho por uno de los lados del colgador y con un ensanchamiento por el otro lado, alojándose el soporte del marbete por el lado que presenta el orificio de menor diámetro, para quedar finalmente alojado al travesaño del extremo, en la cavidad u orificio del lado de mayor diámetro.

25

Fig. 8.- Sección transversal G-H de la figura 7, ob



servándose la disposición del orificio horizontal pasante de dos diámetros distintos según el lado del colgador.

Fig. 9.- Perspectiva de un colgador con dos abombamientos sucesivos, observándose dos orificios pasantes verticales para alojar sendos soportes del marbete portadores de la prenda u objeto, comprendiendo superiormente el correspondiente gancho abierto para permitir ser colgado.

Fig. 10.- Perspectiva de otro tipo de colgador, en forma de regleta ó perfil rectangular, disponiendo de dos orificios pasantes en los que se alojan los soportes del marbete portador de la prenda u objeto, yendo provisto del correspondiente gancho superior.

Fig. 11.- Alzado de una forma de colocación del colgador que nos ocupa, encontrándose montado a un pantalón que una vez colgado, queda en perfecta posición.

Fig. 12.- Vista frontal de la colocación de uno de estos colgadores con dos soporte del marbete, soportando una blusa ó camisa por los hombros.

Al objeto de facilitar la localización de las diferentes partes que constituyen éste colgador perfeccionado con unión a través de marbetes, se han incorporado acótaciones numéricas en las figuras de las dos hojas de dibujos que se acompañan, relacionadas con las descripciones que se realizan a continuación, siendo -1-, el cuerpo ó pieza central del colgador, en el que se observa centradamente, el ensanchamiento ó abombamiento -2- para dar mayor volumen a ésta parte central, habiéndosele practicado un orificio pasante



vertical -3-, en el que se aloja el soporte portador de la prenda u objeto con ó sin las etiquetas ó marbetes provistas de las indicaciones precisas, quedando el travesaño del extremo del soporte, alojado en la cavidad cilíndrica -4-, observándose superiormente, el gancho -5- que puede ser abierto ó cerrado según las necesidades, con uno ó dos brazos -6- con los que se une al cuerpo -1- del colgador.

El colgador en cuestión, puede llevar practicado un amplio orificio horizontal pasante -7- en la parte provista del abombamiento -2-, dentro de cuyo amplio orificio, quedará el travesaño -8- del soporte -9- (representados a trazos intermitentes) atravesando dichos soporte, el orificio vertical -10-, comunicado con el amplio orificio horizontal pasante -7-, pudiendo ser sustituido el citado orificio, por otro orificio horizontal no pasante -11-, pero comunicado con el orificio vertical -12-, de modo que el soporte del marbete se introduce en principio por éste orificio -12- y el travesaño de su extremo, quedará alojado dentro del orificio horizontal no pasante -11-.

Otra forma de realización consiste simplemente en practicar un orificio pasante -13- en forma horizontal de uno a otro lado del cuerpo -1-, con un ensanchamiento -14- del diámetro por el lado opuesto, albergando el travesaño del extremo del soporte del marbete, dentro de éste aumento de diámetro.

Se puede utilizar un cuerpo -15- de colgador, en el que existen varios abombamientos -2-, con varios orificios



1976

- 7 -

pasantes -16- para poder colgar objetos por dos ó más puntos de unión, permitiéndose la solución del colgador -17-, en forma de pletina ó regleta horizontal con los orificios pasantes -18-, observándose como ejemplos de aplicación ó utilización, las figuras 11 y 12, de forma que en la figura 11, queda colgado un pantalón -19- a través del soporte -9-, al cuerpo -1- del colgador, mientras que en la figura 12, se cuelga una blusa ó camisa -20- por varios soportes -9-, a uno de los cuerpos -15- ó -17- del colgador, siendo susceptible de colgar cualquier artículo, sin necesidad de que se trate exclusivamente de prendas de vestir.

Las formas de realización de éste tipo de colgador, podrán ser múltiples y siempre cumplirán de igual modo la función para la que se han creado que es el soportar una prenda ó cualquier otro objeto con el marbete y con posibilidad de colgarla en una percha ó soporte siempre valiéndonos del propio colgador.

Estimando ámpliamente descritas todas y cada una de las partes que constituyen éste colgador perfeccionado unido a prendas con marbetes, solamente nos resta manifestar la posibilidad de que sus diferentes partes puedan ser fabricadas en variedad de materiales, colores, tamaños y formas, pudiendo igualmente introducirse en su constitución, aquellas variaciones de tipo constructivo que la práctica aconseje, siempre y cuando las mismas no sean capaces de alterar los puntos esenciales, puestos de manifiesto en la siguiente.

.../...



NOTA REIVINDICATORIA  
= = = = =


Los puntos no conocidos ni practicados en España que se presentan para su reivindicación en éste Modelo de Utilidad, son:

5                   1.- Colgador perfeccionado con unión a través de marbetes, esencialmente caracterizado por presentar uno ó varios estrechos orificios pasantes dispuestos en la parte inferior ó lateral del cuerpo del colgador, en cuyo orificio se introduce a mano ó a máquina, el extremo del soporte  
10                   unido a la prenda ó a cualquier otro artículo y portador del marbete, de forma que al atravesar totalmente dicho soporte el cuerpo del colgador, el extremo transversal, queda apoyado contra dicho cuerpo sobre él mismo ó dentro de una cavidad practicada al efecto como final del orificio u orificios  
15                   descritos en un ensanchamiento del mismo, portando el colgador superiormente, un a modo de gancho abierto ó cerrado para colgar la prenda, mientras que en sus planos frontales, el propio cuerpo del colgador podrá llevar impresos, nombres, marcas ó identificaciones de la prenda ó artículo ó fabricante del mismo.  
20

2.- "COLGADOR PERFECCIONADO CON UNION A TRAVES DE MARBETES".

De conformidad en un todo en lo esencial y fines industriales a lo descrito en la precedente memoria descripti

.../...

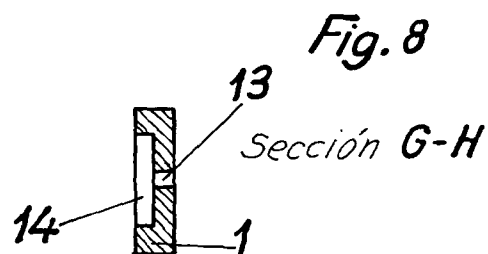
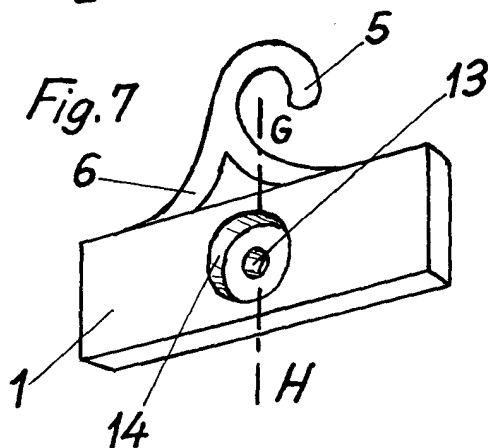
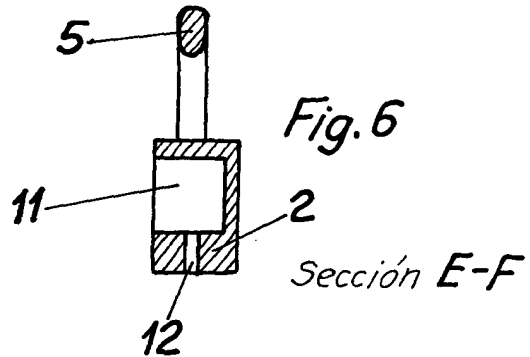
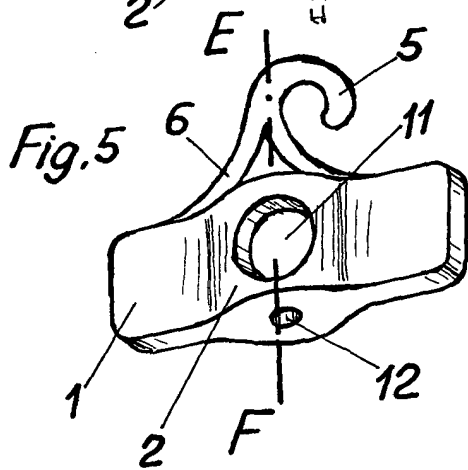
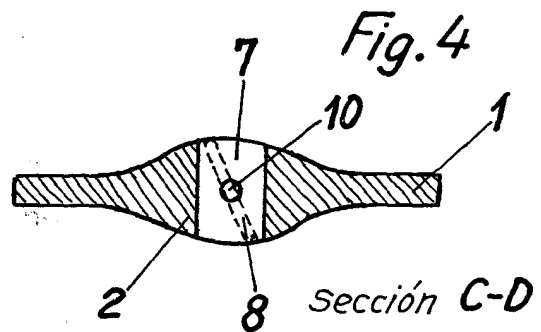
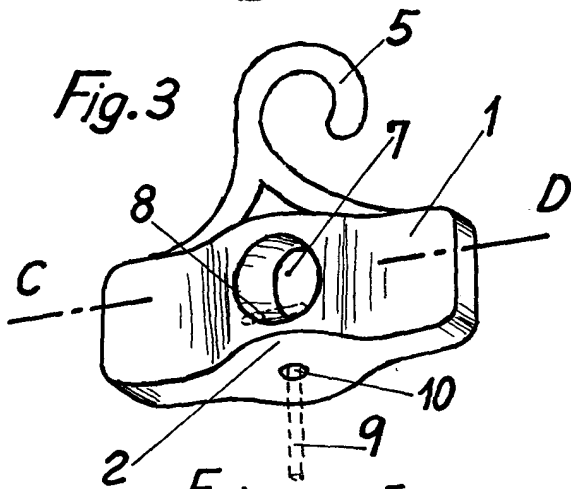
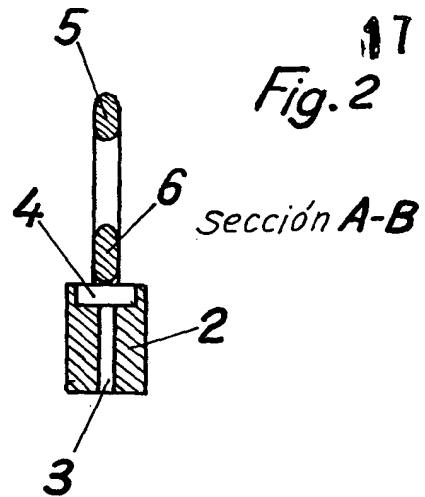
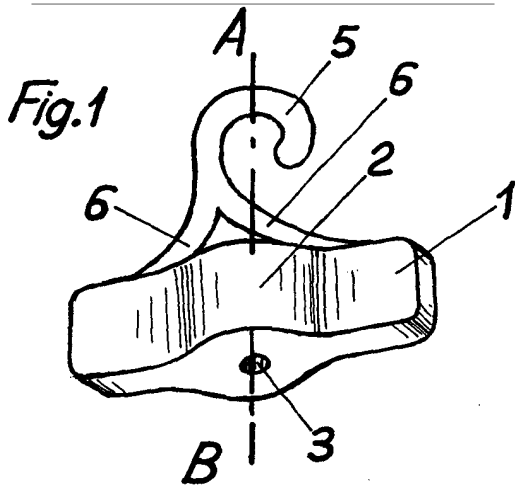


va y gráficamente representado en los adjuntos planos para su mejor comprensión.

Esta memoria consta de NUEVE hojas escritas ó mecanografiadas por una sola cara a doble espacio.

Madrid. 17 SEP. 1976

Por autorización de la interesada.



Escala variable  
MADRID 17 SEP 1976

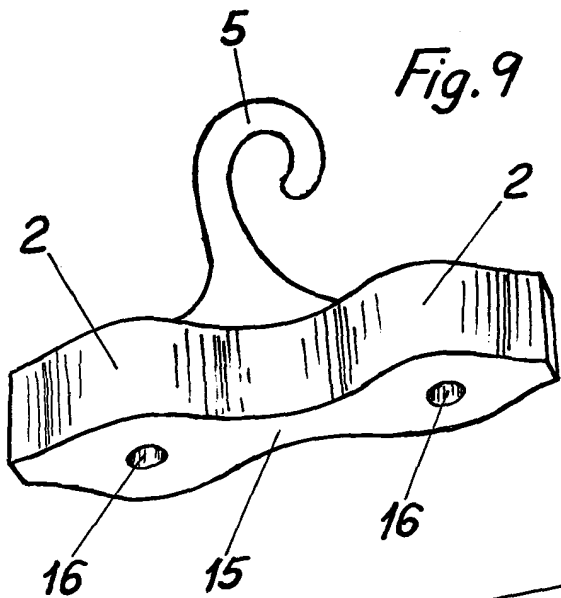


Fig. 9

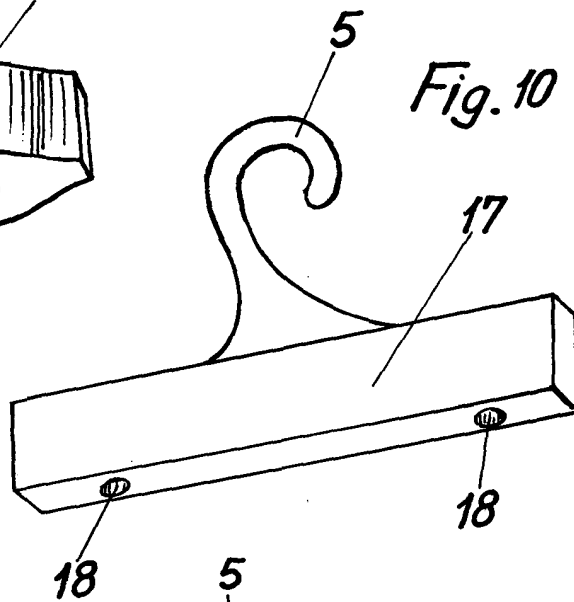


Fig. 10

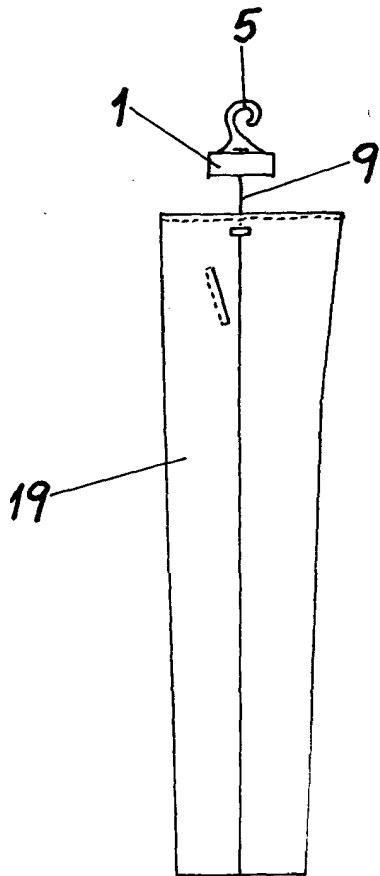


Fig. 11

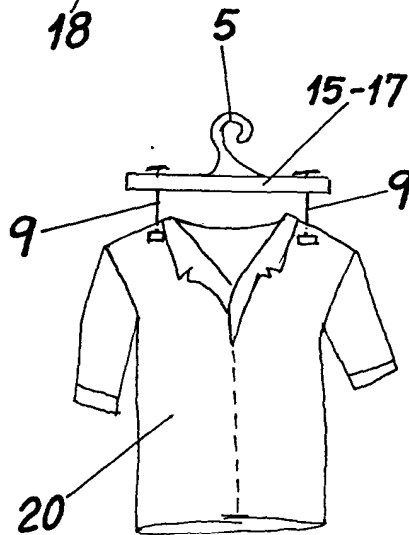


Fig. 12

Escala variable

MADRID 7 SEP 1976