



ESPAÑA

19 ES	21	NUMERO	233187	20 Y
	22	FECHA DE PRESENTACION		

MODELO DE UTILIDAD

233187

30 PRIORIDADES:	32 FECHA	33 PAIS
31 NUMERO		

47 FECHA DE PUBLICIDAD	61 CLASIFICACION INTERNACIONAL
	G09F

54 TITULO DE LA INVENCIÓN
"DISPOSITIVO DE PRESENTACION PARA VISITAS COMERCIALES"

71 SOLICITANTE (S)
D ^a AURORA FERRO SERVENT

DOMICILIO DEL SOLICITANTE
BARCELONA, Balmes, 404

72 INVENTOR (ES)

73 TITULAR (ES)

74 REPRESENTANTE
D. MANUEL DE RAFAEL GARCIA

bordeada tal zona de líneas debilitadas para su facilidad de separación del conjunto.

Con el fin de facilitar la explicación, se acompaña a la presente memoria descriptiva, de una hoja de dibujos, en la que se ha representado un caso práctico de realización, el cual se cita sólo a título de ejemplo no limitativo del alcance del presente modelo de utilidad.

En dichos dibujos:

La figura 1 es una vista en alzado frontal del dispositivo en cuestión.

La figura 2 se corresponde con una vista asimismo en alzado pero posterior del propio dispositivo.

La figura 3 representa igualmente un alzado del mismo dispositivo, pero lateral.

Según tales figuras, el dispositivo de presentación para visitas comerciales objeto del presente modelo de utilidad consiste en una lámina principal -1- de la que una zona -2- de la misma hace de convencional tarjeta de visita del dador, mientras que la otra zona -3- sirve de base posterior a un estuche de cerillas -4- con sus respectivas solapas montadas -5- y -6-, una de ellas con el rascador -7- y la otra dotada por ejemplo de una impresión -8- alegórica a la empresa o servicio a prestar. Ello es análogo a la impresión -9- que puede existir en la cara posterior -10- de la misma lámina -1-.

También se ha previsto que una parte
-2a- de la zona-2- disponga de información -11-
del tipo de la que ha de remitirse al dador de
la tarjeta, para lo cual sus líneas bordeantes
5 -12-13- pueden ir debilitadas para facilitar el
rasgado y posterior envío.

Se comprende que este dispositivo se
puede aplicar asimismo a folletos de propaganda,
por ejemplo a base de fotografías, a tarjetas
10 postales y similares; pudiendo ser la lámina -1'-
de mayores dimensiones y ocupar entonces el estuche
de cerillas menos de la mitad de la misma, tal como
se indica a trazos en la figura 1.

El modelo, dentro de su esencialidad,
15 puede ser llevado a la práctica en otras formas de
realización que difieran sólo en detalle de la
indicada únicamente a título de ejemplo, a las
cuales alcanzará igualmente la protección que se
recaba. Podrá, pues, fabricarse este dispositivo
20 en cualquier forma y tamaño, con los medios y materia-
les más adecuados y con los accesorios más convenientes,
por quedar todo ello comprendido en el espíritu de
las siguientes reivindicaciones .



REIVINDICACIONES

Se reivindica como objeto del presente modelo de utilidad:

5 1.- Dispositivo de presentación para visitas comerciales, caracterizado esencialmente por estar constituido por una lámina principal, una zona de la cual incorpora los datos de una tarjeta de visita, mientras que la zona restante sirve de base posterior de un estuche de cerillas
10 que queda como obsequio para el receptor del dispositivo, siendo opcional la existencia en la cara anterior del estuche y posterior de la lámina de motivos alegóricos a la empresa y/o servicios ofrecidos, así como que en la zona de tarjeta
15 exista otra subzona para devolución en solicitud de información o similar preferentemente bordeada por líneas debilitadas para facilitar su separación y envío al dador del dispositivo.

20 2.- "DISPOSITIVO DE PRESENTACION PARA VISITAS COMERCIALES".

Consta la presente memoria descriptiva de cinco hojas mecanografiadas y de una lámina de dibujos.

Ma-




drid, a 31 AGO. 1976

AURORA FERRO SERVENT

p.a.

MANUEL DE PASAS

P. P.



4481

1

02

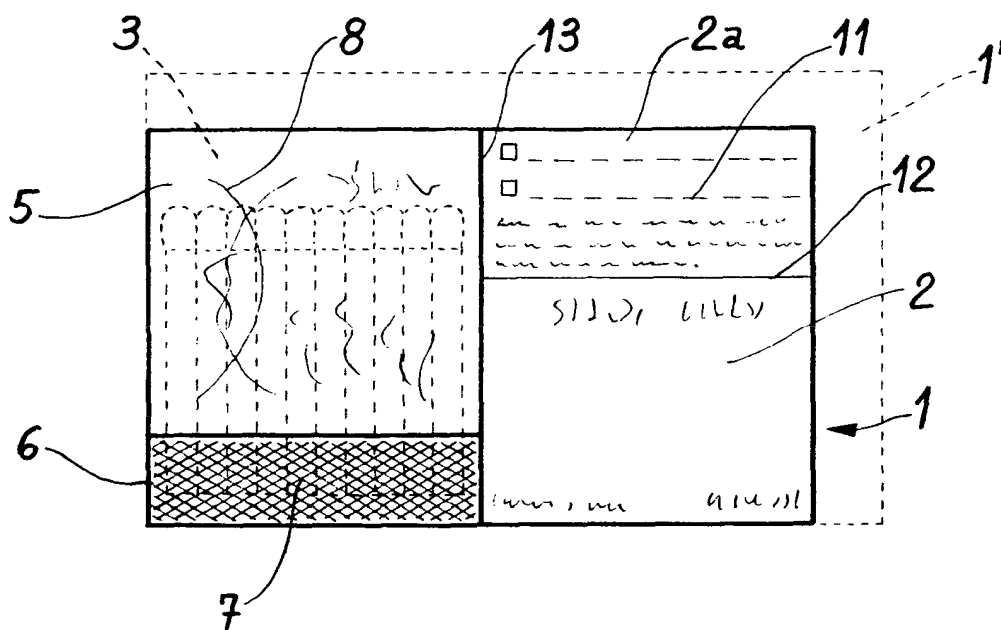


Fig. 1

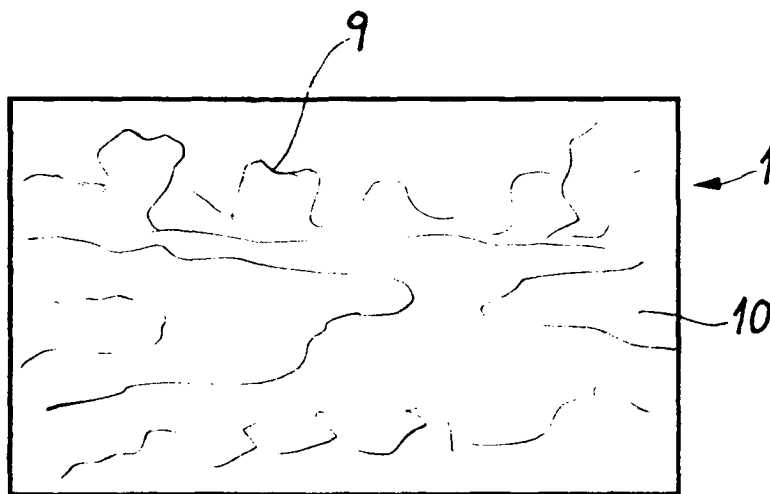


Fig. 2

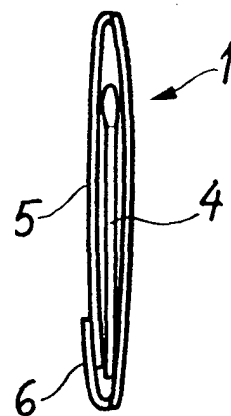


Fig. 3

Barcelona para Madrid, 31 Agosto 1976

MANUEL DE RAFAEL

P. R. *[Signature]*

