



ESPAÑA

19 ES

11
21

NUMERO
2 2 3 . 1 7 8

10 Y

22

FECHA DE PRESENTACION
4 SET. 1976

MODELO DE UTILIDAD

223178

30 PRIORIDADES: 31 NUMERO	32 FECHA	33 PAIS
	--	--

47 FECHA DE PUBLICIDAD	51 CLASIFICACION INTERNACIONAL
	A 47 F

54 TITULO DE LA INVENCIÓN
"Expositor para azulejos y similares"

71 SOLICITANTE (S)
INDUSTRIAL DE PLASTICA, S.A.

DOMICILIO DEL SOLICITANTE
Bellfort s/n, MANLLEU (Barcelona)

72 INVENTOR (ES)
--

73 TITULAR (ES)

74 REPRESENTANTE
M. Curell Suñol

M O D E L O D E U T I L I D A D

por VEINTE años

solicitado en España a favor de INDUSTRIAL EUROPLASTICA, S.A., de nacionalidad española, domiciliada en Bellfort s/n, MANLLEU, (Barcelona), por "Expositor para azulejos y similares". - - -

MEMORIA DESCRIPTIVA

La presente invención se refiere a un expositor para azulejos y similares, siendo utilizable como muestrario de fácil asido y cómodo transporte, así como de fácil colgado en la pared o mueble expositor, superando las condiciones ofrecidas por los artículos análogos ordinariamente empleados, los cuales son de una sola cara útil, y en los que las piezas a exhibir son pegadas para quedar debidamente sujetas, lo cual acarrea, a menudo, la inutilización del soporte y del material contenido. - - - - -

10.

El referido expositor se caracteriza porque está constituido por un cuerpo obtenido por moldeo, que se compone de una base plana dotada de un elemento de asido, que puede estar complementado con unas zonas planas para colocación de marcas o referencias, y que, por lo menos en una de sus caras, presenta unos medios de apoyo formados por unos rebordes periféricos y/o intermedios que determinan unos compartimentos aptos

15.

para encajar en ellos unas piezas de azulejos, losetas y otros, habiendo sobre las alineaciones de los citados rebordes unos medios para la retención de las mencionadas piezas en sus alojamientos, cuyos medios de retención son practicables y en asociación para ello con unos medios de flexibilización, de modo que las expresadas piezas resultan totalmente visibles por su cara exterior. - - - - -

5.

Los medios de retención consisten en unos pivotes derivados de la base plana, dotados de cierta elasticidad, y que terminan en uno o dos resaltes laterales aptos para engastillar la pieza acoplada en el compartimento adyacente, o en dos compartimentos adyacentes. - - - - -

10.

La flexibilización de los pivotes de retención, puede ser aumentada, si se utilizan materiales más rígidos, por medio de unas interrupciones de los rebordes periféricos y/o intermedios en la inmediación de cada pivote, o por medio de unas ranuras de la base plana del cuerpo enfrente de cada pivote, de modo que tales pivotes tienen debilitado el apoyo contiguo para aumentar su condición flexible. - - - - -

15.

Eventualmente, la base plana posee unas aberturas en los respectivos compartimentos para piezas a alojar. - - - - -

20.

Otros objetos y características de la invención se irán dando a conocer en detalle a lo largo de la descripción que sigue, haciendo referencia a los dibujos ilustrativos que

la acompañan. En los dibujos: - - - - -

Figura 1, es una vista que corresponde a una sección parcial de la figura 2, según un corte por una línea I-I. - -

5. Figura 2, es una vista frontal de un expositor según la invención. - - - - -

Figura 3, corresponde a una sección de la figura 1, por una línea III-III. - - - - -

Figura 4, es una vista que corresponde a una sección parcial de la figura 5, según un corte por una línea IV-VI. - -

10. Figura 5, es una vista frontal de un expositor según la invención, en una realización práctica distinta de la representada en la figura 2. - - - - -

Figura 6, corresponde a una sección de la figura 5 por una línea VI-VI. - - - - -

15. Un expositor 1 según la invención, consiste en un cuerpo obtenido por moldeo en plástico rígido o semirrígido, que se compone de una base plana 2, preferentemente rectangular, que por una o ambas caras tiene unos medios de apoyo formados por unos rebordes o paredes de baja altura, que pueden ser periféricos 3 y/o intermedios 4, los cuales dan lugar a unos espacios o compartimentos destinados a alojar conformadamente unas piezas de azulejos, losetas o de índole parecida. - - - - -

20. Junto a uno de los lados del cuerpo 1 hay una abertura

alargada 5 que es un elemento para el asido del expositor, o también para su colgado en perchas o soportes. Esta abertura alargada 5 puede estar flanqueada por unas zonas planas adecuadas para la situación de marcas o referencias, ya sean obtenidas en el moldeo, por estampación posterior, por adherencia o por cualquier otro sistema. - - - - -

Los mencionados compartimentos pueden poseer una abertura 6 en la base 2, dado que ello no afecta a las condiciones de apoyo para las piezas alojadas, y se ahorra peso y material. - - - - -

Los medios para la sujeción de las losetas o azulejos, consisten en unos pivotes 7 que se derivan de la base 2 en las alineaciones formadas por los rebordes 3 y 4, especialmente en el punto medio de cada compartimento, estando dotadas de uno o dos resaltes laterales 8, según se halla el pivote 7 en un reborde periférico 3 o intermedio 4. Los resaltes laterales 8 son unos elementos que engatillan la cara anterior de las losetas o azulejos, impidiendo su salida, para lo cual se requiere que los pivotes 7 ofrezcan la necesaria flexibilidad, la cual se consigue, dada la naturaleza del material constitutivo, por unos medios de flexibilización consistentes en unas interrupciones 9 de los rebordes 3 y 4 en cada flanco del pivote 7 y/o en unas ranuras 10 de la base 2 en el pie de los mismos pivotes. Esta disposición debilita el arraigo de los pivotes 7 y facilitan su flexibilidad. - - - - -

5. Las figuras 4 a 6, se refieren a un expositor 1A que presenta las mismas condiciones esenciales antes descritas para el expositor 1, con la diferencia de que en el presente caso los rebordes 3 y 4 presentan una disposición especial para obtener compartimentados de distintas formas y dimensiones, destinados a losetas o azulejos variados, poseyendo análogos medios para apoyo y sujeción. - - - - -

10. Los expositores 1 y 1A anteriormente descritos, permiten alojar piezas cerámicas, de cementos u otros materiales, en las formas y espesores previstos, con facultad para ser sustituidas, dado que la sujeción de las mismas por los pivotes 7 es practicable, lo cual constituye una ventaja importante en cuanto al ahorro de materiales expuestos y para facilitar el recambio de los mismos, tanto si se utiliza una sola cara o las dos caras del cuerpo expositor. - - - - -

15. Describas convenientemente las características de la invención, se hace constar que en la misma podrán introducirse cuantas variantes de detalle pueda aconsejar la experiencia, siempre que con ello no se modifique la esencialidad de la misma que es la que se resume y concreta en las reivindicaciones que siguen. - - - - -

20. N O T A

Se declaran de novedad, utilidad y propiedad para España, sus territorios y plazas desoberanía, las siguientes: -

REIVINDICACIONES

5. 1.- Expositor para azulejos y similares, caracterizado porque está constituido por un cuerpo moldeado que se compone de una base plana, dotada de un elemento de asido y que, por lo menos en una de sus dos caras, presenta unos medios de apoyo para piezas de azulejos, losetas u otros, consistentes en unos rebordes periféricos y/o intermedios, que determinan unos compartimentados en los que encajan aquellas piezas, habiendo sobre las alineaciones de los mencionados rebordes unos medios para la retención de las expresadas piezas en sus alojamientos, cuyos medios son practicables y se hallan en asociación con unos medios de flexibilización que facilitan su accionamiento, de modo que las expresadas piezas resultan totalmente visibles por su cara exterior. - - - - -

15. 2.- Expositor para azulejos y similares, según la reivindicación anterior, caracterizado porque los medios de retención consisten en unos pivotes derivados de la base plana, dotados de cierta elasticidad, y que terminan en uno o dos resaltes laterales aptos para engatillar frontalmente la pieza acoplada en el compartimento adyacente, o en dos compartimentos adyacentes.

20. 3.- Expositor para azulejos y similares, según las reivindicaciones anteriores, caracterizado porque los medios para flexibilización de los pivotes de retención, cuando son precisos, consisten en unas interrupciones de los rebordes periféricos y/o intermedios en los flancos de tales pivotes, y/o en unas ranuras

25.

en la base plana en el pie de los mismos pivotes, en orden a debilitar su apoyo con respecto al cuerpo del expositor. - - -

5. 4.- Expositor para azulejos y similares, según la reivindicación 1, caracterizado porque, eventualmente, la base plana posee unas aberturas coincidiendo con los respectivos espacios para alojamiento de las piezas a exhibir. - -

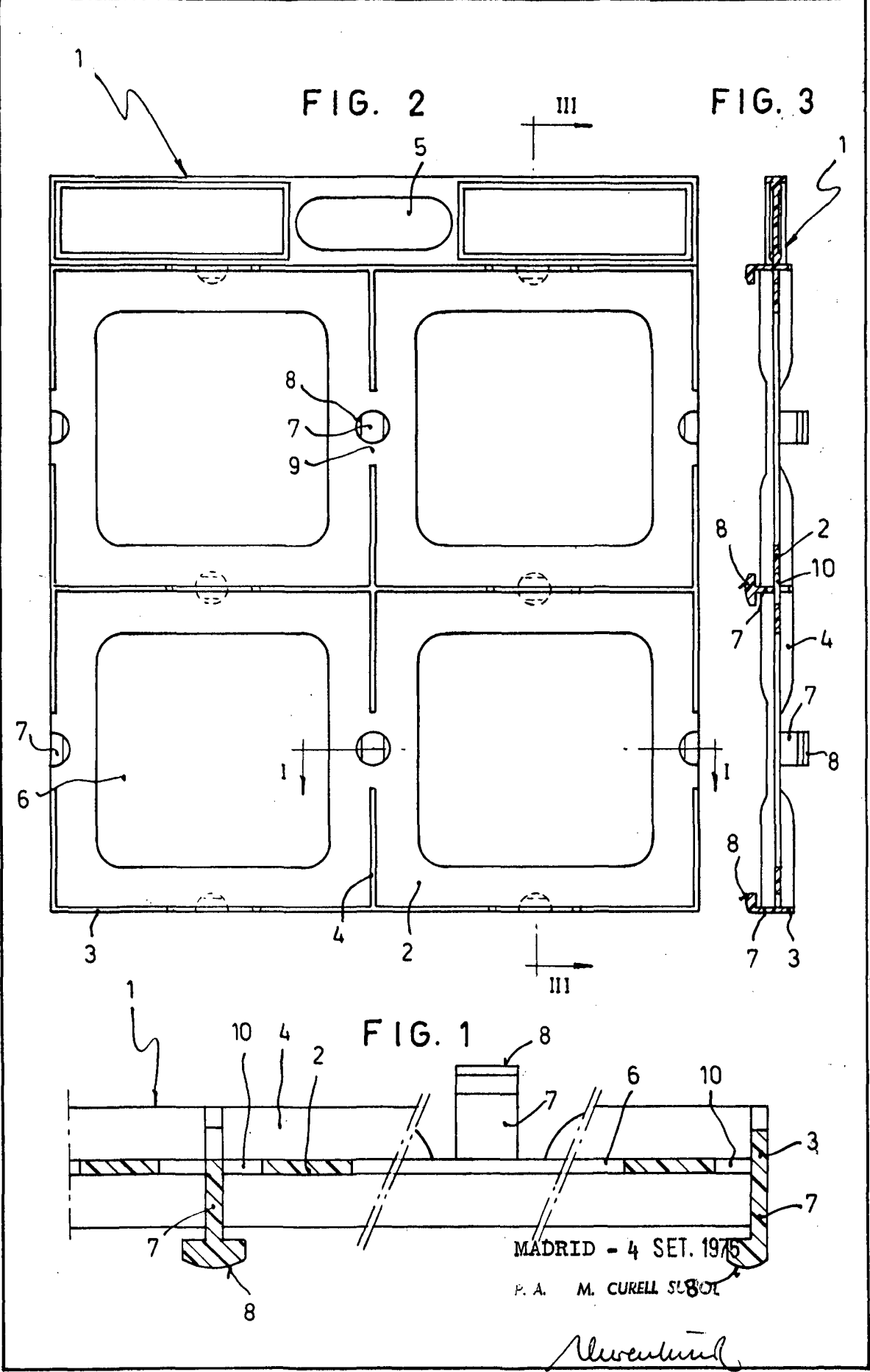
10. 5.- Expositor para azulejos y similares, según la reivindicación 1, caracterizado porque el elemento para asido consiste en una ranura practicada junto a un lado del cuerpo, en el centro del propio lado, para permitir el paso de la mano soportante o de un soporte cualquiera. - - - - -

6.- "EXPOSITOR PARA AZULEJOS Y SIMILARES". - - - - -

15. Todo ello conforme se describe y reivindica en la presente memoria que consta de siete hojas, foliadas y mecanografiadas por una sola de sus caras, y de seis figuras que la ilustran.

MADRID, 4 SET. 1976

P.A. M. CURELL SUÑOL



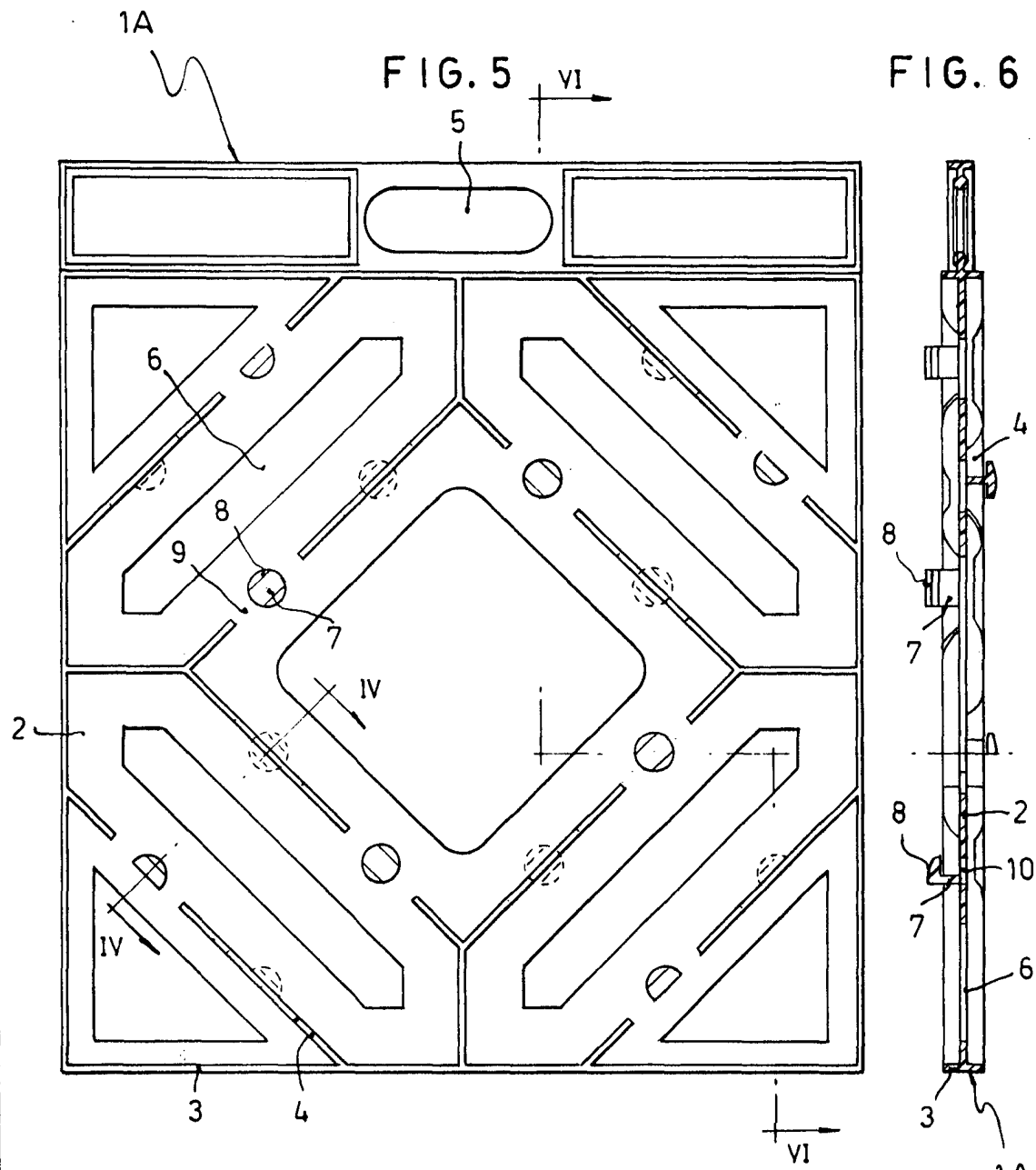
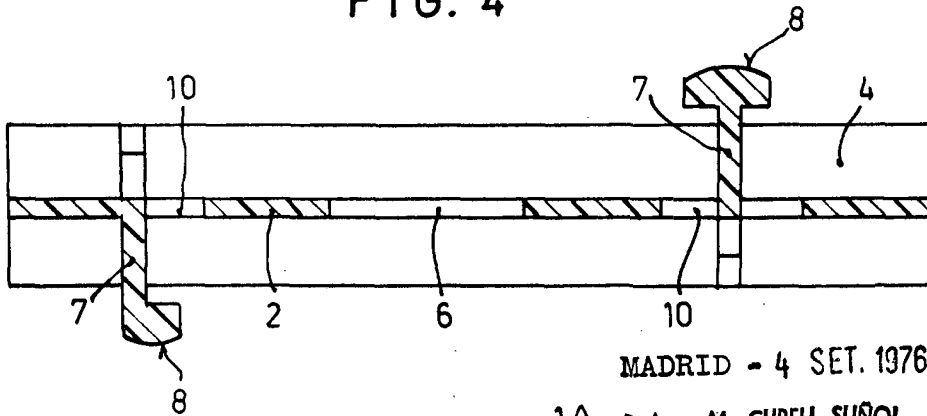


FIG. 4



MADRID - 4 SET. 1976

1A P. A. M. CURELL SUÑOL

Alventin