



ESPAÑA

(19) ES	(18) NUMERO	(10) Y
(21)		
(22)	FECHA DE PRESENTACION	
	27 JUN. 1977	

MODELO DE UTILIDAD

16 FEB. 1977

(30) PRIORIDADES:	(35) FECHA	(33) PAIS
(31) NUMERO		
PRC Y I C		

(47) FECHA DE PUBLICIDAD	(51) CLASIFICACION INTERNACIONAL
	A63H

(64) TITULO DE LA INVENCIÓN
" JUEGO INFANTIL PARA CAMPO Y PLAYA "

(71) SOLICITANTE (S)
D ^{ña} . JOSEFINA POSADAS ESCALONA

DOMICILIO DEL SOLICITANTE
C/. Cronista Carreres nº 1. VALENCIA.-

(72) INVENTOR (ES)

(73) TITULAR (ES)

(74) REPRESENTANTE
DON JOSE LOPEZ CORTES



ocupa fundamento suficiente para obtener el privilegio de exclusividad que se solicita, en lo referente a su fabricación y venta por la titular en España.

5 El juego infantil para campo y playa a que nos venimos refiriendo, está compuesto por tres piezas principales ó fundamentales y éstas quedan montadas entre sí, siendo una de las piezas la que ocupa la parte superior que puede ser el caparazón de una tortuga ó el lomo de cualquier otra figura de animal; ésta pieza superior ó caparazón, al ser desmontada del conjunto, ha de ser invertida en su posición para 10 adquirir la condición de cubo ó recipiente capaz de albergar arena, tierra, elementos vegetales ó otros, mientras que la parte inferior ó base, una vez desmontada, presenta la condición de criba ó cedazo, quedando finalmente la tercera de las 15 partes principales del juego que consiste en una regadera que desagua por unos orificios practicados en la cabeza de la figura, pudiendo igualmente disponerse en el interior del conjunto de piezas formadas, otras adicionales que pueden actuar de moldes, rastrillos y otras diversas piezas.

20 Para una mejor comprensión de las características generales anteriormente expuestas, se acompañan dos láminas de dibujos que nos muestran gráficamente representado un caso de realización práctica del juego infantil para campo y playa objeto de la invención, haciendo constar, que las 25 figuras diseñadas en las mencionadas láminas de dibujos por presentar únicamente el aspecto de mero ejemplo informativo, deberán ser examinadas con el más amplio criterio y sin ca-

.../...



rácter limitativo alguno.

Las figuras representadas en las dos hojas de dibujos que se acompañan, exponen como a continuación se especifica.

5 Fig. 1.- Proyección en perspectiva de la pieza inferior del juego, la cual una vez desmontada, puede actuar de criba, estando provista de diversos departamentos en los que se aloja y mantiene en posición la pieza interna de la figura que actúa de regadera.

10 Fig. 2.- Planta de la pieza inferior, observándose la verdadera dimensión de la criba en toda la superficie de su base.

15 Fig. 3.- Perspectiva de la pieza intermedia con el cuerpo de la figura así como su cabeza, actuando independientemente como regadera, observándose en la cabeza, una serie de orificios para actuar de tal regadera, y un orificio de gran tamaño en la parte posterior y superiormente, por donde se introduce el agua para regar, llevando un asa en la parte posterior, para facilitar su manejo.

20 Fig. 4.- Perspectiva de la pieza superior que constituye el caparazón ó lomo de la figura, encontrándose dispuesto en posición invertida para actuar de cubo ó canasta según el juego que se realice.

25 Fig. 5.- Perspectiva general del conjunto de piezas montadas, adquiriendo la figura de un animal, en éste caso la figura de una tortuga, pudiendo igualmente adoptar cualquier otra figura.

.../...



Al objeto de facilitar la localización de las diferentes partes que constituyen éste juego infantil para campo y playa, se han incorporado acotaciones numéricas en las figuras de las dos hojas de dibujos que se acompañan, relacionadas con las descripciones que se realizan a continuación, siendo -1-, la pieza inferior de la figura, cuyo fondo -2-, está provisto de una serie de orificaciones para actuar a modo de criba, observándose la disposición de una serie de tabiques internos -3-, que sirven de guía para el montaje de las piezas internas, mientras que exteriormente se dispone de unas protuberancias -4-, que imitan las patas, sirviendo de asas para la mejor maniobra de la criba; igualmente en dos puntos opuestos de la superficie exterior, se encuentran unos a modo de botones -5- para permitir su montaje a las demás piezas y en la parte anterior, una cavidad -6- en su perímetro circundamente, a través de la cual, sale la cabeza de la figura.

En el interior de la pieza inferior -1- que actúa de criba y dentro de los tabiques internos -3-, se aplica la pieza interna -7- que puede ser el cuerpo de la figura de animal, disponiendo posteriormente un asa -8- para su maniobra como regadera, llevando para ello en la parte superior del cuerpo -7-, un amplio orificio -9- para la entrada del agua para regar, mientras que en la parte frontal de la cabeza -10-, se encuentran practicados unos orificios -11-, para la salida del agua en la acción de regar, pudiendo la figura adoptar cualquier forma animal ó incluso de un vehículo.

.../...



Para montar totalmente la figura al no utilizarse independientemente las partes que la componen, se dispone de un caparazón -12- cuya misión es como cubo, pozal ó bolsa según el empleo que se le de, llevando para tal fin, un asa -13- que se fija al cubo -12-, por medio del ojal -14-, en el que se introduce el botón -15- solidario del propio cubo, observándose una prolongación descendente -16-, en la que se encuentra practicado otro ojal -17-, para que a través de él se permita el montaje de las piezas para formar la figura, abrochando en el ojal -17-, el botón -5- de la pieza inferior, rematando el asa -13-, en unas dobleces en ángulo -18- para facilitar el montaje ó desmontado.

Las distintas partes que constituyen la figura del juego y que pueden adoptar cualquier forma animal, de cualquier tipo de vehículo ó de muñeco, pueden ser más ó menos grotescas y llevar cualquier tipo de aditamento que les dé mayor vistosidad y gracia.

Estimando ampliamente descritas todas y cada una de las partes que constituyen el juego infantil para campo y playa a que nos venimos refiriendo, solamente nos resta manifestar la posibilidad de que sus distintas partes puedan ser fabricadas en variedad de materiales, tamaños y formas, pudiendo igualmente introducirse en su constitución, aquellas variaciones de tipo constructivo que la práctica aconseje, siempre y cuando las mismas, no sean capaces de alterar los puntos esenciales puestos de manifiesto en la siguiente.

.../...

31 AG



- 6 -

NOTA REIVINDICATORIA

=====

Los puntos no conocidos ni practicados en España que se presentan para su reivindicación en éste Modelo de Utilidad, son:

5 1.- Juego infantil para campo y playa, esencialmente caracterizado por comprender una pieza base cuyo fondo presenta un orificado en toda su superficie para actuar a modo de criba, comprendiendo unos tabiques que naciendo de dicho fondo se elevan en toda la altura de la pieza que actúa de criba, sirviendo éstos tabiques de guía para albergar la
10 pieza intermedia y evitar que dentro de la base se pueda mover a uno y otro lado; exteriormente y en dos puntos opuestos diametralmente del tabiques circundante de la pieza base, se encuentran unos pivotes salientes con un ensanchamiento a modo de botón, para poder montar la totalidad de las
15 piezas que forman al juego a través de un asa provista de ojales, y por los dos lados de éstos botones salientes, existen unas protuberancias a modo de patas, que sirven de asas para su maniobra como criba, quedando alojada dentro de los
20 tabiques internos citados, la pieza intermedia que puede ser el cuerpo de cualquier figura de animal ó cualquier otra figura, que presenta posteriormente un asa y actúa de regadera presentando para ello superiormente, un amplio orificio y en la parte frontal de la cabeza, un grupo de orificios para regar,
25 cubriéndose todo el juego por un a modo de caparazón que constituye un cubo en posición invertida, cuya asa montada a través de ojales a unos botones salientes del cubo por

.../...



5 ambos lados, presenta unas prolongaciones rematadas por una
doblez en ángulo, disponiéndose en dichas prolongaciones del
asa, unos ojales en los que se montan los botones salientes
de la base ó fondo citado, sirviendo las dobleces finales,
para facilitar en montado y desmontado de las partes da que
se compone.

2.- "JUEGO INFANTIL PARA CAMPO Y PLAYA".

10 De conformidad en un todo en lo esencial y fines
industriales a lo descrito en la precedente memoria descrip-
tiva y gráficamente representado en los adjuntos planos para
su mejor comprensión.

Esta memoria consta de SIETE hojas escritas ó meca-
nografiadas por una sola cara a dobla espacio.

Madrid.

31 AGO. 1976

Por autorización de la interesada.

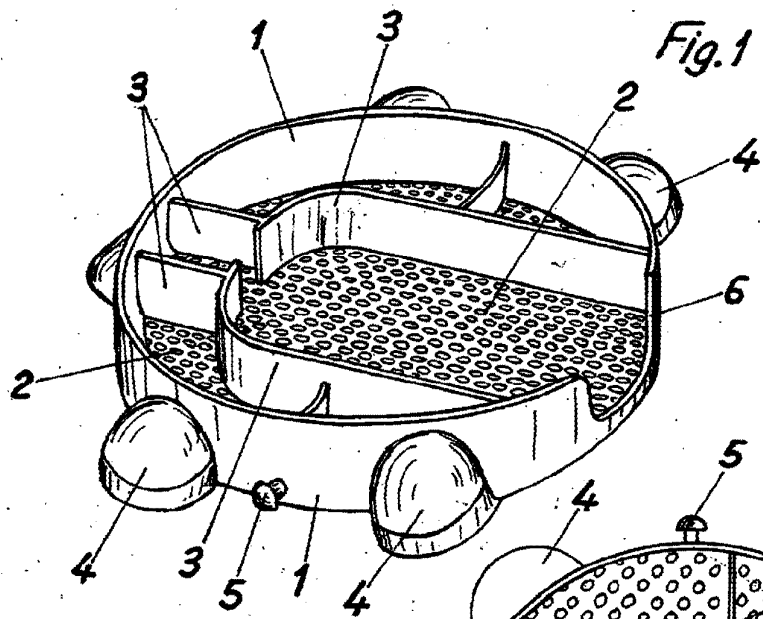


Fig. 2

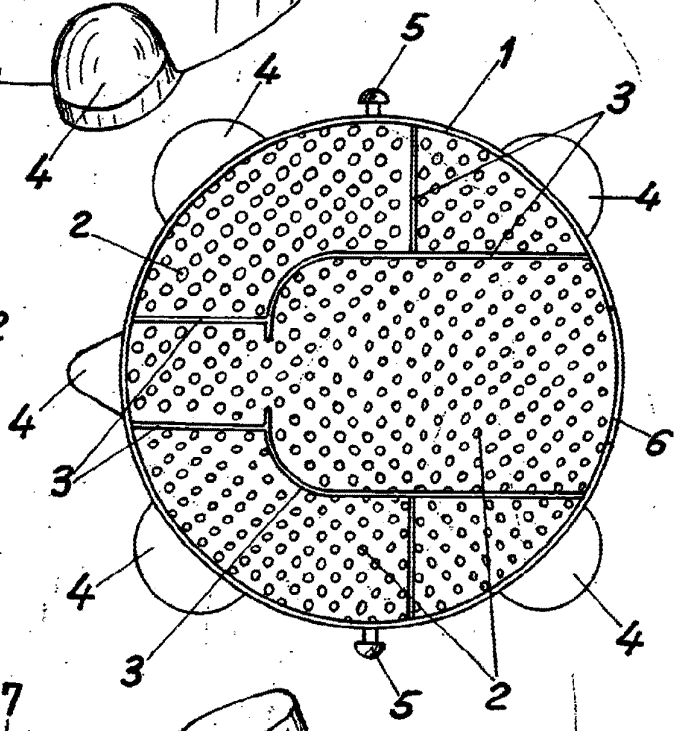



Fig. 3



Escala variable

MADRID 31 AGO 1976

31 ABO



Fig. 4

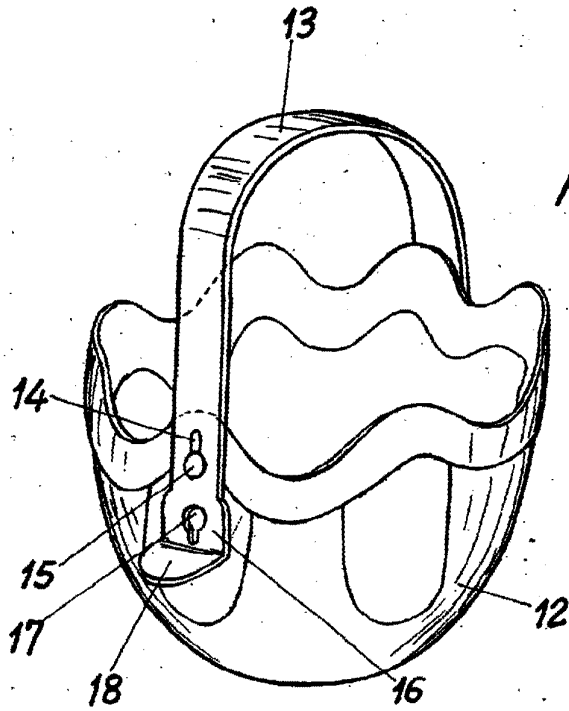
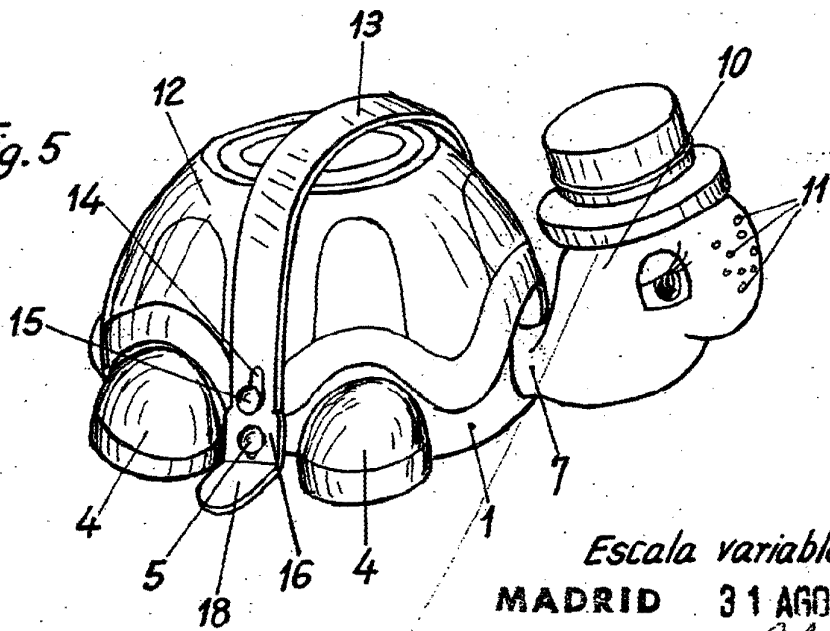


Fig. 5



Escala variable
MADRID 31 AGO. 1976