



ESPAÑA

|    |    |    |        |    |   |
|----|----|----|--------|----|---|
| 19 | ES | 11 | NUMERO | 10 | Y |
|    |    | 21 |        |    |   |
|    |    | 22 | 223006 |    |   |

**MODELO DE UTILIDAD**

|    |              |        |       |    |      |
|----|--------------|--------|-------|----|------|
| 30 | PRIORIDADES: | 32     | FECHA | 33 | PAIS |
|    | 31           | NUMERO |       |    |      |

|    |                     |    |                             |
|----|---------------------|----|-----------------------------|
| 47 | FECHA DE PUBLICIDAD | 51 | CLASIFICACION INTERNACIONAL |
|----|---------------------|----|-----------------------------|

|                         |                        |
|-------------------------|------------------------|
| 54                      | TITULO DE LA INVENCIÓN |
| "LLAVERO PARA CINTURON" |                        |

|                       |                 |
|-----------------------|-----------------|
| 71                    | SOLICITANTE (S) |
| D. Tomás CALVO Huguet |                 |

|  |  |
|--|--|
| DOMICILIO DEL SOLICITANTE              |  |
| TARRAGONA - Plaza Jacinto Verdaguer, 4 |  |

|    |               |
|----|---------------|
| 72 | INVENTOR (ES) |
|----|---------------|

|    |              |
|----|--------------|
| 73 | TITULAR (ES) |
|----|--------------|

|                           |               |
|---------------------------|---------------|
| 74                        | REPRESENTANTE |
| D. Alfonso Durán Olivella |               |

## MEMORIA DESCRIPTIVA

La presente memoria descriptiva y los dibujos complementarios adjuntos hacen referencia a un llavero para cinturón, en el que se situará suspendido, con posibilidad de fácil e inmediata separación, pudiendo estar

5. realizado en el mismo material que el cinturón o bien en otro de características adecuadas, que contraste armónicamente en orden al mejor efecto estético del conjunto.

La utilización de este llavero resulta muy ventajosa por cuanto permite llevar cómodamente unas cuantas

10. llaves sin tener que disponerlas en los bolsillos, eliminándose las frecuentes roturas de los fondos de éstos, debido al reiterado desgarré que las llaves ocasionan en el tejido componente de aquéllos. Al propio tiempo evita la pérdida o extravío de las llaves, hecho que suele ocurrir

15. con cierta frecuencia, acarreando engorrosas incomodidades.

El llavero para cinturón, que más adelante se describirá en detalle, comprende una tira alargada y flexible, doblada transversalmente en su parte media según sendas mitades iguales, situadas en superposición coincidente y mutuamente vinculadas, mediante cosido, en sus zonas periféricas. En la doblez se encuentra suspendido un llavero anular de tipo convencional, en tanto que en las porciones extremas de la tira se han previsto sendos elementos conjugados de cierre a presión, enfrentables al

20.

25. efectuar una nueva doblez, definiéndose un bucle para la

conveniente colocación del conjunto en el cinturón correspondiente.

Para una mejor comprensión de las características generales que concurren en este llavero para cinturón se acompañan a la presente memoria unos dibujos descriptivos, en los que se ha representado un caso práctico de realización del mismo, según los principios de las reivindicaciones, con la particularidad de que las figuras diseñadas deberán ser observadas en sentido amplio y general, y sin carácter restrictivo alguno, dada su condición meramente informativa.

En los dibujos:

La figura 1 es una representación, vista en perspectiva, del llavero para cinturón, objeto del presente Modelo de utilidad, situado en disposición operativa.

La figura 2 es una representación, vista asimismo en perspectiva, del propio llavero en posición de abierto.

Al objeto de facilitar la localización de las distintas partes constitutivas en este llavero para cinturón, se han situado números en las figuras, relacionados con las descripciones que se realizan a continuación.

Este llavero está formado por la tira -1-, sensiblemente alargada y considerablemente flexible, doblada en sentido transversal a lo ancho de su parte media -2- según sendas mitades iguales -3- y -4-, en situación de superposición coincidente y vinculadas mediante cosido en sus zonas periféricas -5- y -6- o por cualquier otro procedimiento de análogas características.

En la doblez -2- se encuentra suspendido un lla

vero anular -7-, en el que se inserterán las llaves correspondientes, mientras que en las porciones extremas de la tira se han dispuesto los elementos conjugados de cierre -8- y -9-, accionables a presión una vez enfrentados adecuadamente al realizar una nueva doblez transversal, a partir de la zona media -10-, que determina un bucle destinado a conseguir la suspensión del conjunto en el cinturón -11-.

10. Todo cuanto no afecte, altere, cambie o modifique la esencia del llavero descrito, será variable a los efectos del actual Modelo.

N O T A.

Se reivindica como objeto de este registro por Modelo de Utilidad.

15. 1.- Llavero para cinturón, caracterizado esencialmente por el hecho de estar constituido por una tira, sensiblemente alargada y ventajosamente flexible, doblada transversalmente en su parte media según sendas mitades iguales, situadas en superposición coincidente y mutuamente vinculadas periféricamente, encontrándose suspendido en la zona de doblez un llavero anular convencional y comportando la tira, en sus partes extremas, sendos elementos conjugados de cierre enfrentables al efectuar una nueva doblez transversal que configura un bucle, capaz de conseguir la suspensión del conjunto en el cinturón correspondiente.

Sean cuales fueren las circunstancias que concurren en la esencialidad del Modelo de Utilidad definido en la anterior reivindicación, cuyo objeto es:

30. 2.- "LLAVERO PARA CINTURON".


Consta la presente memoria de cuatro hojas foliadas, mecanografiadas por una sola cara y de los dibujos unidos a la misma.

Barcelona, 11 AGO. 1976

P.A. de D. Tomás CALVO Huguet,

ALFONSO DURÁN

p. p.



Fdo.: Lluís Durán Bonejam

DV/nm

FIG.1

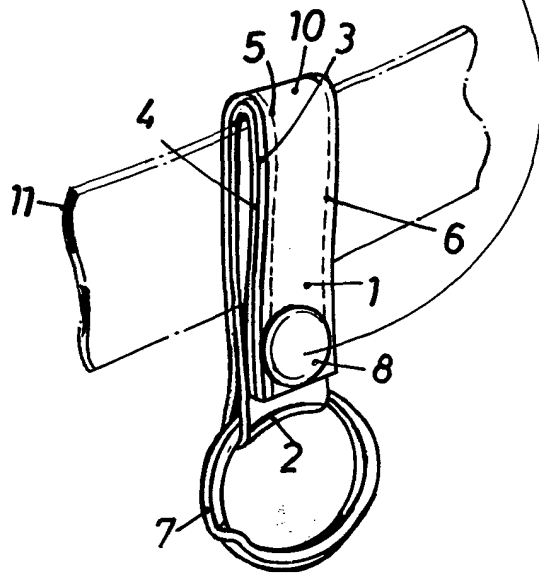
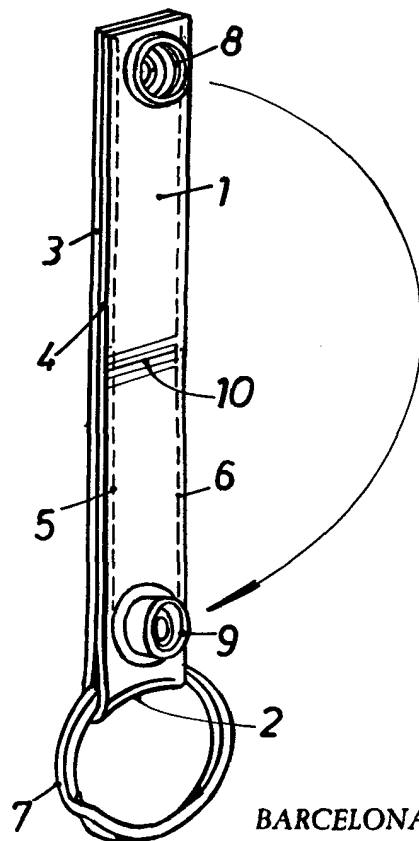


FIG.2



BARCELONA, 11 AGO. 1976

P.A. ALFONSO DURAN  
p. p.

*[Signature]*  
Fdo.: Luis Durán Benejam

ESCALA VARIABLE