



ESPAÑA

10	ES	11	NUMERO	10	Y
		21			
		22	FECHA DE PRESENTACION		
			222995		
			9 AUG. 1976		

MODELO DE UTILIDAD

30	PRIORIDADES:	32	FECHA	33	PAIS
31	NUMERO				

47	FECHA DE PUBLICIDAD	51	CLASIFICACION INTERNACIONAL
			B 657

54	TITULO DE LA INVENCIÓN
"RECIPIENTE SUMINISTRADOR DE LÍQUIDOS"	

71	SOLICITANTE (S)
D ^a M ^a Cristina SABATÉ Tena	

DOMICILIO DEL SOLICITANTE	
BARCELONA - Avda. Glmo. Franco, 430	

72	INVENTOR (ES)

73	TITULAR (ES)

74	REPRESENTANTE
D. Alfonso Durán Olivella	

ANULADO

MEMORIA DESCRIPTIVA

La presente memoria descriptiva y los dibujos complementarios adjuntos hacen referencia a un recipiente suministrador de líquidos, especialmente concebido para el transporte y distribución de vino, aportando notables

5. ventajas de orden práctico con respecto a los barriles, botellas, garrafas y bombonas de cristal, aplicables para estos mismos fines, por cuanto se elimina la devolución en vacío del envase, dado que se trata de un recipiente no recuperable, evitándose el mantenimiento y limpieza de los

10. mismos.

Este recipiente suministrador está realizado de manera que asegure una adecuada conservación del vino, quedando éste almacenado en una bolsa flexible de polietileno de baja densidad, sometido a un tratamiento de soplado que

15. suprime completamente los olores y evita la transferencia de sabor al contenido. El trasiego se efectúa con gran facilidad sin penetración de aire, con lo que no existe peligro alguno de oxidación del vino.

El recipiente suministrador de líquidos, que más

20. adelante se describirá en detalle, comprende un embalaje de cartón de doble acanalado, de configuración general exaédrica, definiendo en una de sus caras una tapa separable y alojándose en su interior una bolsa flexible destinada a contener el vino que, al irse vaciando, va deshinchándose

25. por la parte trasera. La salida del líquido se realiza a

través de un grifo, previsto en una cavidad situada detrás de la tapa separable, de chorro rápido y constante, sin goteo y con posibilidad de ir precintado. Exteriormente el embalaje presentará espacios para la exhibición de leyendas e ilustraciones publicitarias, alusivas al contenido.

Para una mejor comprensión de las características generales que concurren en este recipiente suministrador de líquidos, se acompañan a la presente memoria unos dibujos descriptivos, en los que se ha representado un caso práctico de realización del mismo, según los principios de las reivindicaciones, con la particularidad de que las figuras diseñadas deberán ser observadas en sentido amplio y general, y sin carácter restrictivo alguno, dada su condición meramente informativa.

En los dibujos:

La figura 1 es una representación, vista en perspectiva, del recipiente suministrador de líquidos, objeto del presente Modelo de utilidad, en situación de cerrado.

La figura 2 se corresponde con una vista del propio recipiente suministrador con su tapa abierta.

La figura 3 es una representación, vista asimismo en perspectiva, de este recipiente en disposición operativa con su tapa completamente separada.

La figura 4 se corresponde con una vista de este recipiente en la que puede observarse, en detalle, la bolsa contenedora interna.

La figura 5 es una representación, vista en sección según el plano V-V, de este recipiente suministrador.

Al objeto de facilitar la localización de las distintas partes constitutivas en este recipiente suministrador de líquidos, se han situado números en las figuras, relacionados con las descripciones que se realizan a continuación.

Este recipiente está formado por el embalaje -1- que constituye una caja exaédrica, con una de sus caras -2- definiendo aproximadamente en la mitad de su superficie una tapa separable -3-, dotada de la solapa -4- para su adecuado repliegue.

En el interior del embalaje -1- se encuentra alojada la bolsa flexible -5-, destinada a contener el líquido y realizada ventajosamente en polietileno muy ligero y de gran resistencia. La salida del contenido al exterior se efectúa a través del grifo -6-, situado en una cavidad prevista al efecto detrás de la tapa -3- y adecuadamente protegido por medio de dobles paredes -7- de los posibles golpes producidos por el transporte y acarreo.

Las caras exteriores del embalaje -1- y particularmente el espacio frontal -8- se encontrarán ilustrados con leyendas y dibujos alusivos al contenido.

Todo cuanto no afecte, altere, cambie o modifique la esencia del recipiente descrito, será variable a los efectos del actual Modelo.

N O T A.

Se reivindica como objeto de este registro por Modelo de Utilidad:

1.- Recipiente suministrador de líquidos, caracterizado esencialmente por el hecho de estar constituido

por una caja de configuración general ventajosamente hexaédrica, con una de sus caras definiendo en parte de su superficie una tapa separable, encontrándose alojada en el interior de la caja una bolsa flexible destinada a contener el líquido, accediendo éste al exterior a través de un grifo convencional ubicado en una cavidad, prevista inmediatamente detrás de la tapa separable.

Sean cuales fueren las circunstancias que concurren en la esencialidad del Modelo de Utilidad, definido en la anterior reivindicación, cuyo objeto es:

2.- "RECIPIENTE SUMINISTRADOR DE LIQUIDOS".

Consta la presente memoria de cuatro hojas foliadas, mecanografiadas por una sola cara y de los dibujos unidos a la misma.

Barcelona, - 9 AGO. 1976

P.A. de D^a M^a Cristina SABATE Tena,

ALFONSO DURAN
P. P.



Fdo.: Luis Durán Benejam

DV/mj.

FIG.1

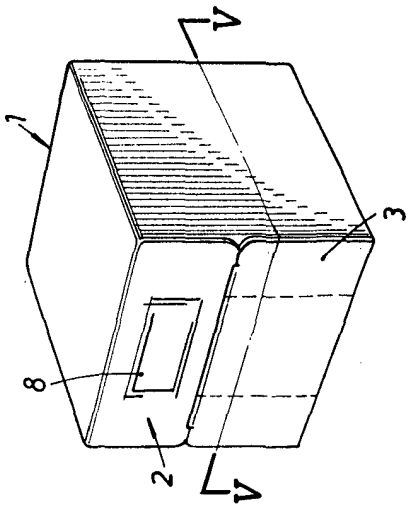


FIG.2

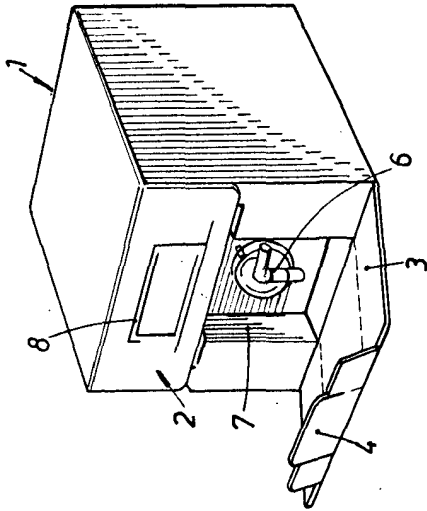


FIG.3

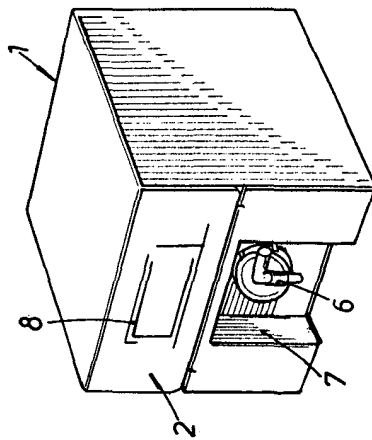


FIG.4

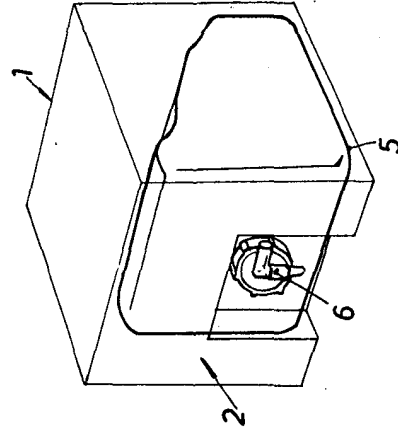
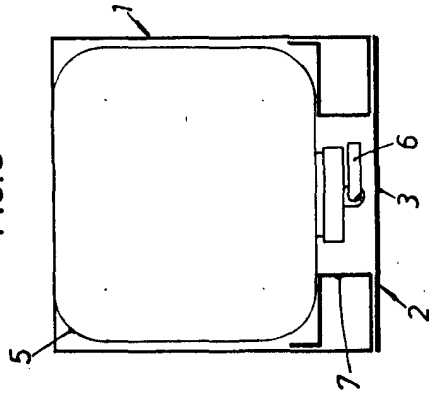


FIG.5



BARCELONA. - 9 AGO. 1976

P. A.

ALFONSO DURAN

P. P.

Fdo.: Luis Durón Benjara