



ESPAÑA

19 ES	11 NUMERO	10 Y
	21	
	22 FECHA DE PRESENTACION	
		11-8-76-

**MODELO DE UTILIDAD**

222844

30 PRIORIDADES:	32 FECHA	33 PAIS
31 NUMERO		

47 FECHA DE PUBLICIDAD	51 CLASIFICACION INTERNACIONAL
	A 17 B

54 TITULO DE LA INVENCIÓN
"UNA MESITA BAR MOVIL PERFECCIONADA"

71 SOLICITANTE (S)
D. Luis FERRER CIGUELA y D. Juan Martinez Mayor
DOMICILIO DEL SOLICITANTE
Cendra, 8 BARCELONA

72 INVENTOR (ES)
los propios solicitantes

73 TITULAR (ES)

74 REPRESENTANTE
D <sup>a</sup> . Matilde LLORT Geronés

El presente Modelo de Utilidad se refiere a una mesita bar móvil perfeccionada que constituye una unidad que, ocupando poco espacio, permite tener en disposición segura y compacta todos los elementos precisos, evitándose las caídas que se producen en otro tipo de mesitas. Aquí en lugar de establecer unas barandillas perimetrales, se establecen en las plataformas unos huecos apropiados para la disposición de los elementos necesarios.

La mesita bar móvil está constituida por unas plataformas horizontales superior e inferior unidas por una columna central. Las plataformas estan formadas por dos superficies planas unidas por una llanta perimetral de cierta altura que determina la existencia de un hueco interior. La plataforma inferior lleva, en su cara inferior, los elementos de rodadura.

La plataforma superior presenta cerca de uno de sus bordes tres orificios circulares comunicados con la cámara inferior, en los que se enchufan respectivamente un pequeño cubo para cigarrillos, una vaina para un encendedor y un cenicero. Los bordes de estos elementos sobresalen ligeramente de la superficie y son de quita y pon, lo cual permite su limpieza.

En la superficie superior de la plataforma inferior y alrededor de la columna, se establecen los orificios para enchufe de las vainas metálicas de centraje de las botellas que quedan en posición semiempotrada, aplicán-

dose su fondo en la base inferior del hueco de la plataforma. De otra zona de la superficie de la plataforma inferior, sobresalen planos paralelos verticales cuyo espacio intermedio permite la colocación de revistas.

Solidarios de diversos puntos del tramo de columna comprendido entre las dos plataformas, se establecen apoyos oblicuos y horizontales para soporte de vasos y copas.

En la hoja gráfica adjunta y a título de ejemplo, se representa un caso de realización práctica de la mesita bar móvil perfeccionada objeto del presente modelo de utilidad.

La figura 1 representa un corte medio de la mesita bar, viéndose en la figura 2 la vista en planta superior. La figura 3 es la vista en detalle de la plataforma inferior, mientras que la figura 4 es la perspectiva del conjunto.

Siguiendo los dibujos se advierte la plataforma superior -1- con marco metálico perimetral -2-, que está solidariamente dispuesta al extremo superior de la columna vertical central -3-, cuyo extremo inferior se une a la zona central de la plataforma inferior de zona plana -4- y marco metálico perimetral -5- que cubre su superficie lateral y partes de la superior y de la inferior. Debajo de esta plataforma estan las ruedas -6- de desplazamiento sobre el suelo. En la plataforma superior y empotrados en huecos -7-, -8- y -9- próximos a

la periferia, se disponen respectivamente un cubilete -7'-  
55 para cigarrillos, una vaina -8'- para alojamiento de un  
encendedor -8''- y un cenicero tambien de quita y pon  
-9'-.. El cubilete para cigarillos y el cenicero presentan  
el cuerpo cilíndrico empotrado en la placa superior de  
la plataforma hueca. Estos elementos son de quita y pon,  
60 lo que facilita su limpieza y el vaciado del cenicero.  
Este lleva una tapa móvil -10- con prolongación lateral  
-11- y saliente de media caña -12- para apoyo del ciga-  
rrillo. La zona libre de la superficie superior de la  
plataforma -1- sirve para colocar los vasos de las bebi-  
65 das que se estan utilizando.

En la cara superior de la plataforma inferior se dis-  
ponen los huecos para enchufe de los manguitos metáli-  
cos -13- con valona perimetral exterior -14-, que se  
aplican sobre el borde del hueco practicado en la super-  
70 ficie superior de la plataforma. Estos huecos sirven pa-  
ra el alojamiento de las botellas señaladas de trazos  
-14'-.. Asimismo en la otra zona de la superficie plana  
superior de la plataforma inferior, sobresalen las pla-  
cas de varilla en "U" invertidas de ramas verticales  
75 -15'-, tramo superior horizontal de enlace -16- y extre-  
mos inferiores unidos según -17- entre las que se pueden  
retener algunas revistas. Asimismo de la superficie la-  
teral intermedia de la columna -3- sobresalen oblicua-  
mente uno o más salientes -18- de varilla en "U" de ra-  
80 mas paralelas y próximas, con el extremo curvo al exte-

rior, que pueden servir para poner vasos -18'- . Tambien de esta columna sobresalen ramas paralelas próximas -19- en voladizo que pueden servir para colgar copas -19'- o similares.

85 Se fabricará la mesita bar móvil perfeccionada, con los materiales apropiados a sus elementos componentes, pudiendo variar su forma, acabado, dimensiones y cuantos detalles no alteren, cambien o modifiquen su esencia lidad.

- R E I V I N D I C A C I O N E S -

90 1ª.- Una mesita bar móvil perfeccionada, constituida por  
unas plataformas horizontales superior e inferior unidas  
por una columna central. Las plataformas están formadas  
por dos superficies planas unidas por una llanta perime-  
95 tral de cierta altura que determina la existencia de un  
hueco interior. La plataforma inferior lleva en su cara  
inferior los elementos de rodadura.

2ª.- Una mesita bar móvil perfeccionada, según reivindi-  
cación primera, caracterizada porque la plataforma supe-  
rior presenta, cerca de uno de sus bordes, tres orifi-  
100 cios circulares comunicados con la cámara interior, en  
los que se enchufan respectivamente un pequeño cubo de  
cigarrillos, una vaina para un encendedor y un cenice-  
ro. Estos elementos son de quita y pon gracias a que  
sus bordes sobresalen ligeramente de la superficie.

105 3ª.- Una mesita bar móvil perfeccionada, según reivin-  
dicaciones anteriores, caracterizada porque en la super-  
ficie superior de la plataforma inferior y alrededor de  
la columna, se establecen los orificios para enchufe de  
las vainas metálicas de centraje de las botellas que que  
110 dan en posición semiempotrada, aplicándose su fo-ndo a  
la base inferior del hueco de la plataforma. De otra zo-  
na de la superficie de la plataforma inferior sobresa-  
len planos paralelos cuyo espacio intermedio permite la

- colocación de revistas.
- 115 4º.- Una mesita bar móvil perfeccionada, según reivindicaciones anteriores, caracterizada porque solidarios de diversos puntos de la columna, se establecen apoyos oblicuos y horizontales para soporte de vasos y copas.
- 119 5º.- Una mesita bas móvil perfeccionada.

Consta la presente memoria descriptiva de siete hojas foliadas y escritas por una sólo cara.

Barcelona, 4 de Agosto de 1.976

P. A.

M. LLORT

A handwritten signature in black ink, appearing to read 'M. Llorca', is written over a horizontal line. The signature is stylized and somewhat cursive.

FIG. 1

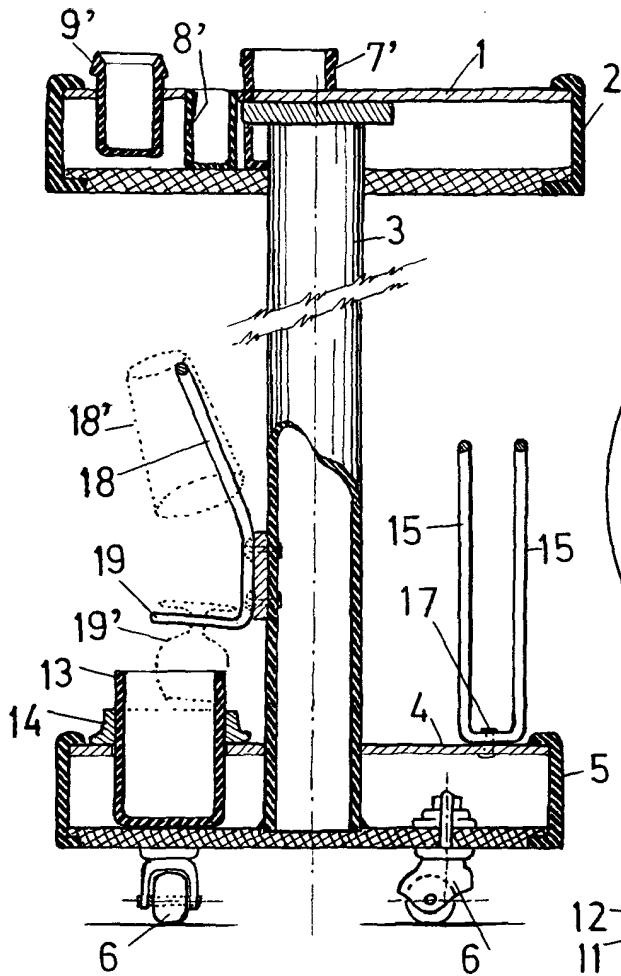


FIG. 2

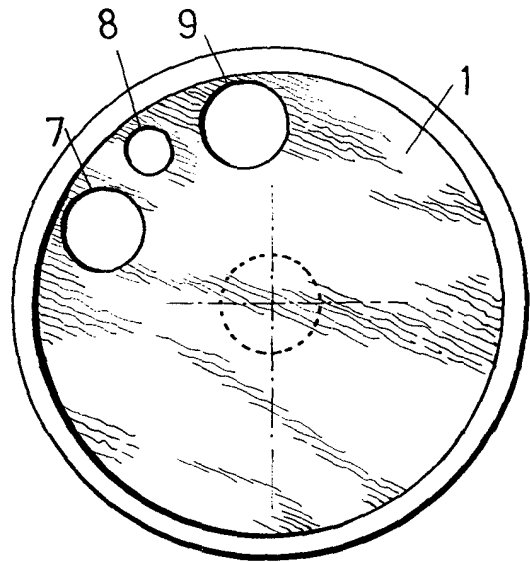


FIG. 3

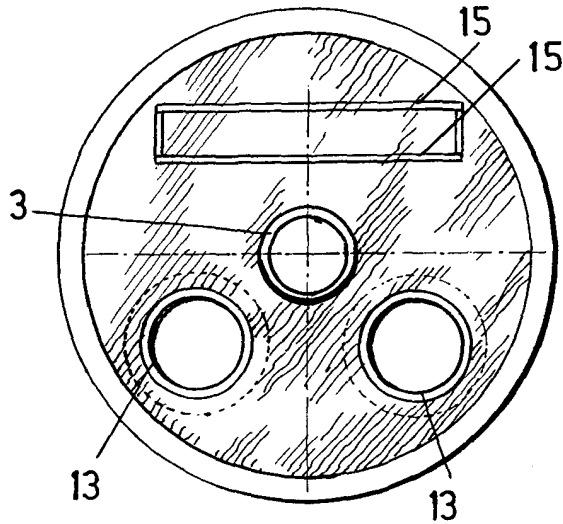
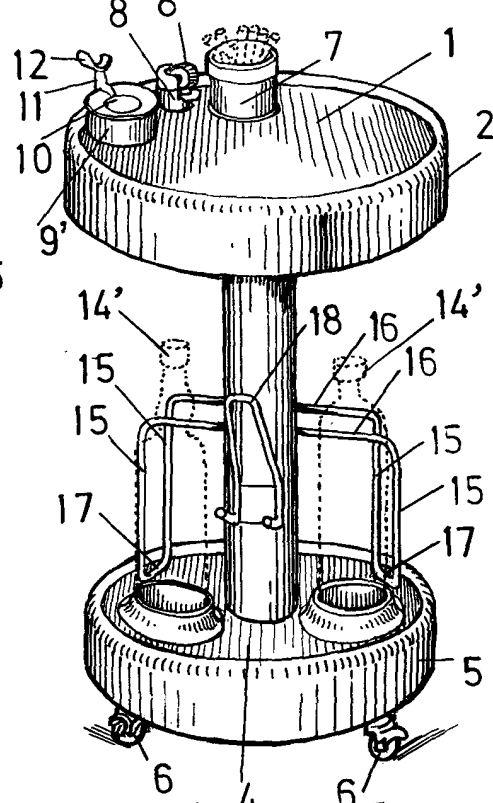


FIG. 4



Agosto 1926