

ESPAÑA

10	ES	11	<b>222777</b>	10	Y
		21			
		22	FECHA DE PRESENTACION		

MODELO DE UTILIDAD

**222777**

15 FEB 1977

30	PRIORIDADES:	32	FECHA	33	PAIS
	31	NUMERO			

47	FECHA DE PUBLICIDAD	51	CLASIFICACION INTERNACIONAL
			<b>A47F</b>

54	TITULO DE LA INVENCIÓN
	<b>EXHIBIDOR DE CORREDERA</b>

71	SOLICITANTE (S)
	<b>ACCIONES DE MERCADO, S.A.</b>

	DOMICILIO DEL SOLICITANTE
	<b>MADRID.- c/ Francisco de Rojas, 5</b>

72	INVENTOR (ES)

73	TITULAR (ES)

74	REPRESENTANTE
	<b>Don José Ibañez Verdugo</b>

MEMORIA DESCRIPTIVA

correspondiente a un MODELO DE UTILIDAD, por veinte años, por: "EXHIBIDOR DE CORREDERA", que se solicita a favor de ACCIONES DE MERCADO, S.A., de nacionalidad española, residente en MADRID.- c/ Francisco de Rojas nº 5.

- - - oOo - - -

El exhibidor de corredera que seguidamente se describe como objeto de esta solicitud de Modelo de Utilidad está basado en el hecho de disponer dos láminas decoradas, impresas, grabadas etc., por una de sus caras, sobre un soporte,

5.- que puede ser una cartulina, estando dichas láminas unidas a dicho soporte por el borde de uno de sus lados menores, a una distancia que es ligeramente menor que la longitud de las láminas. Los bordes de los extremos opuestos se unen a otro soporte superpuesto al primero y a una distancia menor,

10.- la particularidad de que entre estas mismas existe una ventana o vaciado hecho en este segundo soporte.

Al primer soporte mencionado lo denominaremos posterior y al segundo anterior.

Entre dichos soportes se halla una lámina de cartulina que denominaremos corredera, la cual presenta en uno

15.- de sus lados una ranura por la que pasan ambas láminas volviéndose cada una sobre el borde respectivo de dicha ranura.

20.- Por último, la ranura mencionada se cubre en toda su longitud por medio de una estrecha pieza también de cartulina que se pega por sus extremos a la cara posterior de la corredera. A esta pieza la denominamos cursor.

25.- La pieza corredera y el soporte posterior son de una sola pieza puesto que se dispone doblada, siendo la parte mayor el soporte posterior y la menor la que llamamos corredera.

30.- También el soporte anterior se prolonga en otra superficie de igual tamaño y de una manera que uniéndose ambas partes por sus bordes mayores opuestos se crea una especie de tubo aplastado por el interior del cual se desplaza el soporte posterior y la corredera, que ya hemos dicho son de la misma pieza.

Usualmente estos elementos son piezas laminares, por ejemplo de cartulina, o armadas con cartulina.

35.- Este exhibidor de corredera presenta peculiaridades específicas que lo diferencian de cuanto en la materia es conocido, tanto por su función concreta como por la disposición adoptada para cumplirla, por todo lo cual se hace acreedor al solicitado privilegio de Modelo de Utilidad.

40.- Con objeto de hacer más claramente comprensible cuanto antecede, poniendo al propio tiempo de relieve otras carac-

terísticas y ventajas de este exhibidor, se describe seguidamente un ejemplo de realización del mismo, no limitativo, ilustrado en los dibujos adjuntos, en los cuales:

45.- La figura 1ª es un despiece elemental y ordenado de dicho exhibidor de corredera.

La figura 2ª es una sección longitudinal del mismo en una de sus posiciones.

Y, finalmente, la figura 3ª es la misma sección de la figura 2ª, en otra de sus posiciones.

50.- Así pues, haciendo referencia inicialmente a la figura 1ª, puede verse la constitución material del conjunto, formado por una envolvente -1-, constituida, por ejemplo, por una pieza laminar, tal como de cartulina, troquelada y dotada de líneas de doblez, para formar una parte

55.- frontal -2- que es el soporte anterior, provisto de una amplia ventana rectangular o cuadrada -3-, una parte posterior -4-, y unas pestañas -5- y -6-, superior y lateral respectivamente, que, pegadas o sujetas por cualquier otro medio a la cara interna de -2-, forman una disposición

60.- tubular plana para la envolvente -1-, que queda solamente abierta por un extremo que, en el ejemplo ilustrado, es el de la derecha.

En el interior de -1- va dispuesta la pieza laminar rectangular que conforma las partes-7- y -10- que

65.- ventajosamente son de una sola pieza, aunque para facilitar la representación se hayan dibujado separadas.

La pieza -7- presenta una ranura -8-, estrecha, perpendicular a los lados mayores, y que termina muy próxima a ellos, existiendo en dichos bordes, en la prolongación de -8-, sendas muescas -9-.

70.- La pieza -10- que es el soporte posterior, lleva sujetos los extremos de las láminas -11- y -12-, de la manera que se indica.

75.- Estas láminas -11- y -12-, muy flexibles, pero resistentes, son portadoras de los motivos, figuras o similares que han de aparecer, de la manera antes indicada, en la ventana -3-.

80.- Para ello (y aunque en la figura 1ª no se han representado así para mayor claridad del dibujo), adoptando la forma representada en dicha figura, pasan ambas láminas por la ranura -8-, y llevan sus otros extremos sujetos a la cara interna de -2-, como se ve en las figuras 2ª y 3ª.

85.- Esta disposición hace que al tirar de la corredera -7-10-, teniendo sujeta con la otra mano la parte tubular -2-4-, las dos láminas se deslizan por la ranura-8- cada una en un sentido, es decir que mientras una se va desplegando la otra se va plegando o recogiendo de tras de

la pieza -7- ocurriendo esta transición precisamente en la zona que permite ver la ventana -3-.

90.- Para evitar que se vean dichos plegados y desplegados se ha previsto el cursor -13-, constituido por una tira estrecha y larga, terminada por ambos extremos en las expansiones -14-.

95.- Al doblarse -13- por sus extremos, de manera que las expansiones -14- queden al otro lado de la pieza -7-, pasando las partes correspondientes de -13- por las muescas -9-, queda dicho cursor emplazado, de una manera sencilla.

100.- Dicho todo<sup>o</sup>esto, el funcionamiento resulta perfectamente comprensible a la vista de las figuras 2ª y 3ª, debiendo notarse que el recorrido de las piezas -7- y -10- saliendo por el extremo derecho de -1-, tiene la misma velocidad, por lo cual se produce un desplazamiento mutuo de las láminas -11- -12- que deja visible una parte con relación a la otra, según cualquier otra disposición complementaria adoptada, para permitir la aparición de otros motivos, explicaciones, leyendas, temas publicitarios o similares relacionados con el paso de una imagen a la otra en la ventana -3-.

110.- Para facilitar la extracción del conjunto interior -7-10-, la pieza -1- presenta la muesca -15- en su extremo

abierto.

115.- Evidentemente, respecto a lo descrito e ilustrado pueden introducirse en la práctica cuantas modificaciones de detalle, por no alterar lo esencial de este exhibidor de corredera, tengan cabida en el marco de las reivindicaciones que siguen:

NOTA

120.- Descrito suficientemente el objeto de esta solicitud se declaran de novedad en España las siguientes

REIVINDICACIONES

125.- 1ª.- Exhibidor de corredera, constituido por una disposición que consta de un cuerpo tubular exterior plano, abierto únicamente por un extremo y que presenta en su cara frontral una amplia ventana exhibidora, de una pieza interna doblada en dos partes, que es independientemente deslizante para salir por el aludido extremo abierto, caracterizado por el hecho de que la parte posterior de dicha pieza interna lleva sujetos los extremos de dos láminas muy flexibles y resistentes, portadoras en sus caras visibles de los motivos a exhibir, mientras que la otra parte lleva una larga ranura perpendicular a sus lados mayores y que termina en la proximidad de ambos, por cuya rendija pasan las dos láminas citadas portadoras de los

130.-

135.-

motivos a exhibir, para sujetarse, por sus otros extremos, a la cara interna de la parte anterior de la pieza tubular portadora de la ventana exhibidora, estando cubierta la parte anterior de dicha ranura por un tapajuntas que estando sujeto sólo por sus extremos no impide el normal deslizamiento de las láminas por dicha ranura, cada una hacia un lado, cuando se desplaza la corredera interior.

2ª.- EXHIBIDOR DE CORREDERA.

Todo conforme se describe y reivindica en la presente memoria descriptiva que consta de ocho hojas y se ilustra con los dibujos que a la misma se acompaña.

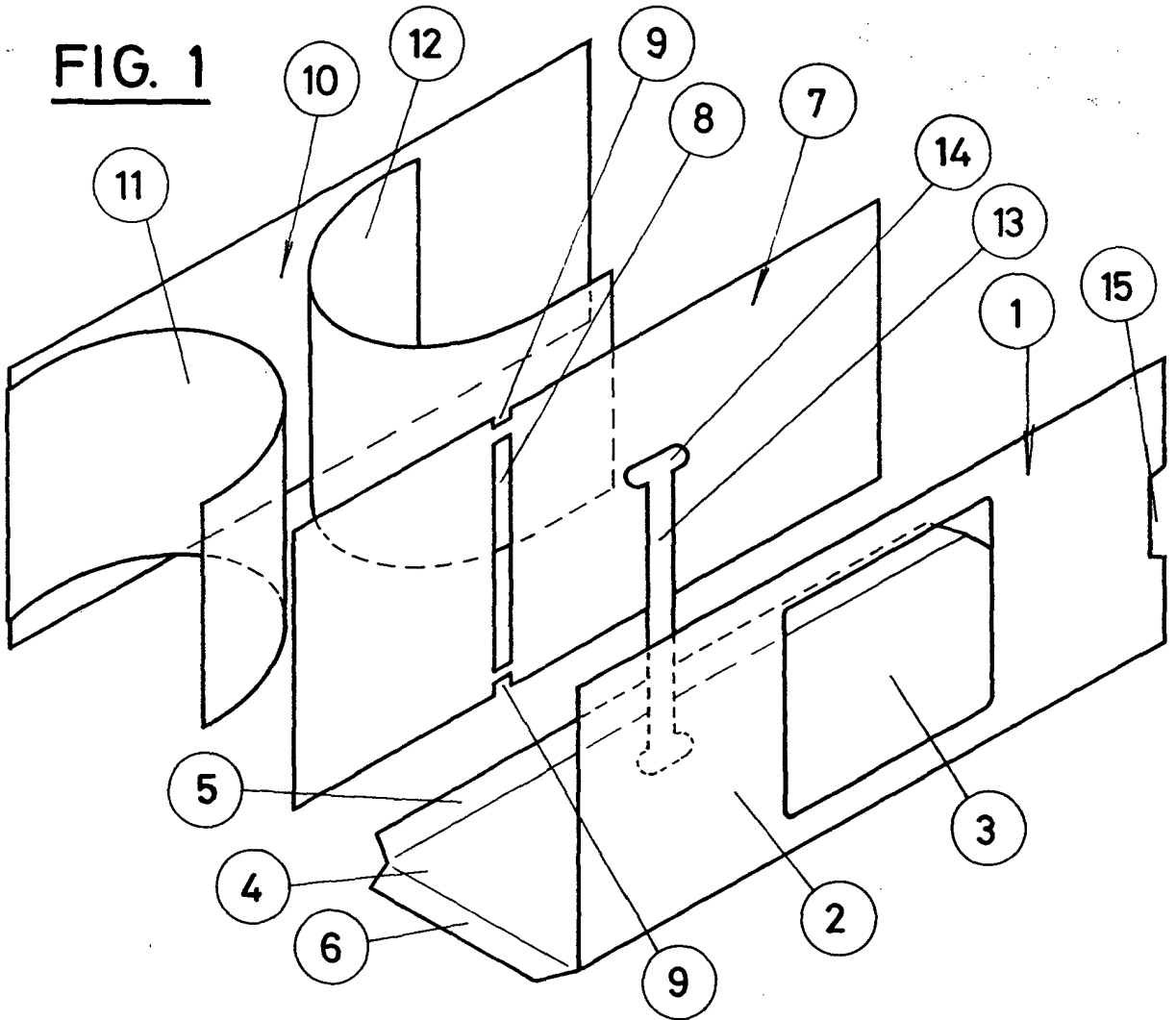
Madrid a cinco de agosto de mil novecientos setenta y seis.

ACCIONES DE MERCADO, S.A.

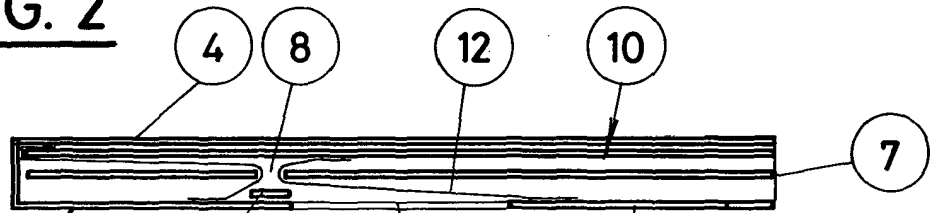
P. a.

A handwritten signature in dark ink, appearing to be a stylized name or set of initials, located below the typed name 'ACCIONES DE MERCADO, S.A.' and the initials 'P. a.'

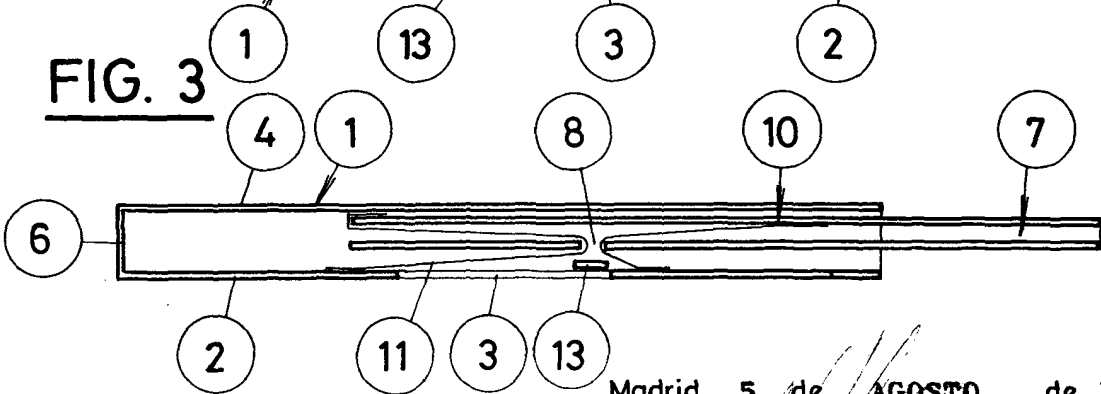
**FIG. 1**



**FIG. 2**



**FIG. 3**



Madrid, 5 de AGOSTO de 1976

ESCALA VARIABLE