



ESPAÑA

19 ES	11 NUMERO	222670	10 Y
	21		
	22 FECHA DE PRESENTACION	31 julio 1976	

MODELO DE UTILIDAD

30 PRIORIDADES:	32 FECHA	33 PAIS
31 NUMERO		

47 FECHA DE PUBLICIDAD	51 CLASIFICACION INTERNACIONAL
	A43C

54 TITULO DE LA INVENCIÓN

"SUPLEMENTO PARA PLANTILLAS DE CALZADO".

71 SOLICITANTE (S)

Don Tomás MARÍN MORO

DOMICILIO DEL SOLICITANTE

Castellar del Vallés (barcelona), calle Luis Recasens, 20

72 INVENTOR (ES)

73 TITULAR (ES)

74 REPRESENTANTE

Don Ignacio PONTI GRAU

La presente invención se refiere a un suplemento para plantillas de calzado, cuya constitución extraordinariamente simple no es óbice para obtener un excelente resultado.

5 El calzado actual tiende cada día más a llevar incorporada una plantilla de características anatómicas para su perfecta adaptación al pie del usuario, proporcionando mayor comodidad y evitando malformaciones.

De acuerdo con estas premisas se ha ideado el suplemento para plantillas de calzado objeto de la invención, cuya constitución es extraordinariamente simple y eficaz.

10 El suplemento para plantillas en cuestión consta esencialmente de un cuerpo de naturaleza esponjosa, dotada de una cara superior totalmente plana para el apoyo del pie en tanto que la cara inferior presenta relieves adecuados que configuran el contorno anatómico de apoyo del pie.

15 Para la mejor comprensión de cuanto queda descrito en la presente memoria se acompaña un dibujo en el que, tan sólo a título de ejemplo, se representa un caso práctico de realización del objeto de la invención.

20 En dicho dibujo, la figura 1 es una vista en planta inferior del suplemento; la figura 2 es una vista en alzado lateral del mismo, y la figura 3 es una vista en alzado lateral en posición de uso.

25 El suplemento descrito consta en los dibujos de un cuerpo -1- de naturaleza esponjosa, fácilmente adaptable a las presiones y recuperable al cesar éstas, cuyo cuerpo tiene un contorno adecuado según la zona de la plantilla a la

que se aplique.

La cara superior -2- del cuerpo -1- es totalmente plana, en tanto que la inferior presenta unos relieves -3- convencionales de acuerdo con la configuración concreta que se pretende dar al suplemento, siguiendo siempre la huella a  
5 natómica del pie y adaptándose al mismo.

El suplemento -1- en posición de reposo, presenta su cara externa o superior -2- totalmente plana, y al recibir el apoyo del pie, los relieves -3- configuran el contor  
10 no de apoyo de la planta del mismo (figura 3).

El suplemento descrito es de constitución muy sen  
cilla, y puede adaptarse fácilmente a la plantilla del calzado, uniéndose a él, para formar parte del mismo, adoptando una configuración externa totalmente plana en la posi  
15 ción de trabajo.

Por otra parte el molde de fabricación del suple  
mento es mucho más simple, ya que los relieves solamente de  
ben realizarse en una de las caras, con la consiguiente ven  
taja en orden económico que ello significa.

Serán independientes del objeto de la invención  
20 los materiales empleados en la fabricación de la plantilla, formas y dimensiones de la misma, que se adaptará al contor  
no de la zona de la plantilla a la que se aplique y presentará aquellos relieves que se estimen adecuados para la con  
25 formación de la plantilla al contorno anatómico del pie, y cuantos detalles accesorios puedan presentarse, siempre y cuando no afecten a su esencialidad.

## R E I V I N D I C A C I O N E S

1. Suplemento para plantillas de calzado, caracterizado esencialmente por el hecho de que consta de un cuerpo de naturaleza elástica adaptable a las presiones externas y recuperable al cesar éstas, cuyo cuerpo presenta una cara superior totalmente plana, receptora del pie, y la inferior dotada de relieves apropiados que configuran el contorno anatómico de apoyo del pie.

2. Suplemento para plantillas de calzado.

La presente memoria descriptiva consta de cuatro hojas foliadas escritas a máquina por una sola cara.

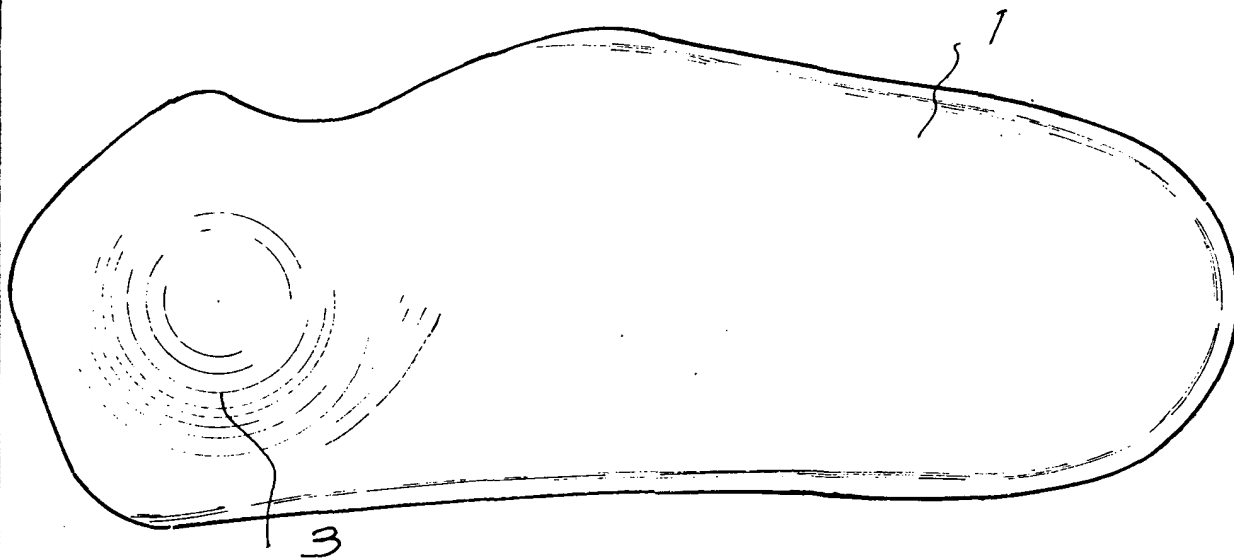
Barcelona, 31 de julio de 1976

Tomás MARÍN MORO

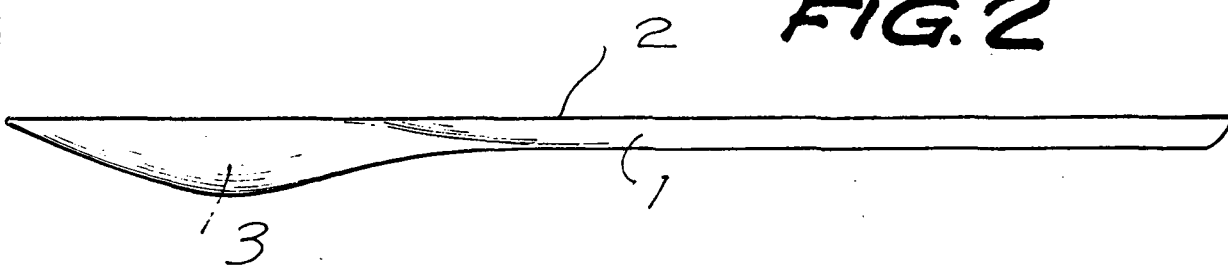
p.a.



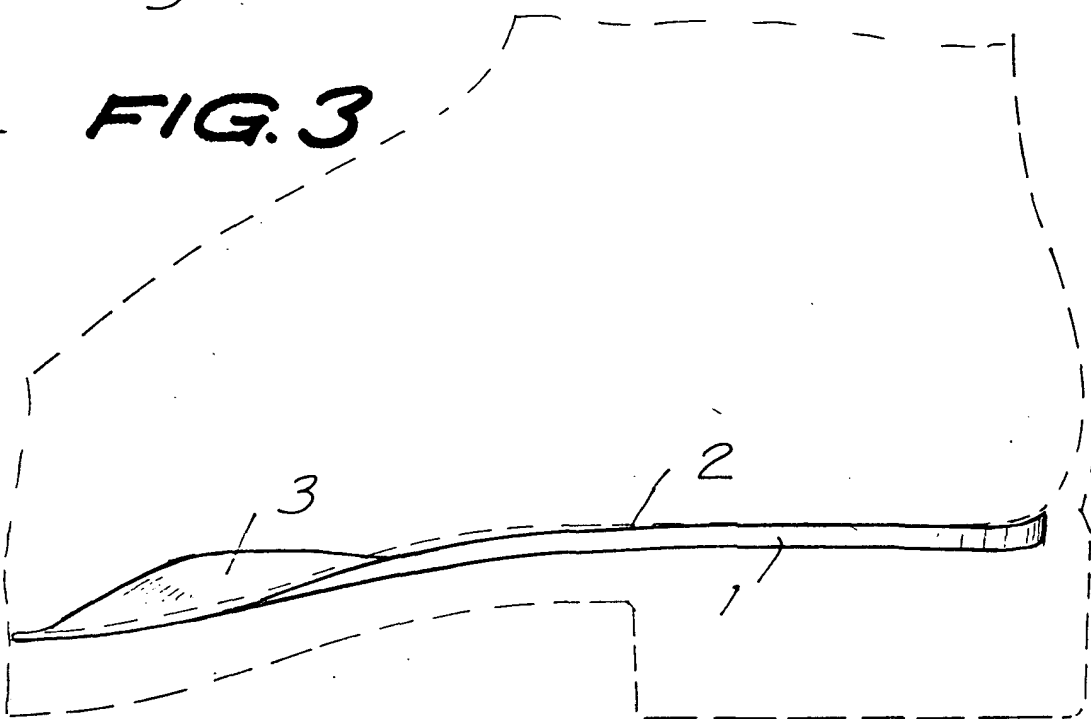
**FIG. 1**



**FIG. 2**



**FIG. 3**



Barcelona, 31 JUL 1976  
p.a.



1157019