



ESPAÑA

19 ES	11 NUMERO	222592	10 Y
	21	22 FECHA DE PRESENTACION	

222592

MODELO DE UTILIDAD

30 PRIORIDADES:	31 NUMERO	32 FECHA	33 PAIS
	--	-	-

47 FECHA DE PUBLICIDAD	51 CLASIFICACION INTERNACIONAL
	A63H

54 TITULO DE LA INVENCIÓN
"EJE DESMONTABLE PARA JUGUETE"

71 SOLICITANTE (S)
D. José MARTINEZ LOPEZ

DOMICILIO DEL SOLICITANTE
MADRID.- Nicolás Morales, 33

72 INVENTOR (ES)
el propio solicitante

73 TITULAR (ES)
D. José MARTINEZ LOPEZ

74 REPRESENTANTE
L U I S R U I Z P A L A C I O S

REPRODUCIDO

El Modelo de Utilidad objeto de la presente memoria, se refiere como su título indica, a un eje comportador de dos ruedas, aplicable a vehículos de juguete, que reúne unas cualidades de utilización muy superiores a todos cuantos hasta el momento se conocen tanto por su sencillez y resistencia como por su economía y vistosidad, propiedades todas derivadas de los materiales moldeables en que preferentemente se conforman.

Esencialmente consiste la presente invención en una pieza en "u" que comporta dos ruedas en su parte inferior y que se encaja a presión en una canaladura practicada en cada vehículo en función de la flexibilidad del material, resultando de este sistema la intercambiabilidad de los ejes.

Para la mejor comprensión del invento que se preconiza se acompaña una hoja de planos en la que, en tres figuras, se detalla suficientemente la constitución y disposición de sus elementos componentes así como su utilización en un ejemplo de realización práctica no limitativo.

La figura primera representa una vista frontal del eje, la segunda se refiere a una vista lateral del vehículo siendo la tercera una sección del mismo.

La numeración que acompaña a las figuras tiene el mismo significado para todas ellas siendo este el siguiente:

- 1.- Cuerpo en "U".
- 2.- Vaciado.
- 3.- Eje.

4.- Soportes.

5.- Ruedas.

6.- Vehículo.

7.- Canaladura.

- 5.- El eje desmontable consta de un cuerpo en "U" (1), ligeramente cerrado en sus extremos, constituyendo un vaciado (2), que en función de la elasticidad del material encaja en la ranura (7) de forma correspondiente practicada en el vehículo (6). El eje propiamente dicho (3) se fija a (1) por las pestañas (4) estando acabado por las ruedas (5).
- 10.-

Serán independientes del objeto de la presente invención los materiales, formas, colores y dimensiones y en general todo cuanto no altere, cambie o modifique la esencialidad de la invención.

- 15.- Descrita suficientemente la naturaleza y objeto de este Modelo de Utilidad, se hace constar que las características esenciales sobre las que ha de recaer la concesión del mismo, están comprendidas en las notas reivindicatorias que en la siguiente página se detalla.

R E I V I N D I C A C I O N E S

5.- 1ª.- Eje desmontable para juguete, caracterizado por comprender, una pieza en "U" con los extremos ligeramente cerrados constituyendo una escotadura que en función de la elasticidad del material se encaja a presión en una ranura de forma correspondiente practicada al efecto en el vehículo.

10.- 2ª.-Eje desmontable para juguete, caracterizado por comprender, según reivindicación anterior, la disposición de un eje con dos ruedas propiamente dicho fijado por pestañas a la pieza en "U" antes mencionada en su parte inferior.

3ª.-EJE DESMONTABLE PARA JUGUETE.

- - - - -

Todo ello tal y como se describe y reivindica en la presente memoria que consta de CINCO hojas escritas por una sola de sus caras y planos que la ilustran.

Madrid, 28 de Julio de 1976


A handwritten signature in black ink, appearing to be 'Karin', written in a cursive style. The signature is enclosed within a large, sweeping, horizontal oval flourish.

FIG. 1

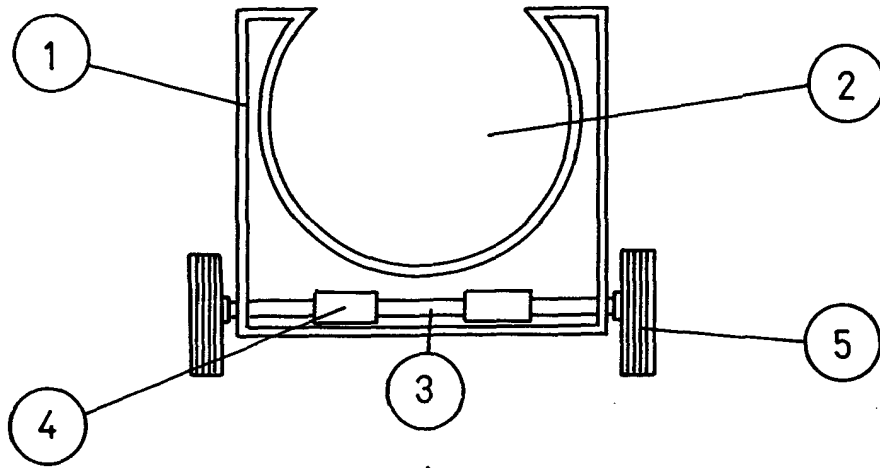


FIG. 2

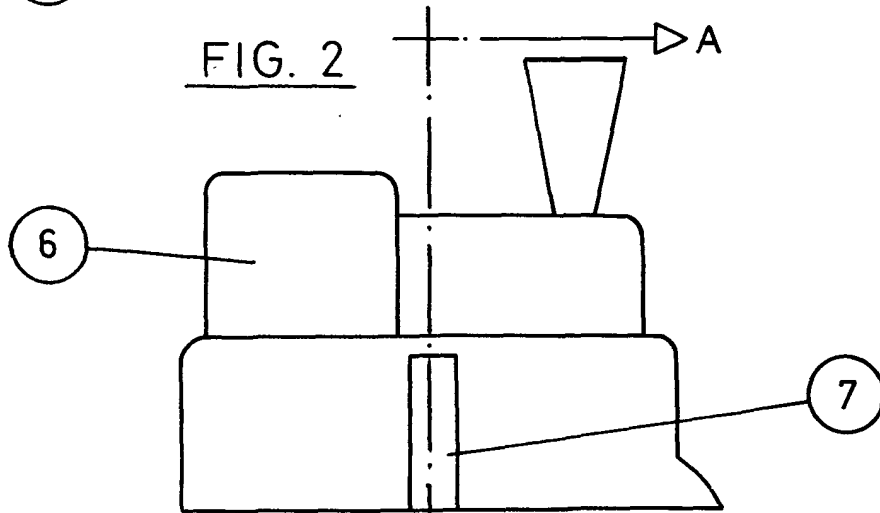
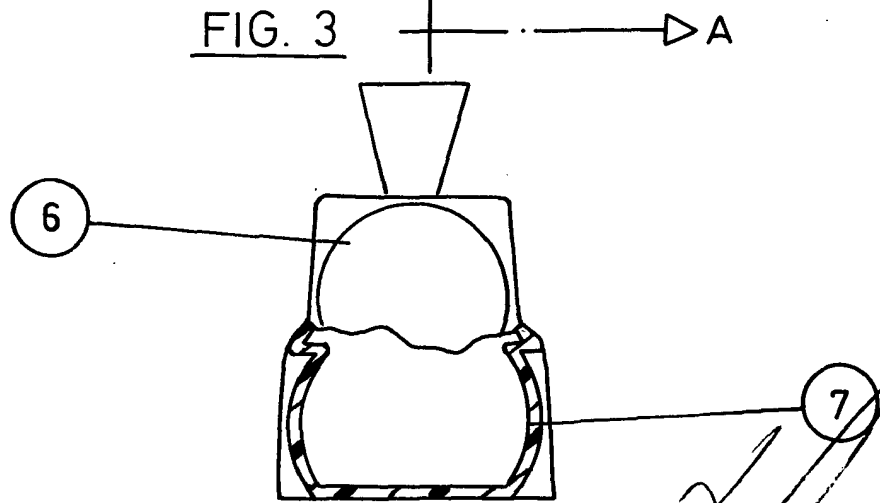


FIG. 3



A-A

ESCALA VARIABLE