



ESPAÑA

BAD ORIGINAL

(19) ES	(11) NUMERO	222508	(10) Y
	(21)		
	(22) FECHA DE PRESENTACION	23 JUL. 1976	

MODELO DE UTILIDAD

222508

(30) PRIORIDADES:	(31) NUMERO	(32) FECHA	(33) PAIS
(47) FECHA DE PUBLICIDAD	(51) CLASIFICACION INTERNACIONAL		
	G09 B		
(54) TITULO DE LA INVENCIÓN			
"EQUIPO FILATELICO DIDACTICO"			
(71) SOLICITANTE (S)			
CAFISA, CAJA FILATELICA DE ESPAÑA, S.A.			
DOMICILIO DEL SOLICITANTE			
Barcelona, Via Layetana, 97			
(72) INVENTOR (ES)			
(73) TITULAR (ES)			
(74) REPRESENTANTE			
Don Jaime COMAS CERRAS			

MEMORIA DESCRIPTIVA

La presente patente de modelo de utilidad se refiere a un equipo filatélico didáctico que ofrece importantes ventajas prácticas respecto a todo lo conocido hasta la fecha en el campo de la enseñanza de la ciencia y arte de la filatelia.

5. Este equipo filatélico didáctico se caracteriza esencialmente por el hecho de estar constituido por una unidad independiente de trabajo a base de una caja de contención dotada de la oportuna tapa, todo ello de material, forma y dimensiones convenientes, quedando definidos en dicha caja, mediante oportunos tabiques, seis
10. alojamientos destinados a la colocación de los elementos necesarios para las diferentes operaciones filatélicas, cuales son una cubeta de lavado con sellos usados y sin despegar, un catálogo con información filatélica, un filigranoscopio, un grupo formado por una bolsa con charnelas o protectores, un odontómetro, una lupa y unas pin-
15. zas, otro grupo determinado por una libreta mencolista y unas bolsas con sellos nuevos y, finalmente, otro conjunto determinado por un álbum, un atlas, varias hojas de papel secante y un clasificador, permitiendo el catálogo de instrucciones orientar al usuario para efectuar todas las operaciones desde las primeras en que se actúa
20. con los simples sellos hasta las últimas, en que los mismos han sido adheridos teniendo en cuenta todas las características geográficas, técnicas y demás propias de esta rama de la filatelia.

Para la mejor comprensión de la presente memoria descriptiva se acompaña una hoja de dibujos en la que, tan sólo a título de

25. ejemplo y no limitativo, se representa un caso práctico de ejecución del aludido equipo didáctico filatélico.

En dichos dibujos:

La Fig. 1 es una vista en perspectiva de todos los elementos que integran el mencionado equipo.

La Fig. 2 muestra un atlas utilizable para orientación del usuario;

La Fig. 3 representa un clasificador de sellos;

La Fig. 4 muestra un álbum para los mismos;

5. La Fig. 5 representa un sello usado y sin despegar;

La Fig. 6 indica una cubeta para efectuar precisamente dicho despegado;

La Fig. 7 es una vista del sello en el momento de su secado;

10. La Fig. 8 representa una bolsa con varios sellos nuevos; y

La Fig. 9 muestra un filigranoscopio.

El equipo consta de una caja de contención (1), combinada con una tapa protectora (2), hallándose compartimentada la primera para dar lugar a los recintos (3), (4), (5), (6), (7) y (8), en los cuales se alojan, sucesivamente, una cubeta de lavado (9), que puede contener inicialmente los sellos sucios o sin despegar (10), un catálogo-manual filatélico (11), un filigranoscopio (12), un sobre (13) con charneles o protectora, un odontómetro (14), una lupa (15) y unas pinzas (16) (estos cuatro últimos elementos están alojados en el recinto (6)), un mancolista (17) y sobres (18) con sellos nuevos (19) (estos tres elementos se acondicionan en un espacio (7)), un álbum (20), un atlas (21), hojas de papel secante (22) y un clasificador (23) (estos cuatro elementos quedan acondicionados en el recinto (8)).

25. La forma de utilización del equipo es la siguiente:

Si la cubeta (9) se suministra con sellos usados y sin despegar (10), se procede a separarlos tal como muestra la Fig. 6, mediante baño con agua y, una vez desprendido el sello (10), se aplica sobre una de las hojas de papel secante (22), antes de proceder a colocarlo, con ayuda de las pinzas (16), en el libro clasi-

30.

ficador (23). A continuación, se pasan al album (20), al que se fijan mediante las charnelas contenidas en la bolsa (13). Eventualmente estas charnelas podrían ser sustituidas por protectores transparentes autoadhesivos, que se suministrarían en una bolsa igual a la (13).

5. Dado que el equipo entrega también sellos nuevos (19), los mismos se aplican asimismo al album (24) también con ayuda de las charnelas o utilizando los protectores autoadhesivos antes citados.

10. En determinados casos, puede ser conveniente utilizar un filigranoscopio (12), tanto para los sellos (10) como para los (19), antes de adherirlos al álbum (20). La comprobación se realiza en la forma usual mediante una gota de gasolina, tal como se aprecia en la Fig. 9.

15. El control óptico y la comprobación de los dentados, se efectúan, respectivamente, mediante la lupa (15) y el odontómetro (14).

En cuanto a los sellos que faltan, el coleccionista podrá utilizar la libreta mancolista (17).

20. El estudio filatélico en su concepto más amplio (datos geográficos, datos postales, instrucciones, explicaciones técnicas y demás se lleva a cabo mediante el libro catálogo (11).

De lo expuesto se deduce que la persona que desea iniciarse en la ciencia y arte filatélicos no necesita otros elementos que los contenidos en el equipo descrito, todo lo cual supone ventajas prácticas debido a la independencia en el desarrollo de las diferentes operaciones y a la orientación que, en todo momento, consigue con el material que se le entrega con la caja (1).

25. Serán independientes del objeto de la invención, los materiales, formas, dimensiones, cantidad y calidad de elementos su-

30.

ministrados en el equipo descrito siempre que las variaciones que se introduzcan no afecten a su esencialidad.

N O T A

R E I V I N D I C A C I O N E S

5. Se reivindica como objeto de la presente Patente de Modelo de Utilidad:
- 1ª.-Equipo filatélico didáctico, que se caracteriza esencialmente por el hecho de estar constituido por una unidad independiente de trabajo a base de una caja de contención dotada de la oportuna tapa, todo ello de material, forma y dimensiones convenientes, quedando definidos en dicha caja, mediante oportunos tabiques, seis alojamientos destinados a la colocación de los elementos necesarios para las diferentes operaciones filatélicas, cuales son, una cubeta de lavado con sellos usados y sin despegar, un catálogo con información filatélica, un filigraniscopio, un grupo formado por una bolsa con charnelas o protectores, un odontómetro, una lupa y unas pinzas, otro grupo determinado, por una libreta mancolista y unas bolsas con sellos nuevos y, finalmente, otro conjunto determinado por un álbum, un atlas, varias hojas de papel secante y un clasificador, prmitiendo el catálogo de instrucciones orientar al usuario para efectuar todas las operaciones desde las primeras en que se actua con los simples sellos hasta las últimas, en que los mismos han sido adheridos teniendo en cuenta todas las características geográficas, técnicas y demás propias de esta rama de la filatelia.
10. 2ª.-EQUIPO FILATELICO DIDACTICO.
15. Sean cuales fueren las circunstancias que concurren con la esencialidad propia de la misma.
20. Consta la presente Memoria descriptiva de seis páginas foliadas y mecanografiadas por una sola cara y va acompañada de
- 25.

BAD ORIGINAL


una hoja de dibujos aclarativos.

Madrid, 23 Julio de 1976

P. A.

J. COMAS

P. P.

A handwritten signature in black ink, appearing to read 'J. Comas', is written over the typed name. The signature is stylized and includes a horizontal line underneath.

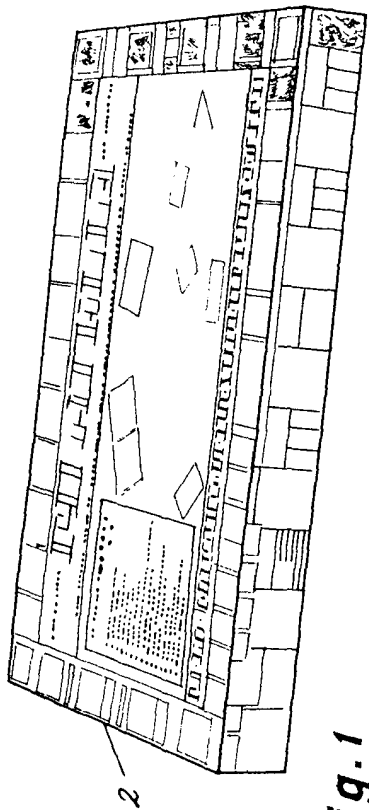


Fig. 1


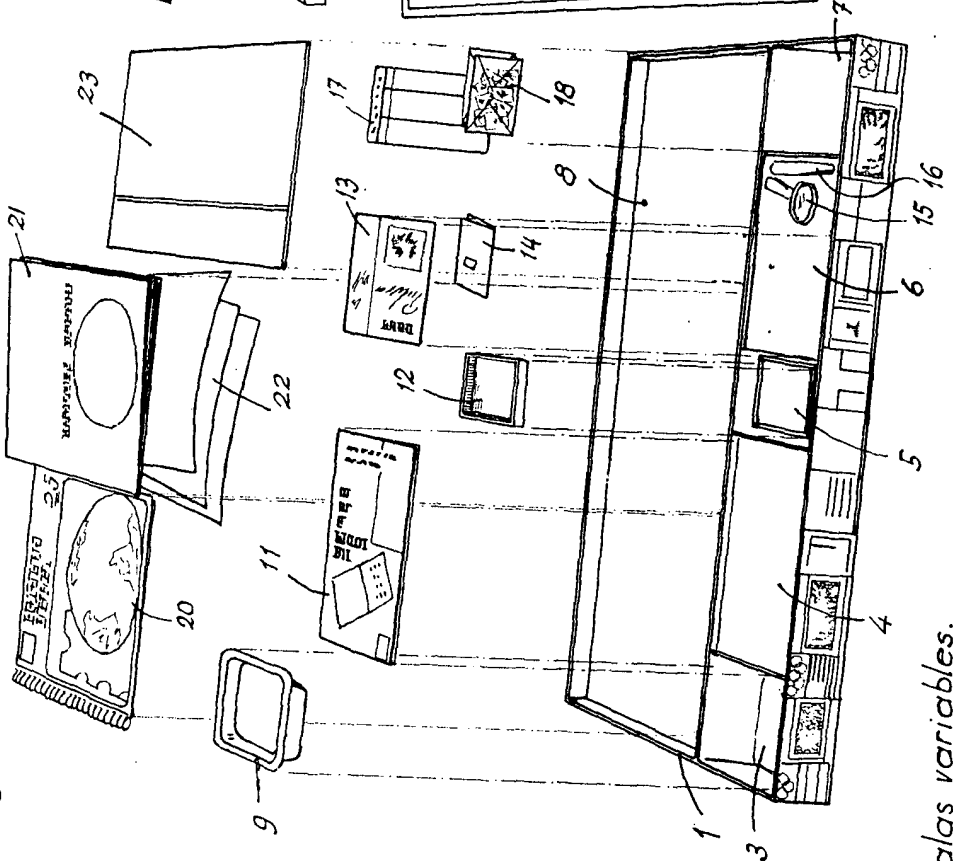


Fig. 2

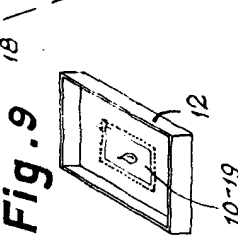


Fig. 3

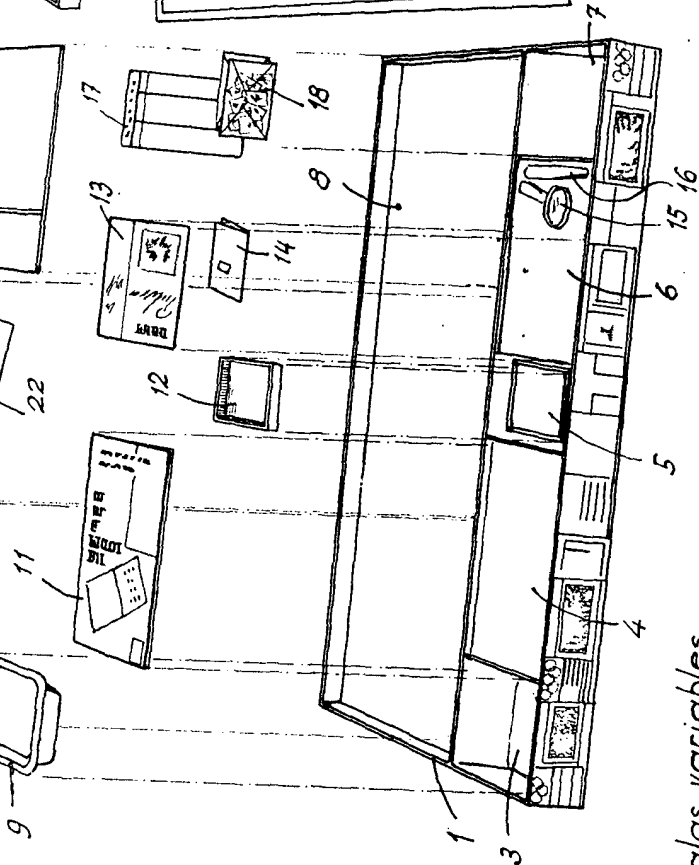


Fig. 4

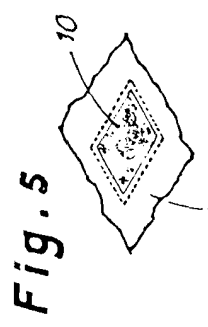


Fig. 5

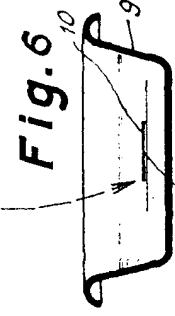


Fig. 6

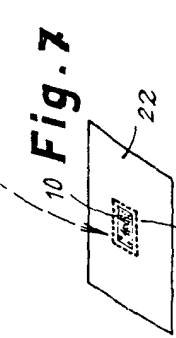


Fig. 7



Fig. 8



Fig. 9

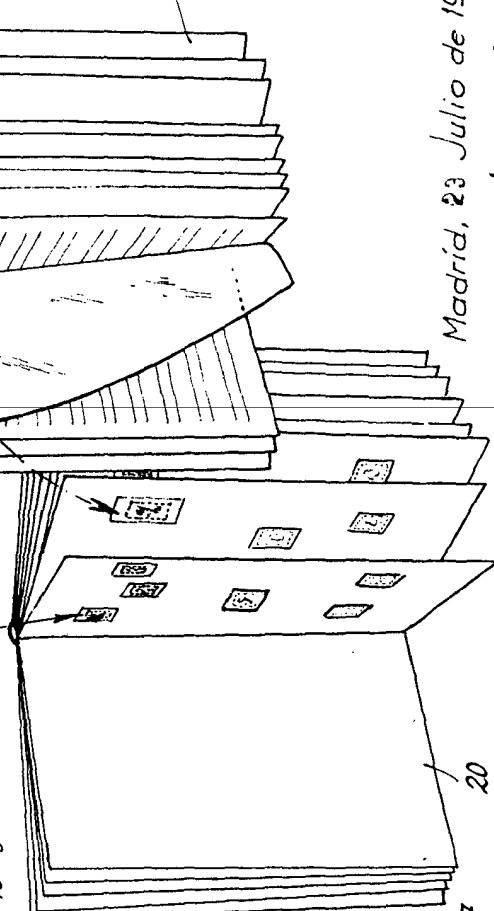


Fig. 10

Madrid, 23 Julio de 1976.  
 p.a. J. COMAS  
 E. *[Signature]*

Escalas variables.