



ESPAÑA

(19) ES	(11) NUMERO	(10) Y
	222483	
	(22) FECHA DE PRESENTACION	
	22 Julio 1.976	

222483

MODELO DE UTILIDAD

Q-47 G

(30) PRIORIDADES: (31) NUMERO	(32) FECHA	(33) PAIS
----------------------------------	------------	-----------

(47) FECHA DE PUBLICIDAD	(51) CLASIFICACION INTERNACIONAL <i>A 47 G</i>
--------------------------	---

(54) TITULO DE LA INVENCIÓN "MARCO PERFECCIONADO".

(71) SOLICITANTE (S) D. WALTER J. MARTIN.
--

DOMICILIO DEL SOLICITANTE ALCACER (VALENCIA).- Santa Ana, 19.
--

(72) INVENTOR (ES) El propio solicitante.
--

(73) TITULAR (ES)

(74) REPRESENTANTE ANTONIO DOÑAQUE FRON.- Agente Oficial de la P.I.
--



MODELO DE UTILIDAD QUE POR VEINTE AÑOS SE SOLICITA EN ESPAÑA A FAVOR DE DON WALTER J. MARTIN, DE NACIONALIDAD SUIZA, DOMICILIADO EN ALCACER (VALENCIA) SANTA ANA, 19, POR: "MARCO PERFECCIONADO".

~~~~~

MEMORIA

El presente Modelo de Utilidad según se describe en esta Memoria y se muestra en el Plano - que se acompaña, consiste en un marco para lienzos, fotografías, litografías o similares cuyo perfeccionamiento radica en primer lugar en su -



10 poco coste y en segundo término en la disposición de los elementos que lo constituyen, un cristal y un panel de características adecuadas que son prendidos con una grapilla especial y unos tacos que permiten su cuelgue en posición vertical u horizontal y que a su vez, estéticamente separan el marco de la pared.

15 En el mercado existen infinidad de modelos de marcos para los mismos fines que el objeto de éste modelo, pero todos ellos son de mucho coste y sabido es que a veces, en exposiciones, se precisan de marcos de poco coste porque no están mas que destinados a exponer lienzos y enriquecerlos con un marco adecuado, en muchos casos supone un gran desembolso y en otros, cuando se trata de fotos o litografías no merece la pena una inversión grande en determinados marcos, por lo que consideramos que el marco que se preconiza para colegios, para particulares, para sitios en los que se cambia con frecuencia de grabados o cuadros como Agencias de Viajes y otros es de gran interés éste Modelo por su forma.

25 Como se vé en el Plano que se acompaña, de configuración normalmente rectangular aunque puede ser indistinta, el marco que se reivindica se compone de un cristal (1) y en la misma medida y forma un panel (2) que entre ambos se aloja el grabado y mediante unas grapillas (3) se aprisionan cristal, panel y grabado u foto o lienzo. Confor-

22 JUL.

3.-



35 me se muestra en la Figura II el panel comprende  
en toda su figura por el lateral posterior una  
canal (4) en cuya canal se apoya la grapilla por  
la parte inferior y por la superior su punto de  
apoyo lo determina la sujeción de cristal, graba-  
do y marco (3), con lo que la grapilla al exterior  
40 solo presenta una pequeña visibilidad como se mues-  
tra en la cara (1) de la Figura I. El mismo panel  
en la parte posterior comprende fijados los tacos  
(5 y 6) que separan el marco de la pared y sirven  
45 para colgar los mismos mediante unas presillas -  
de alambre acerado en forma triangular cuyas pre-  
sillas en el taco (5) una en el extremo de su ver-  
tical (7), en el taco (6), paralelo al anterior -  
comprende asimismo esta presilla en el mismo sitio  
50 y otra en la parte media del taco con lo que el -  
marco puede colgarse en forma horizontal y en for-  
ma vertical.

En la Figura III se expone la grapilla que  
se cita, que es un alambre acerado de forma que  
55 en la parte inferior tiene dos ramas planas y por  
la parte media adopta una figura de ele con cuyo  
lado superior doblado en U es con lo que se apri-  
siona el cristal, el grabado y el panel y por la  
base se introduce en la canal (4) que existe en  
60 los cuatro lados del panel que son los dos puntos  
de fijación de la grapa:

Se ha previsto que en marcos mayores, la gra-  
pilla de sujeción pudiera ser distinta, será una

22 JUL. 1911



65 lámina plana y quebrada para adaptarse en una ca-  
nal similar por la parte inferior y por la parte  
superior terminando en forma de U de manera que  
al ser placas en la superficie de la misma existi-  
rá un orificio para el paso de una escarpia o cla-  
vo para colgar el marco, de forma que el elemento  
70 prensil de cristal, grabado y panel es siempre -  
mediante una grapa de disposición variable para  
lo cual siempre en el marco existirá una canal de  
apoyo en la parte inferior o un punto que puede  
ser una especie de perforado, pudiéndose fabricar  
75 tanto el cristal como el panel en cualquier medi-  
da apropiada e igualmente la forma poligonal de  
los mismos aunque la normal sea rectangular, por  
lo que descritas suficientemente las caracterís-  
ticas de esta invención, los puntos nuevos por -  
80 los que se demanda protección consisten en las -  
siguientes

#### REIVINDICACIONES

1ª.- "Marco perfeccionado", caracterizado por  
consistir en un panel adecuado y un cristal rec-  
85 tangular unidos mediante una grapilla de forma -  
especial.

2ª.- "Marco perfeccionado", caracterizado -  
asimismo porque el panel y el marco de la misma  
configuración, normalmente rectangular, entre -  
90 ambos se coloca el lienzo o grabado a exhibir en  
el mismo y los tres elementos quedan prendidos -  
por medio de una grapilla de forma especial.

22 JUN 1952

95 3ª.- "Marco perfeccionado", caracterizado porque la grapilla que puede ser de forma variable, en el caso que se reivindica es un alambre acerado doblado en forma de L que en la parte inferior presenta dos líneas, luego la varilla es recta y en la parte superior tiene una forma de U con la que aprisiona aquéllos tres elementos, -  
100 siendo los puntos de apoyo de la grapilla por la parte superior, el descrito, y por la parte inferior en una canal en el panel en la que se introducen los dos lados rectos de su forma de L.

105 4ª.- "Marco perfeccionado", caracterizado porque el citado panel comprende en su parte posterior además de la canal descrita que ocupa los cuatro lados del área de todo su cuadro por la parte posterior, dos tacos de madera también paralelepédicos y dispuestos paralelamente que -  
110 presentan en su extremo dos presillas también de alambre doblado en forma triangular y uno de los tacos lleva otra presilla similar en el centro, con lo que con estos tacos que permite la separación del marco de la pared, y puede disponerse -  
115 su cuelgue en forma vertical y horizontal, haciéndose constar que con el mismo sistema de cristal y panel unidos por una presilla, ésta admite características de forma distintas.

5ª.- "MARCO PERFECCIONADO".

22 JUL  
6.-



La presente Memoria consta de CINCO HOJAS  
mecanografiadas a doble espacio, por una sola  
cara, de CIENTO DIECINUEVE LINEAS y UNA HOJA DE  
PLANOS para su mejor comprensión.

Madrid, 22 de Julio de 1.976,

P.A.

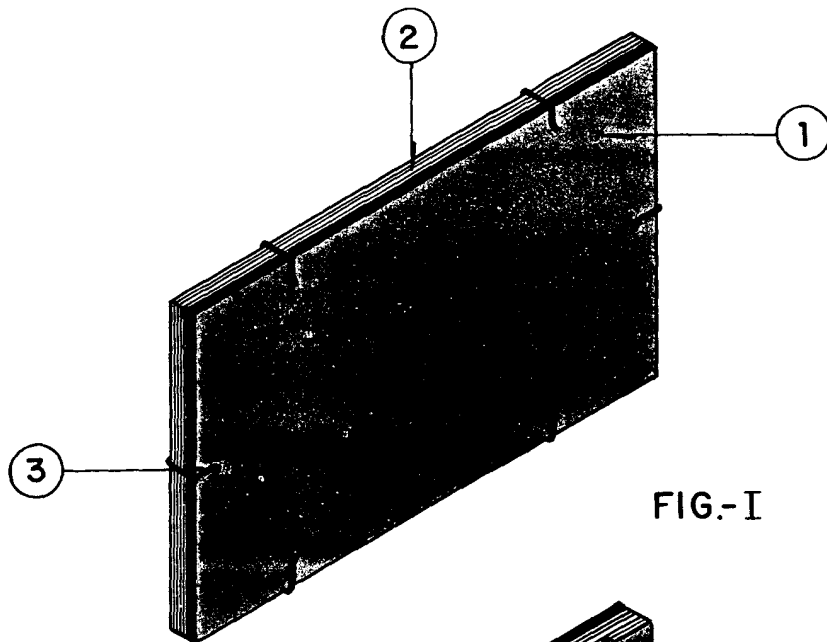


FIG.-I

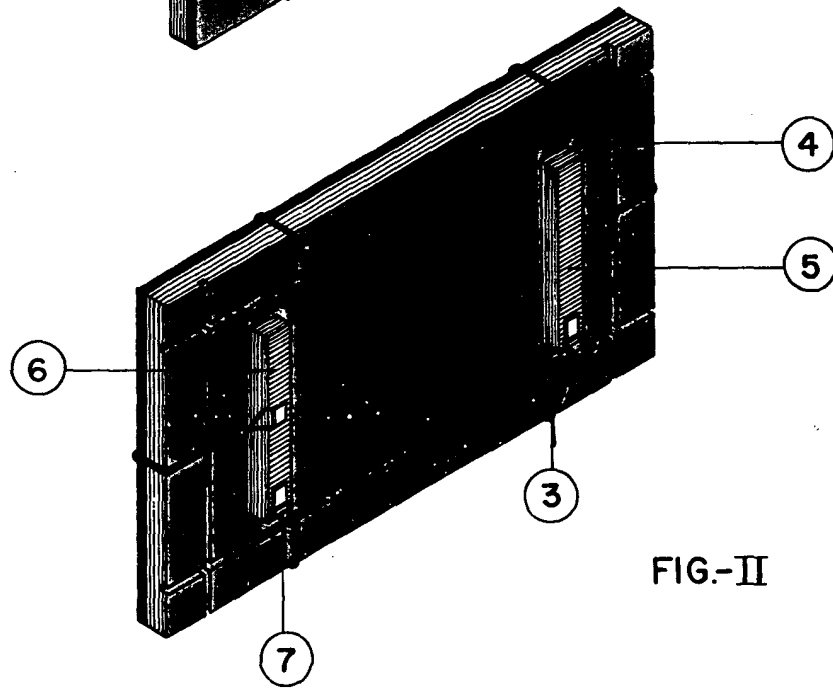


FIG.-II

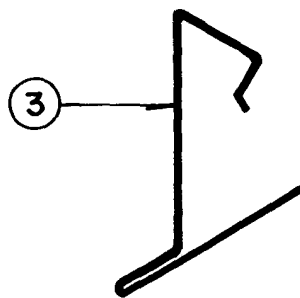


FIG.-III

Escala Variable

Madrid

p. a