

ESPAÑA

(19) ES	(11) NUMERO	221869	(10) Y
	(21)		
	(22) FECHA DE PRESENTACION	23 junio 1976	



MODELO DE UTILIDAD

221869

(30) PRIORIDADES:	(32) FECHA	(33) PAIS
(31) NUMERO		

(47) FECHA DE PUBLICIDAD	(51) CLASIFICACION INTERNACIONAL
	A47 F

(54) TITULO DE LA INVENCIÓN

"EXPOSITOR".

(71) SOLICITANTE (S)

BYP, S. L. DE INDUSTRIAS METÁLICAS

DOMICILIO DEL SOLICITANTE

Badalona (Barcelona), calle Jaime Ribó, sin número

(72) INVENTOR (ES)

(73) TITULAR (ES)

(74) REPRESENTANTE

Don Ignacio PONTI GRAU



La presente invención se refiere a un expositor dotado de una gran capacidad, cuya constitución es muy sencilla y mediante el cual se consigue una completa exposición de artículos o juegos de artículos, como pueden ser ba
5 terías de cocina y artículos similares.

En el sistema de ventas actual predomina la disposición de la mercancía en forma visible por el comprador y fácilmente accesible procurando conjuntar la función exposi
tora con la de almacenado y autoservicio.

10 De acuerdo con estas necesidades se ha ideado el expositor objeto de la invención, cuya constitución es simple, pero eficaz.

El expositor consta esencialmente de varios compar
15 timientos superpuestos, formados por estructuras a base de varillas cuyos expositores presentan dos de sus paredes o puestas formados por dobles marcos unidos por travesaños, entre cuyos dobles marcos queda formado un espacio accesible por uno de sus lados, destinado a la colocación de un cartel con motivos gráficos relacionados con el artículo ex
20 puesto.

Los diversos compartimientos superpuestos están unidos entre sí y el conjunto está montado giratorio libremente sobre una columna sustentada por pies de apoyo, cuyo extremo superior forma una punta cónica sobre la que desca
25 sa un cojinete solidario de la estructura, en tanto que en posición inferior, la estructura de los compartimientos pre
senta medios apropiados de centraje y guía alrededor de la columna.



Para la mejor comprensión de cuanto queda descrito en la presente memoria, se acompañan unos dibujos en los que, tan sólo a título de ejemplo, se representa un caso práctico de realización del objeto de la invención.

5 En dichos dibujos, la figura 1 es una vista en al
zado frontal del expositor completo; la figura 2 es un detal
lle en perspectiva de uno de los dobles marcos laterales
con el cartel separado, y la figura 3 es un detalle en alza
do, parcialmente seccionado, que muestra el punto de giro y
10 sustentación de la estructura sobre la columna de soporte.

 El expositor descrito consta en los dibujos de un
na pluralidad de compartimientos de referencia general -1-,
formados por una estructura de varilla, cada uno de los cu
les presenta, por lo menos, dos caras opuestas formadas por
15 dobles marcos -2- ligeramente distanciados, unidos por pe-
queños travesaños -3-, entre los cuales queda un espacio ac
cesible por uno de los lados -4-, para la colocación de un
cartel -5- con motivos gráficos relacionados con los artí-
culos expuestos.

20 Los compartimientos -1- se hallan unidos entre sí,
de forma que tienen una base común, y la disposición de los
marcos -2- está defasada 90° en cada compartimiento en rela
ción a los dos contiguos.

 La estructura formada por los compartimientos -1-
25 está dotado en la parte superior de un perfil transversal
-6- de sección en "U", en el cual está soldado un cojinete
-7- en forma de vaso, el cual descansa sobre una punta có-
nica -8-, configurada en el extremo superior de una columna



23

4

-9-, sustentada por pies de apoyo -10-.

5 En el fondo del compartimiento inferior se halla soldada una arandela -11- atravesada por la columna -9-, que constituye guía de centraje para evitar la oscilación de la estructura giratoria sobre el punto -8-.

10 El expositor está completado mediante un compartimiento superior -12- dotado de dobles marcos -2a- para los correspondientes carteles -5a-. Este compartimiento presenta una abertura inferior -13- para salida de los artículos, en tanto que los compartimientos -1- están abiertos por las caras que alternan con los carteles -5-.

15 El expositor descrito es de gran capacidad, muy a apropiado para contener artículos culinarios. Por ejemplo, en el compartimiento superior -12- podrán acondicionarse ca jas que contengan cafeteras domésticas u otro artículo de menaje. En los compartimientos -1- estarán acondicionadas cajas planas que contengan bandejas u otras piezas similares.

20 En los carteles -5- y -5a- pueden representarse fotografías y diseños relativos a los artículos expuestos. Debido a la posición alternada de los compartimientos, el comprador podrá observar siempre unas caras provistas de carteles -5- y el resto descubiertas que permiten observar las cajas de los artículos.

25 Serán independientes del objeto de la invención los materiales empleados en la construcción de las distintas piezas que componen el expositor, formas y dimensiones de las mismas y cuantos detalles accesorios puedan presentarse, siempre y cuando no afecten a su esencialidad.



REIVINDICACIONES

1. Expositor, caracterizado esencialmente por el hecho de que consta de una estructura de varilla que forma varios compartimientos, los cuales presenta, por lo menos, una de sus caras formada por un doble marco, con una ligera separación intermedia y con un lado abierto, en cuya separación puede acondicionarse por deslizamiento un cartel con motivos gráficos relacionados con los artículos expuestos.

2. Expositor, según la reivindicación anterior, caracterizado por el hecho de que los diversos compartimientos están formados por una estructura única, montada giratoria libremente sobre una punta cónica prevista en el extremo superior de una barra con pies de sustentación y que atraviesa longitudinalmente el expositor, sobre cuya punta se apoya un cojinete solidario de la estructura, en tanto que más abajo, dicha estructura presenta medios de guía y centraje alrededor de la columna.

3. Expositor.

La presente memoria consta de cinco hojas foliadas.

Barcelona, 23 de junio de 1976

BYP, S. L. DE INDUSTRIAS METÁLICAS

P.a.

7191697

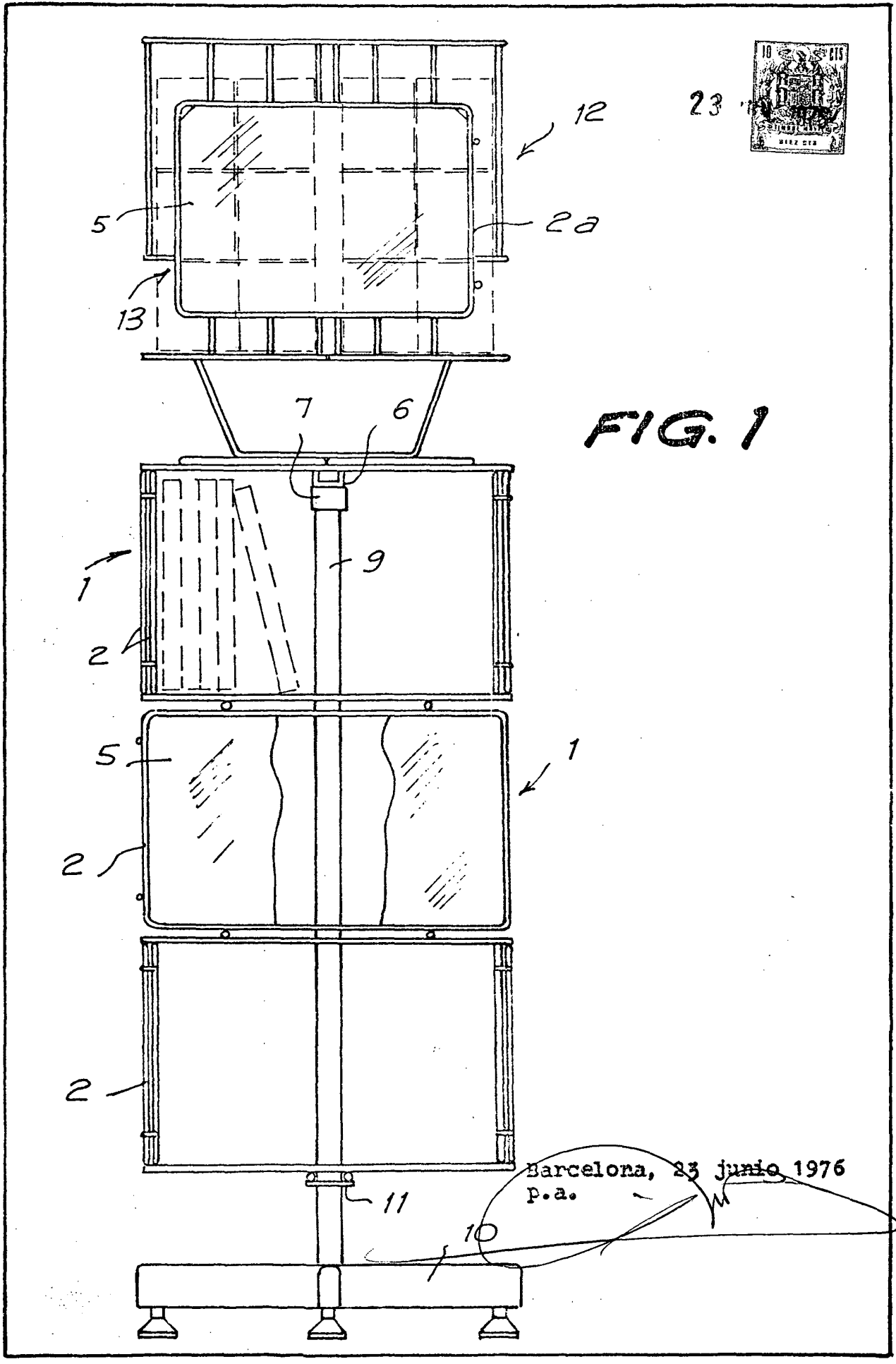


FIG. 1

Barcelona, 23 junio 1976
p.a.

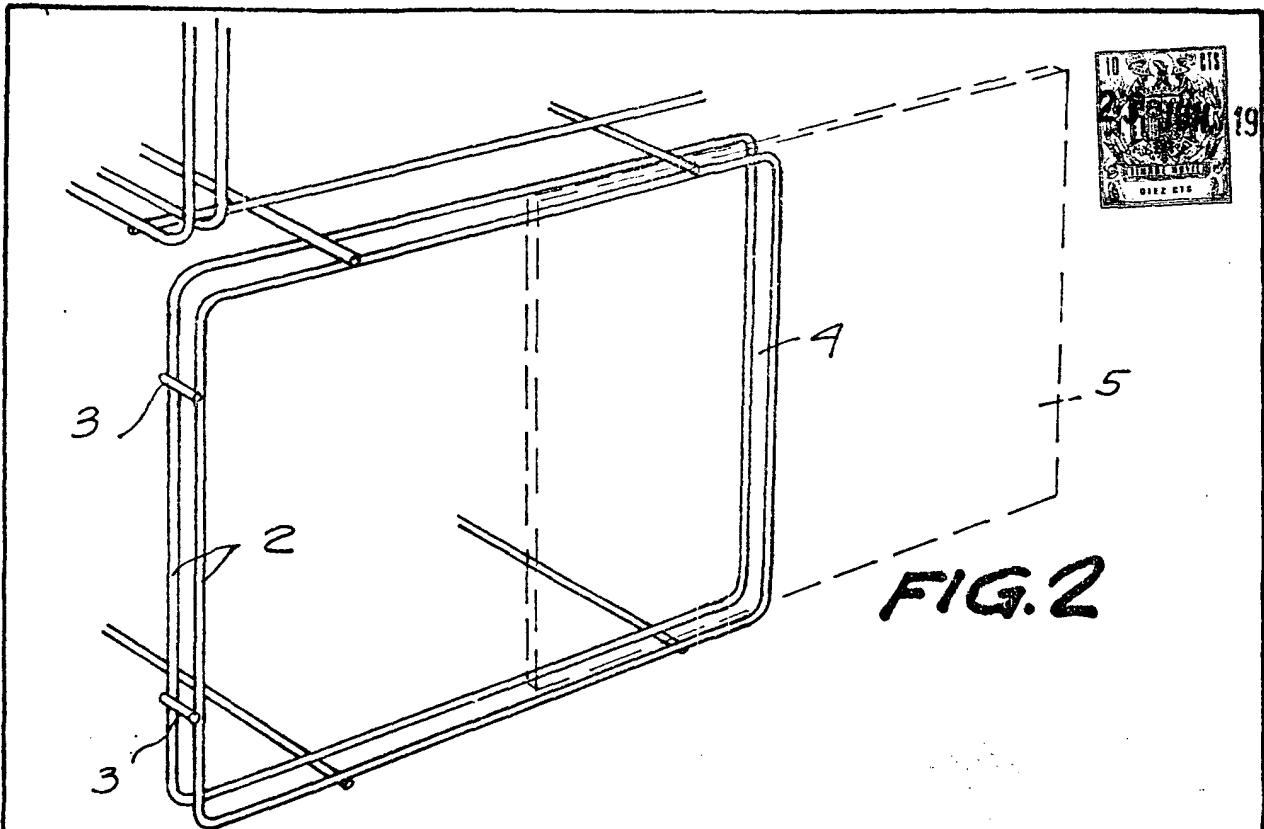


FIG. 2

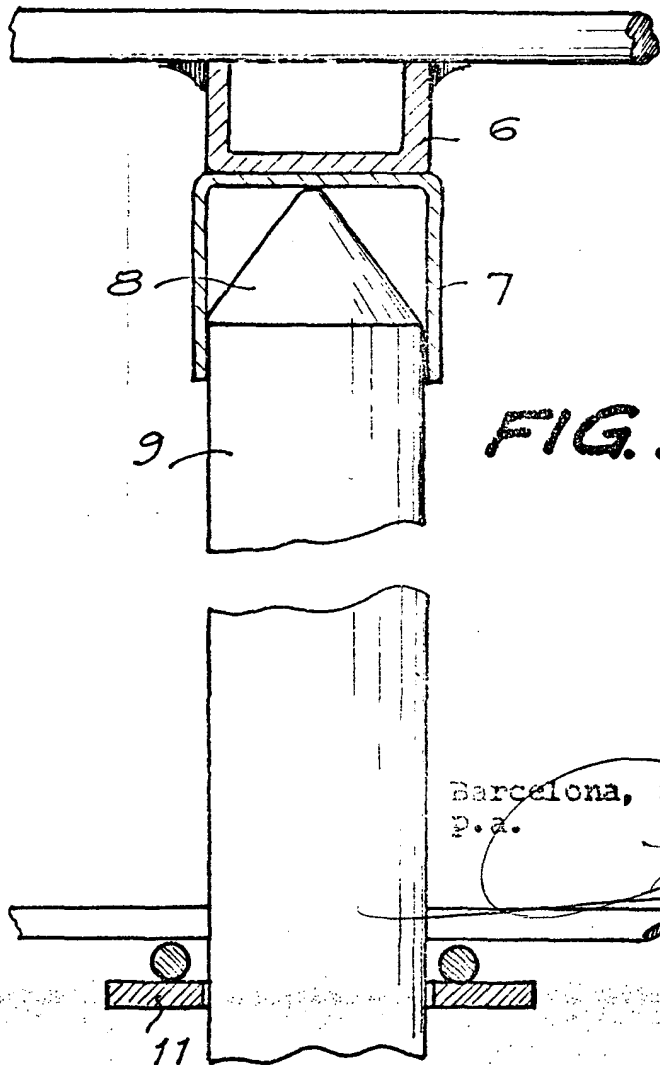


FIG. 3

Barcelona, 23 de junio 1976
P.A.

2697612