



ESPAÑA

19 ES 11 NUMERO 221825 10
21
22 FECHA DE PRESENTACION
19 junio 1976



MODELO DE UTILIDAD

221825

30 PRIORIDADES:
31 NUMERO 32 FECHA 33 PAIS

47 FECHA DE PUBLICIDAD 51 CLASIFICACION INTERNACIONAL
G09F

54 TITULO DE LA INVENCIÓN
"DISPOSITIVO DESLIZANTE PARA PRODUCIR IMÁGENES CAMBIANTES".

71 SOLICITANTE (S)
Don Salvador ROS SERRA

DOMICILIO DEL SOLICITANTE
Sabadell (Barcelona), calle Onésimo Redondo, 115, bajos

72 INVENTOR (ES)

73 TITULAR (ES)

74 REPRESENTANTE
Don Ignacio PONTI GRAU



La presente invención se refiere a un dispositivo deslizando para producir imágenes cambiantes, cuya constitución es muy sencilla, a pesar de lo cual produce efectos su mamente vistosos.

5 En la actividad publicitaria es de suma importancia al aspecto gráfico de los artículos promocionados, pero tampoco debe olvidarse que cualquier artículo con fines publicitarios debe ser lo menos costoso posible, ya que el mismo repercutirá directamente sobre el artículo promociona
10 do.

De acuerdo con estas premisas se ha ideado el dis positivo deslizando para producir imágenes cambiantes objeto de la invención que, a pesar de su extremada simplicidad llama poderosamente la atención.

15 El dispositivo en cuestión comprende un soporte laminar, sobre una de cuyas caras está representado un gráfico convencional, y está dotado de medios para el deslizamiento de una lámina transparente portadora de un gráfico complementario al del fondo del soporte, pudiendo adoptar
20 múltiples posiciones a partir de una en la que ambos gráficos coinciden exactamente.

Más concretamente el soporte laminar tiene una configuración tubular aplanada, con la cara situada frente a la representación gráfica, dotada de una abertura a través
25 de la cual puede observarse dicha representación, quedando dispuesta entre las dos caras del soporte, la lámina transparente que se desliza axialmente entre ellas.

Para la mejor comprensión de cuanto queda descri-



to en la presente memoria, se acompaña un dibujo en el que, tan sólo a título de ejemplo, se representa un caso práctico de realización del objeto de la invención.

5 En dicho dibujo, la figura 1 es una vista en planta del dispositivo con la lámina transparente en posición tal, que coinciden las representaciones gráficas; la figura 2 es una vista en planta de la lámina transparente separada del soporte tubular, y la figura 3 es una vista similar a la 1, si bien la lámina transparente se ha desplazado ligeramente en relación a la primera figura, y la figura 4 es una sección transversal del dispositivo.

15 El dispositivo deslizante para producir imágenes cambiantes consta en el dibujo de un soporte tubular formado por dos caras o placas -1- y -2-, de las cuales la -2- está dotada de una ventana -3- que deja a la vista una representación gráfica convencional. Entre las dos placas o caras -1- y -2- está guiada en posición deslizante una lámina transparente -4-, portadora de un gráfico -5- que coincide con la representación gráfica prevista en la cara anterior de la placa -1-. El gráfico -5- está interrumpido en una zona -6- que puede destinarse a ilustraciones publicitarias, lo mismo que las caras anterior y posterior de las placas -1- y -2-.

25 Se comprende que al desplazar axialmente la lámina -4-, el gráfico -5- se desplaza en relación al gráfico previsto sobre la cara anterior de la placa -1-, formando imágenes cambiantes según la posición adoptada por la lámina -4-, dando incluso una sensación de movimiento.



Este dispositivo puede tener múltiples aplicaciones, como medio publicitario, tarjeta postal, cartel anunciador y similares.

5 La simplicidad constitutiva del dispositivo permite obtenerlo a un reducido coste, condición muy importante tratándose de un artículo publicitario.

10 Serán independientes del objeto de la invención los materiales empleados en la construcción de la funda tubular y de la lámina transparente, formas y dimensiones de las mismas, representaciones gráficas previstas y cuantos detalles accesorios puedan presentarse, siempre y cuando no afecten a su esencialidad.



R E I V I N D I C A C I O N E S

1. Dispositivo deslizante para producir imágenes cambiantes, caracterizado esencialmente por el hecho de que consta de una placa de soporte, sobre cuyo anverso está representado un gráfico convencional y está dotado de medios para la guía y deslizamiento de una lámina transparente portadora de un gráfico complementario al del anverso de la placa soporte, pudiendo adoptar múltiples posiciones a partir de una en la que ambos gráficos coinciden.

2. Dispositivo deslizante para producir imágenes cambiantes, según la reivindicación anterior, caracterizado por el hecho de que el soporte consta de un cuerpo tubular aplanado, una de cuyas caras presenta una ventana a través de la cual puede observarse la representación gráfica prevista en el fondo de la otra cara, entre las cuales está dispuesta la lámina deslizable transparente.

3. Dispositivo deslizante para producir imágenes cambiantes.

La presente memoria descriptiva consta de cinco hojas foliadas escritas a máquina por una sola de sus caras.

Barcelona, 19 de junio de 1976

Salvador ROS SERRA

p.a.

FIG. 1

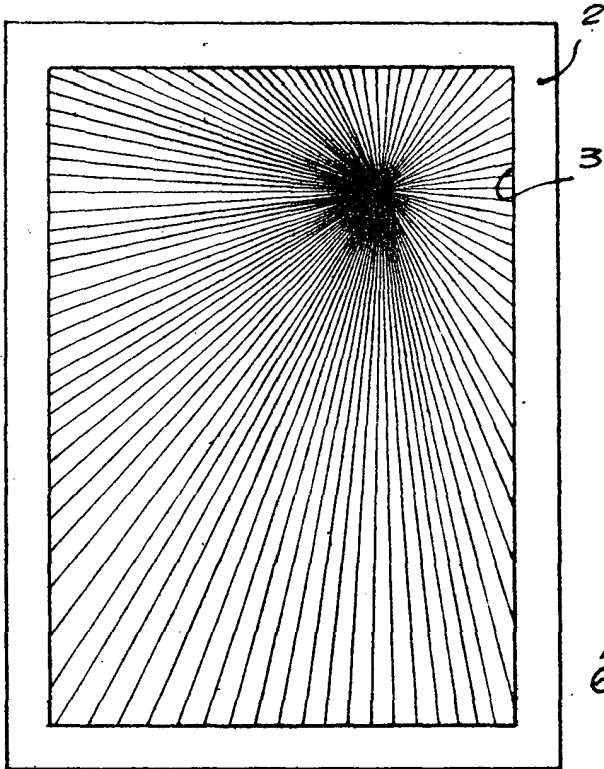


FIG. 2

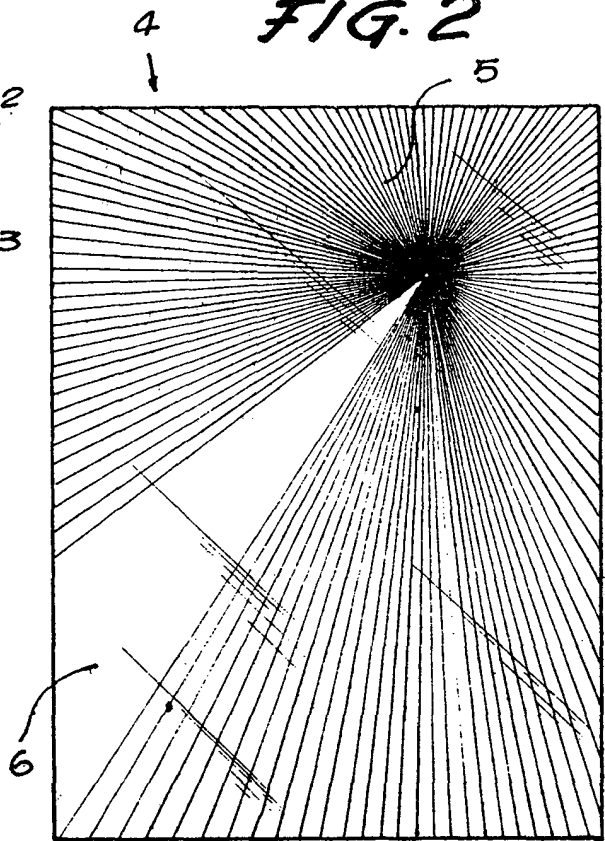


FIG. 3


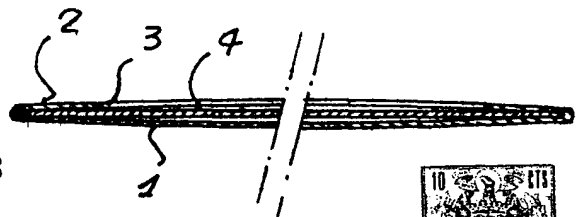


FIG. 4



Barcelona, 19 de junio de 1976
P.a.

26922/1