



ESPAÑA

(16) ES	(11) 221391	(17) Y
(21)		
(22) FECHA DE PRESENTACION	21 MAYO 1976	

MODELO DE UTILIDAD

21



(30) PRIORIDADES:	(31) NUMERO	(32) FECHA	(33) PAIS
-------------------	-------------	------------	-----------

(47) FECHA DE PUBLICIDAD	(51) CLASIFICACION INTERNACIONAL A47C
--------------------------	--

(54) TITULO DE LA INVENCIÓN "TABURETE PLEGABLE".
---

(71) SOLICITANTE (S) D. Antonio GARCÍA Gómez y D. Pascual DURA Muñoz
--

DOMICILIO DEL SOLICITANTE SAN CUGAT DEL VALLÉS (Barcelona)-Cánovas del Castillo, 2, 5º 3ª
--

(72) INVENTOR (ES)
--------------------

(73) TITULAR (ES)
-------------------

(74) REPRESENTANTE L. Alfonso Durán Olivella
---



21 MAYO

MODELO DE UTILIDAD

por 20 años

por "TABURETE PLEGABLE", a favor de D. Antonio GARCIA Gómez y D. Pascual DURA Muñoz, de nacionalidad española, domiciliados en SAN CUGAT DEL VALLÉS (Barcelona) - Cánovas del Castillo, 2, 5º 3ª.

=====

MEMORIA DESCRIPTIVA

El presente Modelo de Utilidad consiste en un taburete plegable, que se caracteriza por ocupar, una vez doblado, un espacio mínimo, constituyendo un elemento ideal como taburete auxiliar. Asimismo, se caracteriza

5. porque las uniones entre el asiento propiamente dicho y los distintos elementos de sujeción se realizan sin ningún tipo de tornillos, realizándose dichas uniones mediante la introducción, a través del tablero, de unas lengüetas triangulares previstas en las piezas a unir, las cuales

10. posteriormente se doblan sobre dicho tablero.

La sustentación de dicho taburete consiste en dos patas unidas al tablero mediante la interposición de unas piezas provistas de orejas y pasadores, respecto a las cuales puede girar dicho tablero, y de una pieza tu



La figura 5 representa una vista por la cara superior del tablero de uno de los elementos de unión.

La figura 6 representa una sección por 2-2 de la figura 5.

5. El taburete consiste en un tablero -1-, en cuya parte inferior se sujetan dos piezas en U -2-, que se asocian mediante pasadores a dos patas -3-, de tal forma que el tablero -1- puede girar alrededor del eje definido por dichas dos piezas. Dichas patas -3-, presentan sendas ligeras concavidades en su parte intermedia, en las cuales se asocian mediante pasadores las otras dos patas -4- del tablero, las cuales forman parte de una pieza en U, cuyo tramo intermedio -6-, se encuentra situado en el interior del espacio definido por la parte inferior del tablero y una pieza -7- adosada al mismo, compuesta de un elemento laminar doblado asimismo en forma de U y que presenta en uno de los tramos laterales, e interiormente, un apéndice -8- de retención, destinado a bloquear, mediante su introducción en un orificio -9- practicado en la superficie del tramo intermedio -6-, el movimiento del taburete, existiendo asimismo en el tramo intermedio un orificio destinado a colgar el taburete una vez doblado. Asimismo, el tablero por su parte superior presenta un recubrimiento -10- de goma espuma o similar, así como un forrado en toda su superficie externa.
- 10.
- 15.
- 20.
- 25.

El desplegado del taburete se realiza mediante el giro del tablero alrededor de las piezas -2- hasta su posición vertical, al mismo tiempo que la pieza en forma de U gira alrededor de las uniones -5- pasando el tramo intermedio -6- a encajar en el apéndice -8-.

30.



La sujeción de los distintos elementos al tablero -1-, se realiza, tal y como se indica en las figuras 2 y 5, mediante la introducción a través del tablero de las lengüetas de forma triangular -11-, existentes en

5. las piezas a unir, las cuales, una vez introducidas, se doblan sobre la parte interior del tablero, constituyendo un anclaje fuerte y duradero de los distintos elementos al tablero.

Todo cuanto no afecte, altere, cambie o modifique la esencia del taburete descrito, será variable a los efectos del actual Modelo.

10.

N O T A.

Se reivindica como objeto de este registro por Modelo de Utilidad:

15. 1.- Taburete plegable, caracterizado porque dos de las patas están unidas al tablero con posibilidad de giro alrededor del eje definido por sus dos elementos de unión, y porque las otras dos patas consisten en un elemento en U, estando unidos los tramos paralelos en su zona intermedia a las otras dos patas con posibilidad de giro relativo entre ellas, mientras que el tramo intermedio de dicha forma en U desliza en el interior del espacio definido por la parte inferior del tablero y por una pieza fijada al mismo, asimismo en forma de U, la cual es

20. tá dotada de un orificio en su extremo medio.

25.

2.- Taburete plegable, según la reivindicación anterior, caracterizado porque todas las uniones entre el tablero y las distintas partes del taburete se realizan mediante la introducción y posterior doblado de lengüetas laminares.

30.



Sean cuales fueren las circunstancias que concu  
rran en la esencialidad del Modelo de Utilidad, definido  
en las anteriores reivindicaciones, cuyo objeto es:

3.- "TABURETE PLEGABLE".

5. Consta la presente memoria de cinco hojas fo-  
liadas, mecanografiadas por una sola cara y de los dibu-  
jos unidos a la misma.

Barcelona, 21 MAYO 1976

P.A. de D. Antonio GARCIA Gómez y  
D. Pascual DURA Muñoz,

ALFONSO DURÁN

P. P.



Fdo.: Luls Durán Benejam

LA/cp.

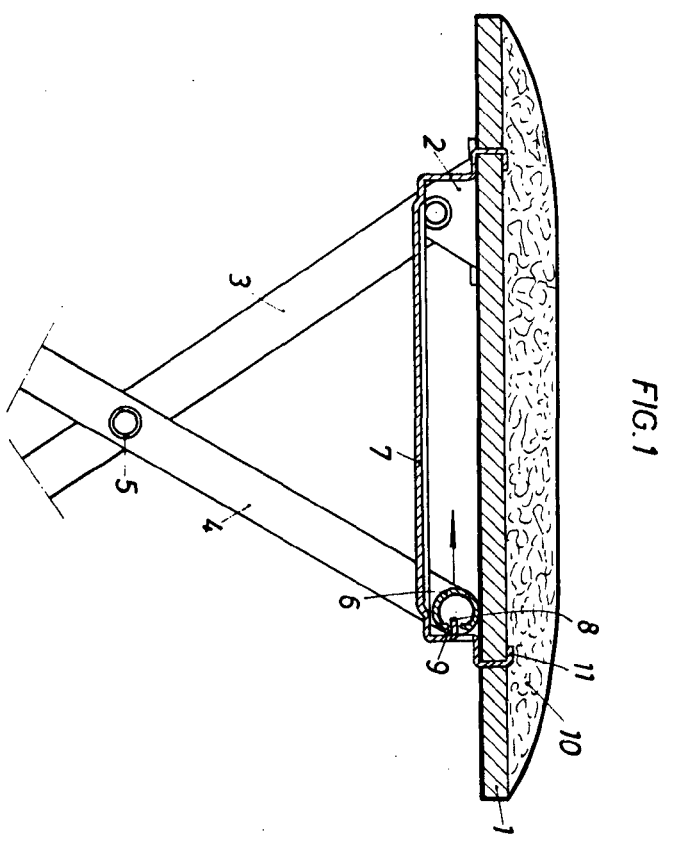


FIG. 1

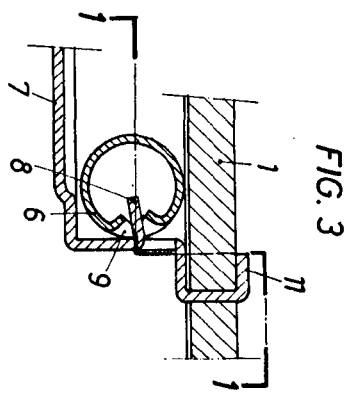


FIG. 3

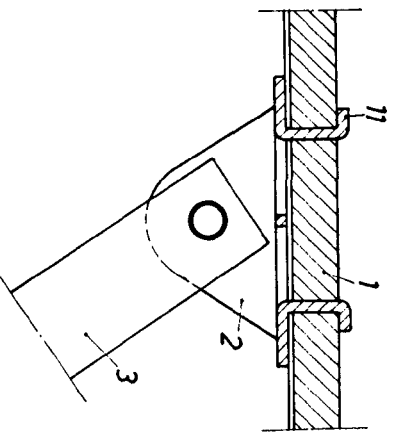


FIG. 6

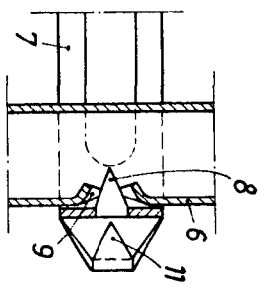


FIG. 4

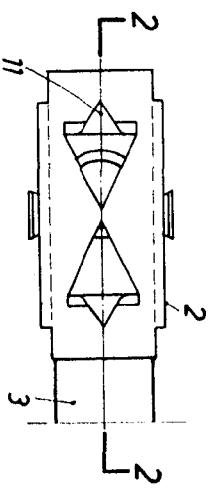


FIG. 5

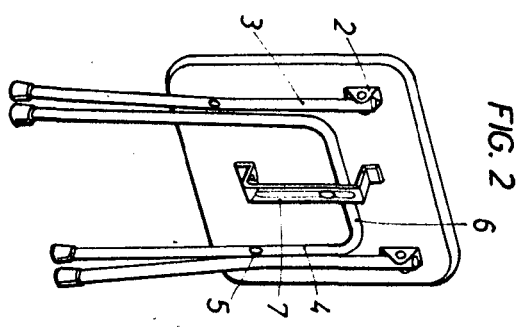


FIG. 2

ESCALA VARIABLE

BARCELONA. 21 MARO 1976  
 P. A.  
 ALFONSO DURAN  
 P. P.

Fdo: Luis Durán Benjelm

