



ESPAÑA

19	ES	11	NUMERO	220.582	10	Y
		21				
		22	FECHA DE PRESENTACION	15 de abril 1.976		

**MODELO DE UTILIDAD**

**220582**

30	PRIORIDADES:	31	NUMERO	32	FECHA	33	PAIS
----	--------------	----	--------	----	-------	----	------

47	FECHA DE PUBLICIDAD	51	CLASIFICACION INTERNACIONAL
			A47C

54	TITULO DE LA INVENCIÓN
	"Sillón desmontable".

71	SOLICITANTE (S)
	SCANDIA-IBERODAN, S.A.

	DOMICILIO DEL SOLICITANTE
	San Buenaventura, 5/7 - LA LLAGOSTA/-(Barcelona)

72	INVENTOR (ES)
----	---------------

73	TITULAR (ES)
----	--------------

74	REPRESENTANTE
	D. JOAQUIN BOLIBAR PERA

220582 15 AS



MODELO DE UTILIDAD

5 El presente modelo de utilidad se refiere a un sillón desmontable. El sillón en cuestión es de los del tipo que está compuesto por una armazón tubular y una pieza laminar tendida en tal armazón y resulta ventajoso con respecto a los conocidos porque se puede montar y desmontar con gran facilidad y en forma rápida y una vez desmontado ocupa un espacio muy reducido, lo que permite que sea guardado sin dificultad y facilita el almacenamiento y transporte.

10 El sillón desmontable de que se trata se caracteriza esencialmente por el hecho de que la armazón está compuesta por elementos independiente que comprenden dos laterales en ángulo cuyos lados presentan sendas mechas situadas en el plano de dicho ángulo y exteriormente al mismo, y que encajan amoviblemente en los extremos de las ramas laterales de dos pies en U, estando la parte central de dichos elementos laterales de la armazón comprendida entre las mechas de acoplamiento, alojada en unas vainas previstas en los bordes longitudinales de la pieza laminar, que comprende además dos bolsas extremas en las que encajan los extremos de los elementos laterales de la armazón.

20 El sillón comprende además una funda complementaria de acabado preferiblemente acolchada, que cubre completamente el conjunto, y se cierra inferiormente.

25 Para facilitar la explicación más detallada, se



acompañan dos hojas de dibujos en los que se ha representado un caso práctico de realización que se cita sólo a título de ejemplo no limitativo del alcance de este modelo de utilidad.

5                   En dichos dibujos/

La figura 1 muestra la armazón montada sin la pieza laminar ni la funda complementarias.

La figura 2 ilustra el sillón completamente montado.

10                   La figura 3 muestra como se efectúa la primera fase del montaje del sillón.

La figura 4 representa la segunda etapa de montaje.

15                   La figura 5 representa el sillón con la funda complementaria antes de la sujeción de la misma para cubrir la armazón y la pieza laminar.

Y la figura 6 permite apreciar como se lleva a cabo la sujeción de dicha funda por la parte inferior del sillón.

20                   De acuerdo con los dibujos, el sillón desmontable objeto del presente Modelo comprende una armazón tubular compuesta por dos elementos laterales iguales en ángulo -1- cuyos lados presentan sendas mechas -2- situadas exteriormente a dicho ángulo y en el plano del mismo.


25                   La armazón queda completada con dos pies en U iguales-3- en los extremos de cuyas ramas encajan a presión las mechas -2-. Dichos pies están provistos en el tramo medio de la U de dos apoyos elásticos -4- que se apoyan en el suelo. Las ramas de los citados pies se mantienen para-



lelas mediante un travesaño - 5 -.

5 El sillón comprende una pieza laminar flexible -6- que presenta en dos tramos de los bordes longitudinales sendas vainas -7- en las cuales se introduce como se indica en la figura 3, la parte central de los elementos laterales -1- de la armazón comprendida entre las mechas -2-, antes de enchufar estas últimas en los extremos de las ramas de los pies en U -3-. Asimismo al montar la armazón, los extremos de los laterales -1- se insertan en dos bolsas -8- prevista en los extremos de la 10 pieza laminar flexible -6-. Una vez acoplados los pies en U -3- a los laterales -1- de la armazón como se muestra en la figura 4, el sillón queda formado con la armazón representada en la figura 1 y con la pieza flexible 15 -6- tendida y atirantada sobre los citados laterales.

El sillón comprende, además, una funda de acabado -9- que está configurada de manera que cubre la pieza flexible -6- y tapa incluso los pies en U -3-, dejando solo al descubierto el tramo intermedio de tales 20 pies, cuya funda se juxtapone por dos bordes longitudinales en la parte inferior del sillón que están dotados de un cierre de cremallera -10- con el que se cierra la funda por debajo del sillón como se ilustra en la figura -6-. La expresada funda presenta en las caras vistas 25 un acolchado que proporciona blandura al asiento y al respaldo, formados, como se ve, sobre los lados inferiores y superiores respectivamente de los elementos laterales -1- de la armazón.



Como se aprecia, el montaje y desmontaje del sillón de referencia no pueden ser más simples puesto que no requieren herramientas ni dispositivos de sujeción de ningún tipo, ni siquiera tornillos, ya que los elementos de la armazón se acoplan y sujetan entre sí simplemente por enchufe a presión y a los laterales de la misma se sujeta la pieza flexible -6- que forma el asiento y el respaldo sencillamente por alojamiento de dichos laterales en porciones que forman vainas y bolsas en la citada pieza, completándose el sillón con la pieza -9- que constituye una funda fácilmente sujeta-ble.

Es interesante, por otra parte, poner de relieve que el sillón es de una constitución extremadamente sencilla, simplemente a base de una armazón tubular formada solamente por cuatro elementos totalmente independientes y dos piezas flexibles de un tejido conveniente o de plástico por lo que la obtención industrial del sillón resulta económica.

El sillón, cuando está montado, ocupa un reducido espacio porque los cuatro elementos que componen la armazón se pueden reunir en forma plana y sobre ellos pueden colocarse las piezas -6- y -9- también planas debidamente plegadas, ocupando el conjunto muy poco volumen, lo que facilita su traslado a cualquier lugar y permite que sea guardado en cualquiera sitio conveniente.

Por lo demás, debe hacerse constar que el modelo, dentro de su esencialidad, puede ser llevado a la práctica en otras formas de realización que difieran



en detalle de la indicada únicamente a título de ejemplo, a las cuales alcanzará asimismo la protección que se recaba. Por tanto, podrá fabricarse el sillón desmontable de referencia en cualquier configuración y tamaño y con los materiales y medios más convenientes, por  
5  
quedar todo ello comprendido en el espíritu de las reivindicaciones siguientes.

N O T. A

Se reivindica como objeto del presente Modelo de Utilidad.

10  
1. - Sillón desmontable, del tipo compuesto por una armazón tubular y una pieza laminar tendida en ella caracterizado porque la armazón está compuesta por elementos independientes que comprenden dos laterales en ángulo que en sus dos lados presentan sendas mechas situadas en el plano de dicho ángulo y exteriormente al  
15  
mismo, que encajan amoviblemente en los extremos de las ramas laterales de dos pies en U, estando la parte central de dichos laterales comprendida entre las mechas alojada en unas vainas de los bordes longitudinales de la pieza laminar, y penetrando los extremos de los laterales en bolsas extremas de dicha pieza.  
20

2. - Sillón desmontable, según la reivindicación anterior, caracterizado porque se complementa con una funda de acabado que encierra todo el conjunto incluso  
25  
los pies y que se cierra inferiormente.

15 h



3.- Sillón desmontable, según la reivindicación anterior caracterizado porque la funda en las caras vistas presenta un acolchado.

4.- Sillón desmontable.

Esta memoria consta de seis paginas escritas por una sola cara.

BARCELONA, 15 ABR. 1976

P.A.

A large, stylized signature or scribble.

15 ABR.

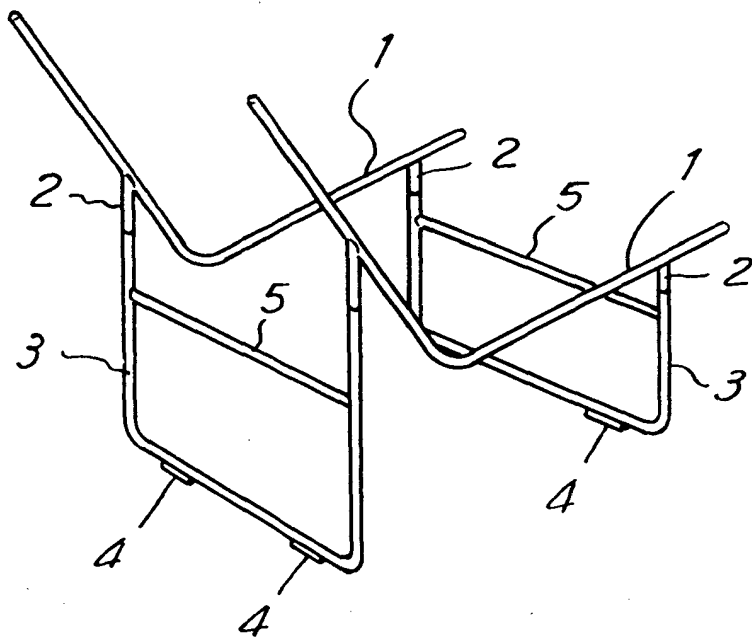


FIG. 1

FIG. 2

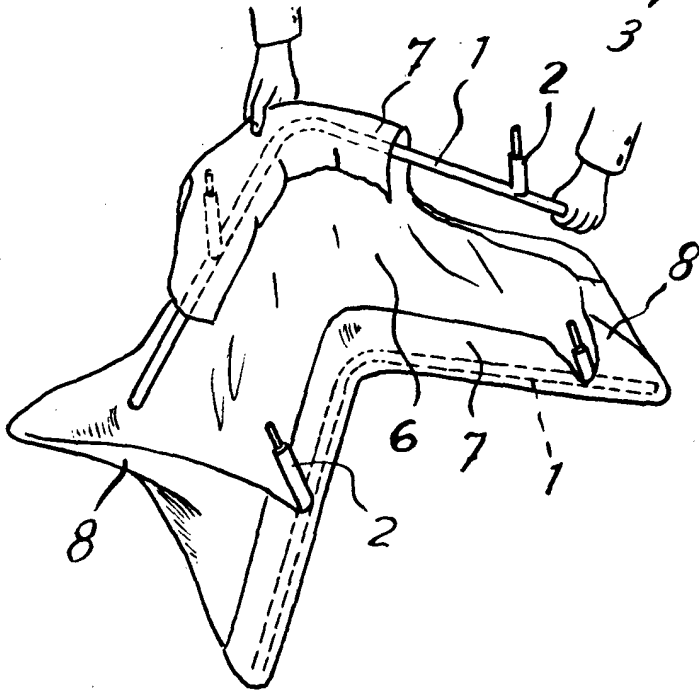
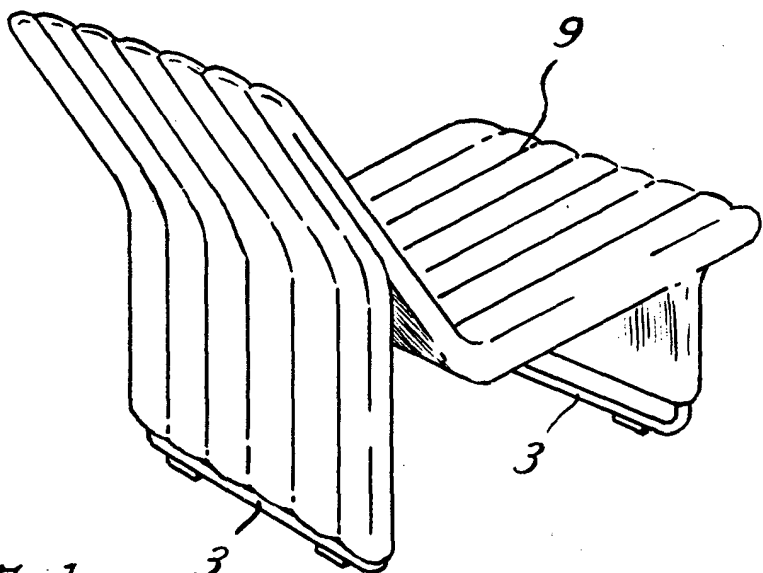



FIG. 3

FOR AUTHORIZATION



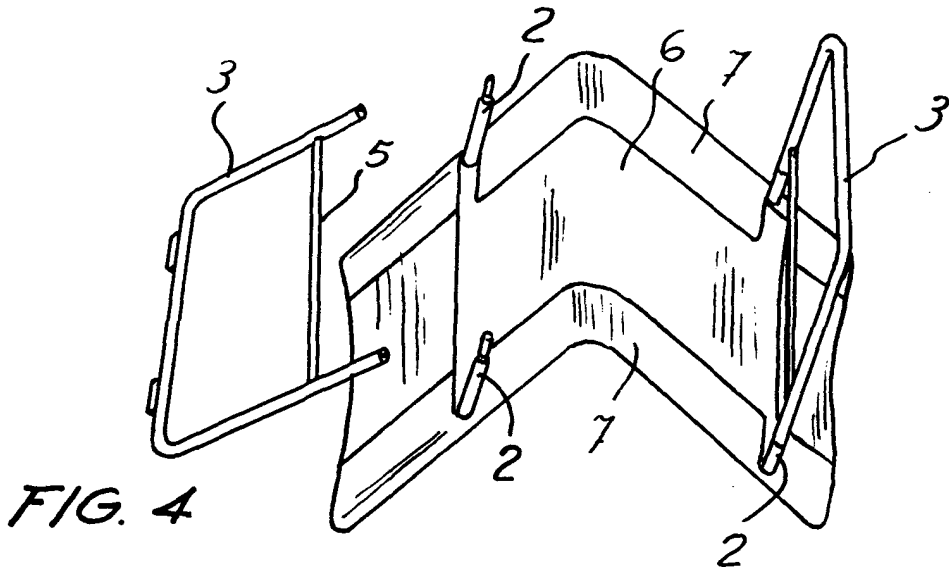


FIG. 4

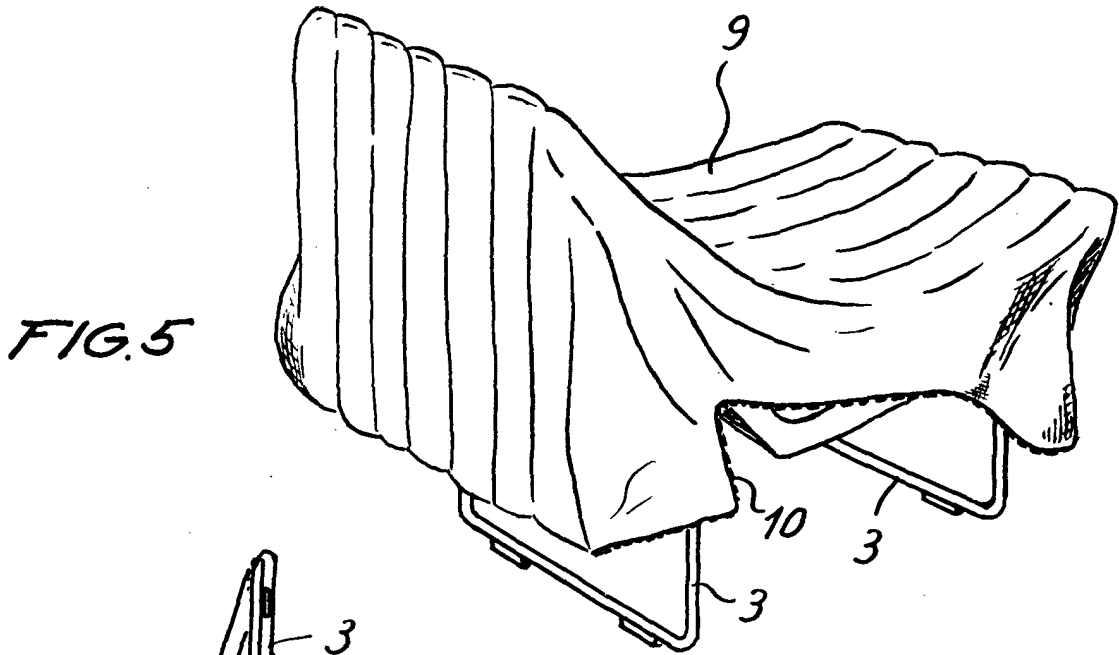


FIG. 5

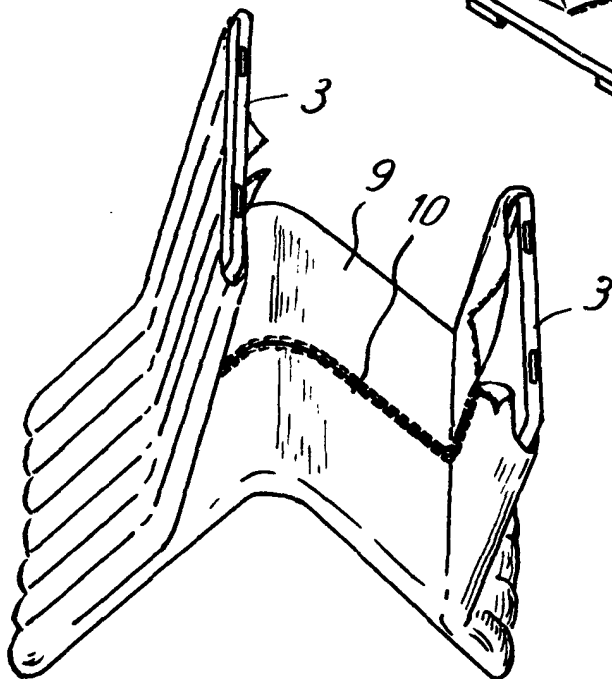


FIG. 6

FOR AUTORIZACION