



ESPAÑA

19	ES	11	NUMERO	220366	10	Y
		21				
		22	FECHA DE PRESENTACION			

MODELO DE UTILIDAD

30	PRIORIDADES:	32	FECHA	33	PAIS
	31	NUMERO			

47	FECHA DE PUBLICIDAD	51	CLASIFICACION INTERNACIONAL
			B43K

54	TITULO DE LA INVENCIÓN
	"NUEVO UTIL ESCRITOR"

71	SOLICITANTE (S)
	D. JOSE M <sup>a</sup> GIL PABLO

	DOMICILIO DEL SOLICITANTE
	C/. Florian Rey, nº 18-20                      ZARAGOZA

72	INVENTOR (ES)

73	TITULAR (ES)
	D. JOSE M <sup>a</sup> GIL PABLO

74	REPRESENTANTE
	D. JAIME ISERN CUYAS, Agente Oficial de la Propiedad Industrial.

## MEMORIA DESCRIPTIVA

Este modelo de utilidad tiene por objeto un nuevo útil escritor que presenta la especial particularidad de estar dotado de un sello de goma estampillador y de la correspondiente almohadilla de entintado, cuyos dos elementos son susceptibles de alojarse en una posición plegada de fuera de servicio en el interior del cuerpo del útil y se pueden hacer sobresalir del mismo para ser dispuestos en una posición desplegada propia para el empleo del sello.

El útil escritor a que se refiere el presente modelo de utilidad tiene la ventaja de que permite llevar en un espacio muy reducido un sello de goma y la oportuna almohadilla en ocasión de viajes y en cualquier otra circunstancia corriente con posibilidad de imprimir, por ejemplo, una antefirma, y de firmar con el mismo útil sin necesidad de estuches accesorios para el traslado de aquellos elementos. El útil, a pesar de ello, no comporta complicación constructiva porque la constitución de montaje del sello y de la almohadilla son muy simples.

Para facilitar la explicación más detallada, se acompañan unos dibujos en los que se ha representado un caso práctico de realización que se cita sólo a título de ejemplo no limitativo del alcance del presente modelo de utilidad.

En dichos dibujos:

La figura 1 es una vista en sección longitudinal que ilustra en el útil escritor la disposición del sello y de la almohadilla en la posición plegada de fuera de servi-

oio en el interior del cuerpo del útil.

La figura 2 corresponde a una sección considerada por la línea II-II de la figura precedente.

Y la figura 3 muestra en alzado el útil con dichos  
5. elementos en disposición saliente y con el sello en la posición de utilización.

De acuerdo con los dibujos, se designa con -1- el cuerpo del útil escritor que puede consistir en un bolígrafo, lapicero automático, u otro análogo. El cuerpo del útil  
10. es de configuración tubular de sección en triángulo equilateral y por su interior es desplazable un cursor -2- dotado de un tetón -3- de accionamiento que sobresale y está guiado a través de una rendija -4- prevista longitudinalmente en una de las paredes de dicho cuerpo. El cursor -2- presenta  
15. en su extremo posterior una horquilla -5- entre cuyas ramas se articulan por medio de dos ejes -6- y -7- respectivos brazos -8- y -9- que en la zona de articulación comportan respectivas patillas -10- y -11- en las que están formadas otras tantas pequeñas ruedas dentadas -12- y -13- engranadas entre sí. El brazo -8- es aplanado y forma un cojinetín  
20. en el que está sujeta una almohadilla de entintado -14-, en tanto que el brazo -9- es de sección triangular y constituye el soporte de un sello de goma estampillador -15-, cuyos dos brazos se complementan y forman en conjunto una sección  
25. triangular que se corresponde con la del cuerpo del útil de modo que se pueden alojar en el interior del mismo en una posición plegada como se indica en la figura 1 en la que ambos brazos quedan enfrentados y el sello -15- permanece aplicado contra la almohadilla de entintado -8-.

Mediante la acción sobre el tetón -3-, el cursor -2- se desplaza por el interior del cuerpo -1- del útil para situar los brazos citados en la posición plegada dentro de dicho cuerpo después de enfrenar tales brazos, lo que se consigue simultáneamente gracias al engrane de las ruedecillas -12- y -13- y con dicho desplazamiento del cursor se pueden hacer sobresalir dichos brazos del cuerpo del útil con objeto de separarlos y utilizar el sello de goma, como se indica en la figura 3, a cuyo fin se coge el cuerpo del útil, empleándolo como mango. En la posición saliente de los brazos, el tetón de accionamiento -3- encaja en una muesca -16- del extremo de la rendija de guía -4- y en la posición de ocultación de dichos brazos, el referido tetón encaja en otra muesca prevista en la citada rendija, a cuyo encaje coadyuva un muelle interior del cuerpo del útil.

En la realización preferida de este modelo, el útil es un bolígrafo y el tetón -3- sirve para provocar la salida y la ocultación de la punta de escritura. Con el fin de hacer sobresalir dicha punta, los dos brazos enfrentados -8- y -9- forman el pulsador del bolígrafo que sobresale por el extremo posterior del cuerpo del mismo en la posición de punta oculta, manteniéndose las posiciones de la punta por encaje del tetón -3- en sendas muescas previstas en la rendija -4-.

El modelo, dentro de su esencialidad, puede ser llevado a la práctica en otras formas de realización que difieran sólo en detalle de la indicada únicamente a título de ejemplo, a las que alcanzará asimismo la protección que se recaba. Por tanto, podrá fabricarse el nuevo útil escritor

en cuestión en cualquier configuración y tamaño y con los materiales y medios más convenientes, por quedar todo ello comprendido en el espíritu de las reivindicaciones siguientes.

5.

= . =

N O T A

Descrito el objeto del presente invento se declaran como no divulgadas ni practicadas en España las siguientes reivindicaciones.

10.

1.- Nuevo útil escritor, caracterizado esencialmente por el hecho de comprender dos brazos en uno de los cuales está fijado un sello de goma estampillador, en tanto que el otro forma un cajetín en el que va sujeta una almohadilla de entintado, cuyos brazos están articulados

15.

a compás en el extremo posterior de un elemento cursor desplazable por el interior del cuerpo, al efecto tubular, del útil, cuyo cursor comprende un tetón de accionamiento saliente y guiado a través de una rendija longitudinal de dicho cuerpo, todo ello de manera que dichos brazos pueden

20.

adoptar una posición plegada en la que están enfrentados y son alojables en el cuerpo del útil y en la que el sello de goma permanece aplicado contra la almohadilla de entintado y una posición desplegada en la que los brazos sobresalen del cuerpo del útil y el sello es utilizable para

25.

efectuar las correspondientes impresiones, siendo para ello el citado cuerpo a modo de mango.

2.- Nuevo útil escritor, según la reivindicación anterior, caracterizado por el hecho de que los brazos presentan fijadas a la zona de articulación sendas ruedas den-

tadas que engranan de modo que los brazos se abren y cierran simultáneamente.


3.- Nuevo útil escritor, según la reivindicación 1, caracterizado por el hecho de que los dos brazos forman, en la posición en que están plegados, el pulsador del útil para el accionamiento de su mecanismo de salida y ocultación de la punta de escritura.

4.- Nuevo útil escritor.

Según se describe y reivindica en la presente memoria descriptiva que consta de 6 páginas foliadas y escritas a máquina por una sola de sus caras, acompañadas de los dibujos reglamentarios.

Madrid, a 19 ABR. 1976

p.a.

JAMES ISERN  
P. P. 

15.

FIG. 1

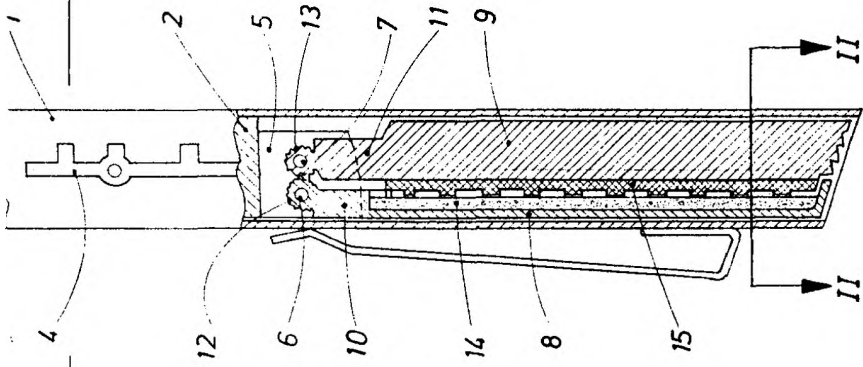


FIG. 2

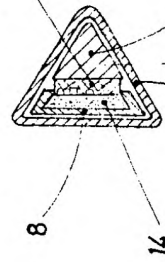


FIG. 3

