



19 ES	11	NUMERO	220286	10 Y
	21			
	22	FECHA DE PRESENTACION	6 ABR. 1976	

MODELO DE UTILIDAD

220286

30 PRIORIDADES	31 NUMERO	32 FECHA	33 PAIS
----------------	-----------	----------	---------

47 FECHA DE PUBLICIDAD	51 CLASIFICACION INTERNACIONAL
	A47D

59 TITULO DE LA INVENCIÓN
"ASIENTO INFANTIL"

71 SOLICITANTE (S)
VEDETTE ESPAÑOLA, S.A.

DOMICILIO DEL SOLICITANTE
C/. Dr. Sampons, 125-127 BARCELONA-16

72 INVENTOR (ES)

73 TITULAR (ES)
VEDETTE ESPAÑOLA, S.A.

74 REPRESENTANTE
D. JAIME ISERN CUYAS, Agente Oficial de la Propiedad Industrial.

MEMORIA DESCRIPTIVA

El presente modelo de utilidad se refiere a un asiento infantil.

5. Más concretamente, en la invención se ha ideado un asiento infantil especialmente destinado para su utilización en vehículos automóviles.

10. En líneas generales, el asiento objeto de la invención se caracteriza por comprender un marco de tubo metálico que constituye una peana del conjunto, sobre la cual se encuentra dispuesto el chasis portador del cuerpo del asiento propiamente dicho, siendo dicho chasis móvil a fin de conseguir posiciones diversas del asiento con respecto al plano de apoyo.

15. El cuerpo de asiento propiamente dicho está integrado por elementos mullidos de asiento y respaldo, con laterales rígidos, cuyos elementos se complementan con un cabezal también acolchado y con orejones.

20. Con el fin de facilitar la explicación, se acompaña a la presente memoria descriptiva de una lámina de dibujos en la que se ha representado un caso de realización que se cita a título de ejemplo.

En los dibujos:

25. La figura 1, muestra una perspectiva del asiento, vista por su parte anterior.

La figura 2, corresponde a una perspectiva del asiento por su zona de respaldo.

La figura 3, es una vista lateral del asiento.

Haciendo referencia a las figuras, se aprecia en

su realización un asiento infantil para su utilización en vehículos automóviles, el cual comprende un marco de tubo metálico -1-, que integra una peana de apoyo del conjunto; un puente vertical -2-, en U invertida, que comporta unos casquillos -3-, que forman guías para el deslizamiento de sendos tubos en arco -4-, solidarios a un marco de tubo -5-, sobre el cual va montado el conjunto del asiento -6-. Uno de estos casquillos -3-, presenta un pasador retraotil -7- para su alojamiento automático en orificios propios del tubo en arco correspondiente.

Los referidos tubos en arco -4-, son las ramas de una U -8-, que se relaciona con la peana -1-, a través de un puente articulado de apoyo -9-.

El marco de tubo -5- es el bastidor del conjunto de asiento -6-. Dicho marco -5-, forma un diedro recto sobre cuyos planos respectivos se encuentra fijado el respaldo -10- y el asiento -11-, siendo el marco apuntado, según -12-, para formar un asiento.

El conjunto de asiento -6-, comprende laterales rígidos -13-, vinculados por bridas a los tubos -4-. Estos laterales presentan escotaduras -14-, para alojamiento del casquillo de guía correspondiente.

A los tubos -4-, se encuentran unidos articuladamente los extremos del reposabrazos -15-, y a los laterales rígidos -13-, se encuentra fijado un cabezal -16- con orejones -17-, provisto de una pletina -18-, que le proporciona rigidez, la cual está fijada al marco bastidor -5-.

El modelo, dentro de su esencialidad, puede ser llevado a la práctica en otras formas de realización que

difieran en detalle de la indicada a título de ejemplo en la descripción y a las cuales alcanzará igualmente la protección que se recaba. Podrá, pues construirse en cualquier forma y tamaño, con los materiales más adecuados, por quedar todo ello comprendido en el espíritu de las reivindicaciones.

= . =

N O T A

Descripto el objeto del presente invento se declaran como no divulgadas ni practicadas en España las siguientes reivindicaciones.

1.- Asiento infantil, del tipo destinado para su utilización en vehículos automóviles, caracterizado esencialmente por comprender un marco de tubo metálico que integra una peana de apoyo del conjunto; porque en la parte media posterior de dicho marco se encuentran fijadas los extremos de un puente vertical en U invertida, que forma un diedro obtuso en su abertura hacia la parte posterior de la silla; porque en la mitad superior de los lados de dicha U existen respectivos casquillos que integran guías para deslizamiento de tubos en arco solidarios a la zona lateral posterior del conjunto del asiento; porque uno de dicho casquillos presenta un pasador retractil para su alojamiento automático en orificios propios del tubo en arco correspondiente, estableciendo un bloqueo que determina diversas posiciones del asiento con respecto a la peana; porque los tubos en arco antedichos forman parte de una U cuyo tramo transversal queda situado en la parte anterior inferior del asiento, estando relacionados los extremos


- del travesaño con el marco de peana, a través de un puente articulado de apoyo; porque el bastidor del asiento propiamente dicho está formado por un marco de tubo, formando un diedro recto, a cuyos planos respectivos se fija el respaldo y asiento, siendo dicho marco apuntado por su parte superior para formar un asa; porque el asiento comprende elementos mullidos de asiento y respaldo, provistos de laterales rígidos, vinculados por bridas a los tubos en arco; porque dichos laterales rígidos presentan sendas escotaduras que establecen un espacio entre el lateral y tubo en arco adyacente para alojamiento del casquillo de guía; porque a los tubos en arco se encuentran unidos articuladamente los extremos del reposabrazos; y porque a los laterales o costados rígidos se encuentran fijados un cabezal orejones provisto de una pletina rigidizante de respaldo que se fija al marco bastidor del asiento.

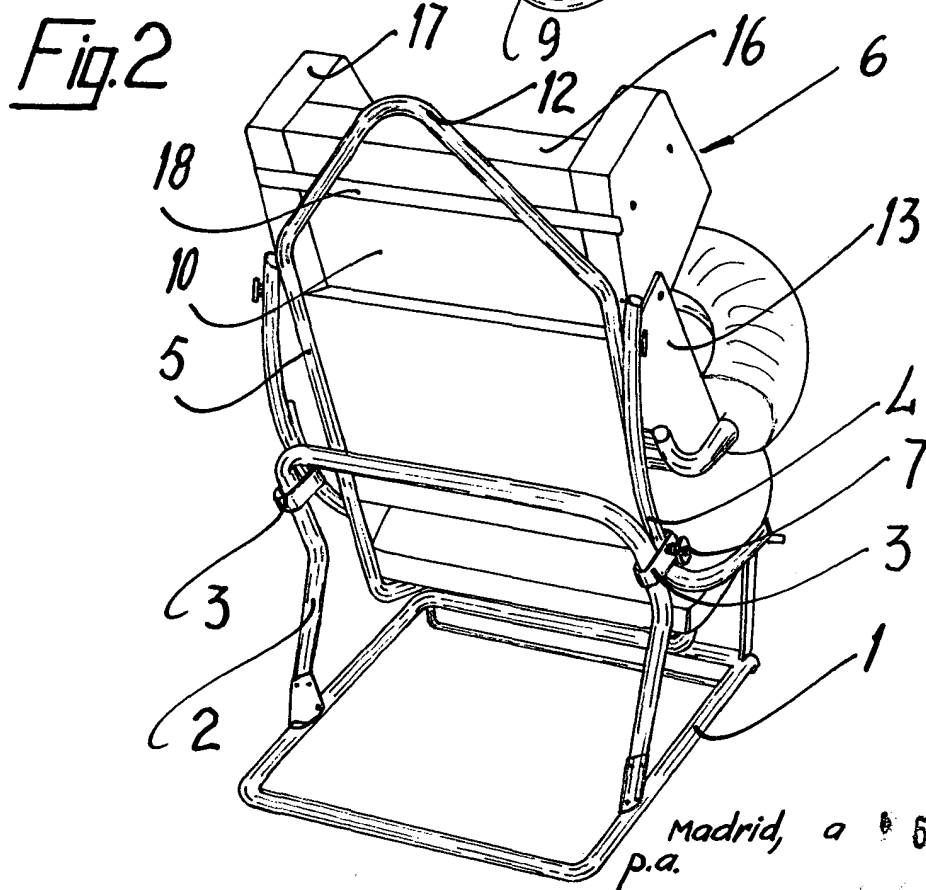
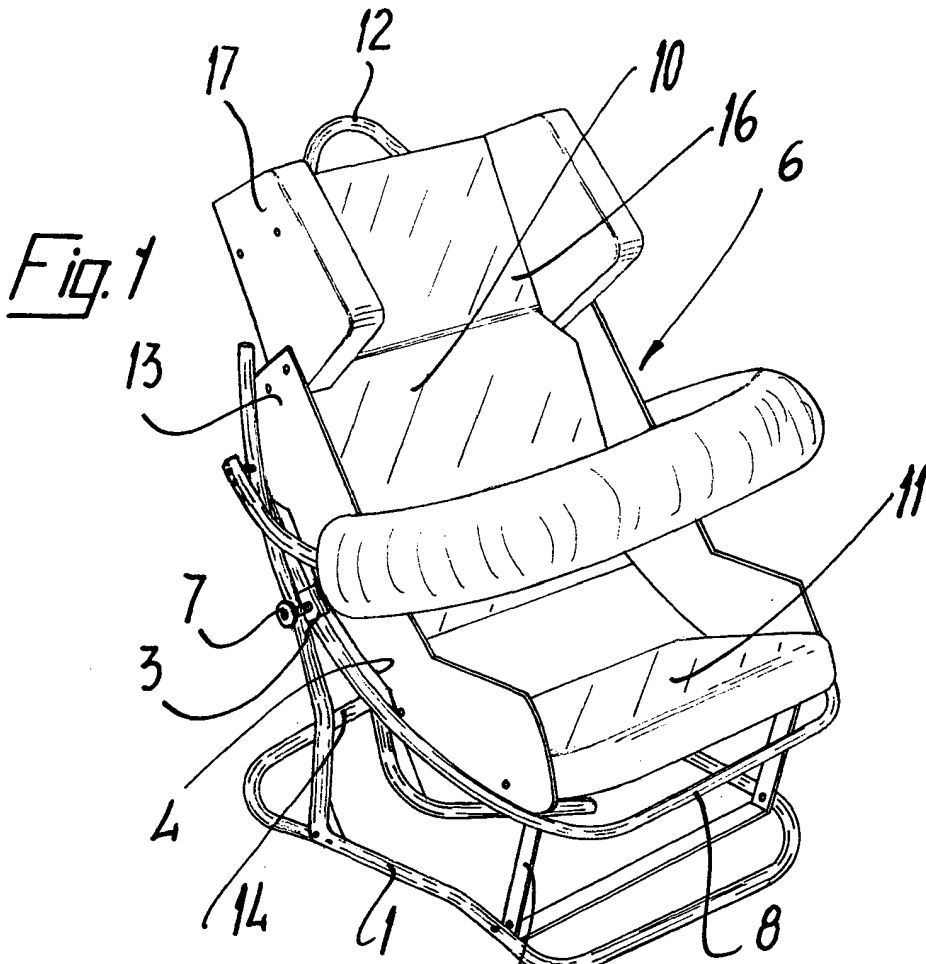
2.- Asiento infantil.

- Según se describe y reivindica en la presente memoria descriptiva que consta de 5 páginas foliadas y escritas a máquina por una sola de sus caras, acompañadas de los dibujos reglamentarios.

Madrid, a 6 ABR. 1976

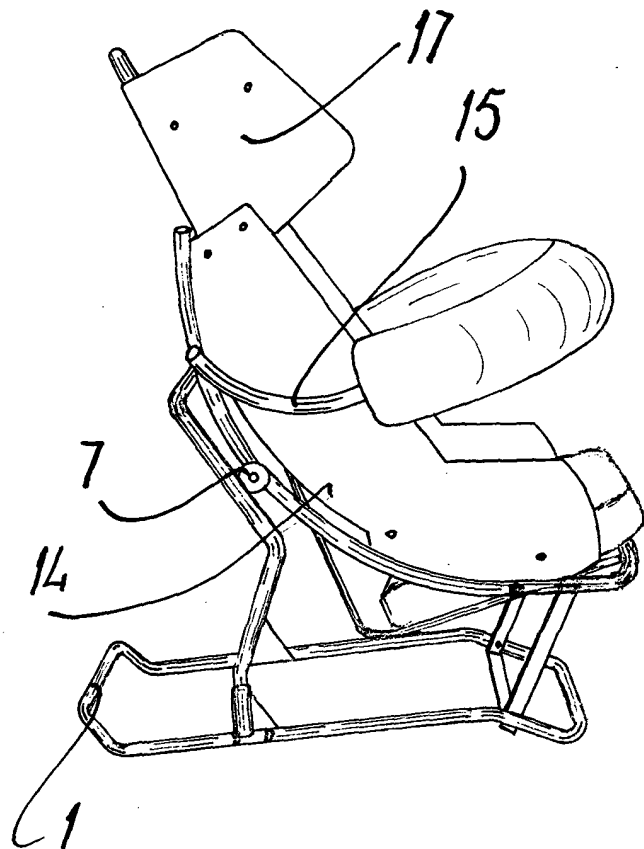
p.a.

p. p. JAIMÉ IZQUIERDO




Madrid, a 6 ABR. 1976
p.a.

Fig. 3



Madrid, a 5 ABR. 1976
p.a.

JUANITA ROSARIO
E. P.
[Handwritten signature]