

209987



F. E. G-9-1956

TEL. CL.: F16 B

MODELO DE UTILIDAD

por 20 años por

"ABRAZADERA PARA SUJECION DE EXTINTORES, TUBERIAS Y SIMILARES", a favor de D. FRANCISCO CHACON TORNEL, de nacionalidad española, domiciliado en BENIAJAN (Murcia), C. de los Pinos - Puente del Reguerón.

MEMORIA DESCRIPTIVA
 =====

5.- Para la sujeción o el mantenimiento en posición sobre muros o paredes de los extintores de incendios, se utilizan diferentes elementos, pero el solicitante de este modelo lo consigue facilmente a base de utilizar una abrazadera metálica que los circunda por su parte inferior con suma facilidad y los sujeta fuertemente por medio de una hebilla o cierre especial, previamente sujeto a la pared o muro por uno o más tornillos, sobre los que quedará fuertemente anclada o sujeta, permitiendo facilmente la entra-

10.-



da del extintor y su cierre posterior.

15.- Estas abrazaderas son indudablemente utilizables con otras finalidades similares, como pueden ser la sujeción de tuberías y toda clase de conducciones que han de ir fuertemente sujetas a cualquier clase de muro o pared, que permite hacerlo con suma facilidad y con la gran ventaja que de la misma forma pueden ser separados o desprendidos del lugar de sujeción o anclaje.

20.- Siéndonos conocido por medio del presente preliminar el objeto del modelo de utilidad que nos ocupa, con la ayuda de la lámina de dibujos adjunta pasaremos a describirlo, haciendo constar que el ejemplo que en ellos se representa es una de sus variadas formas de realización práctica.

25.- En la figura 1, aparece representada en perspectiva la abrazadera citada, en la figura 2, la misma abrazadera dispuesta de modo que sostiene verticalmente un extintor o pieza semejante, y en la figura 3, un detalle de la forma en que actúa su cierre o hebilla.

30.- La abrazadera está constituida por una chapa o eje metálico 1, de la longitud apropiada, que en su centro lleva practicado uno o mas orificios 2, por virtud de los cuales puede sujetarse sobre la pared o muro al que deba quedar anclada o fijada, hacia uno de sus lados, en el caso representado en su parte inferior, dicha chapa metálica o fleje se flexiona o dobla sobre si misma en 3, dando lugar a una formación redondeada o cilíndrica, sobre la que se articulará un eje 3', de un cierre constituida por

35.-

40.-



una varilla convenientemente doblada, primero formando un trapecio en 4, seguido de un estrechamiento 5, y posteriormente de una formación mas o menos ovalada 6.

En el lado opuesto de la chapa o fleje, se producirá otro plegamiento o doblamiento, dando lugar a otra formación redondeada o cilíndrica, en la que se dispondrá el eje 7', para sujetar y articular en él otra pieza de chapa o hebilla de forma rectangular 8, seguida de una terminación triangular más o menos redondeada, en el centro del conjunto de cuya pieza, aparece practicado un corte en forma de ojal 10, del que procede la especie de lengüeta 11, doblada hacia adelante de que va dotada.

Una vez dispuesta la abrazadera así constituida y convenientemente anclada en la pared o muro deseado, se dispondrá el extintor, tubería, conducción o similar, sobre ella se acercará la abrazadera y entonces introduciendo el terminal 6, de uno de sus extremos en el espacio interno de la lengüeta 11, de la hebilla 8, y siendo esta girada hacia arriba se produce el cierre de la abrazadera, procediendo inversamente para su apertura.

Suficientemente descrito que nos es el objeto del modelo de utilidad que nos ocupa, que lo es solamente a título de ejemplo y una de las múltiples formas de realización a que en la práctica puede llegarse tomando como fundamento en su construcción el descrito en la presente memoria, únicamente nos resta señalar que las modificaciones de forma, tamaños, materiales empleados u otras no fundamentales no deben ser consideradas variaciones que afecten a su

- 209987



esencialidad.

75.-

N O T A

El modelo de utilidad descrito recaerá, pues, sobre las siguientes reivindicaciones:

- 80.- 1ª.- "ABRAZADERA PARA SUJECION DE EXTINGTORES, TUBERIAS Y SIMILARES", constituida por un fleje o chapa metálicos que en su parte media llevará practicado uno o más orificios para conseguir sujetarla sobre la pared o muro en que deba ser anclado o sujeto el objeto a que se aplique, caracterizada por cuanto en uno de sus lados mediante el plegamiento o doblamiento de la chapa al constituirse una disposición redondeada se articula en ella una pieza de cierre constituida por una varilla redonda convenientemente doblada trapecialmente primero continuada por un estrechamiento y con una terminación más o menos oval al final, introduciéndose esta terminación, para conseguir el cierre de la abrazadera, en una lengüeta procedente de un ojal que lleva practicada otra pieza o hebilla articulada de la misma forma en el otro extremo de la abrazadera, de disposición alargada terminada triangularmente en punta más o menos redondeada y que en su centro lleva practicado el ojal de que procede la lengüeta a que antes nos hemos referido, y cuya pieza de cierre o hebilla después de introducir el terminal de la otra en el espacio o concavidad a que da lugar su lengüeta, se girará hacia arriba consiguiendo con ello la tracción y conjunción entre sí de los dos extremos de la abrazadera y con ello su cierre al quedar girada la citada hebilla en 90°.

100.-

2ª.- "ABRAZADERA PARA SUJECION DE EXTINGTORES,



209987

105.-

TUBERIAS Y SIMILARES

Todo ello tal y conforme queda descrito, representado y reivindicado.

Esta memoria consta de cinco hojas mecanografiadas y foliadas por una sola de sus caras, conteniendo un total de ciento diez líneas.

110.-

MADRID A 14 DE FEBRERO DE 1975

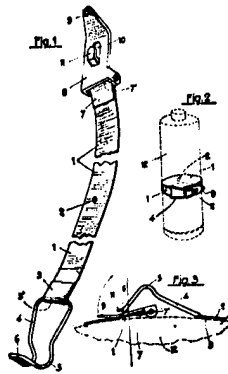
209987



D I S E Ñ O

=====

DE UN MODELO DE UTILIDAD, A FAVOR DE D. FRANCISCO CHACON TORNEL, DOMICILIADO EN BENIAJAN (Murcia), C. DE LOS PINOS.- PUENTE DEL REGUERON, POR: "ABRAZADERA PARA SUJECION DE EXTINTORES, TUBERIAS Y SIMILARES".



Escala variable.

MADRID A14 DE FEBRERO DE 1975

209007



Fig. 1

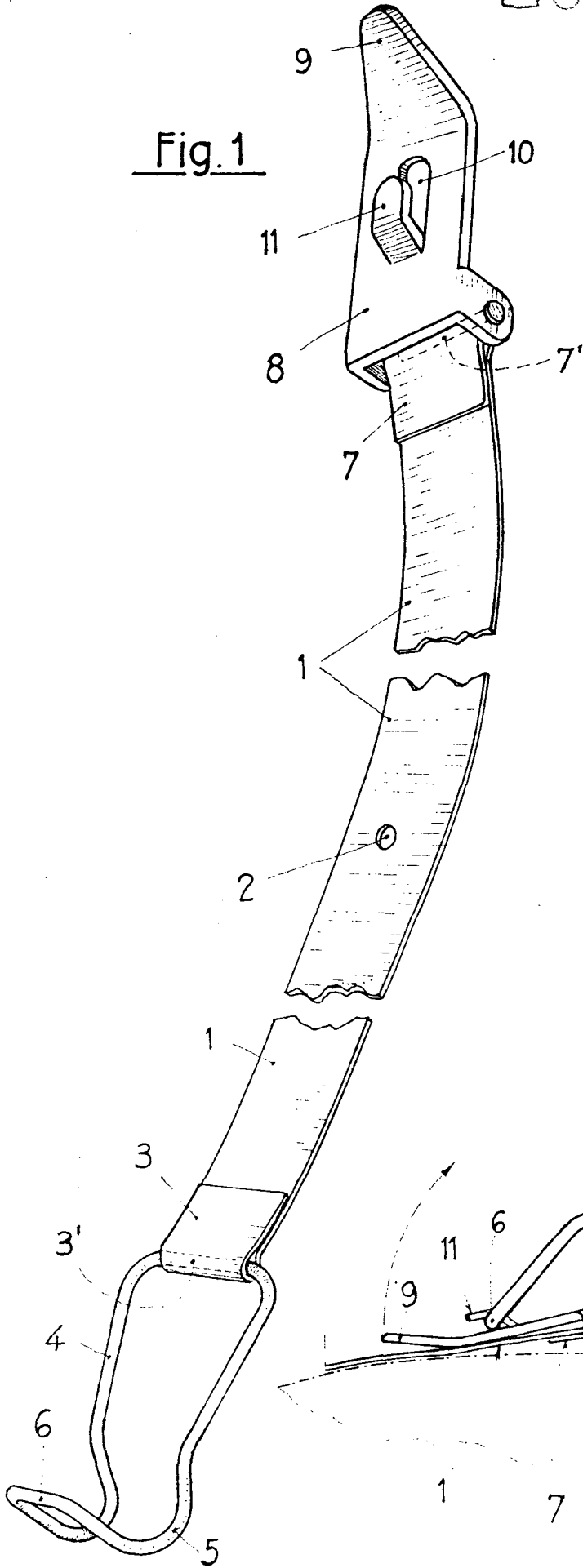


Fig. 2

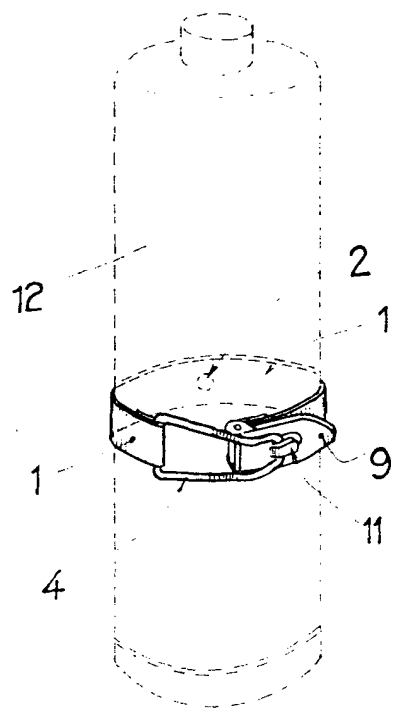
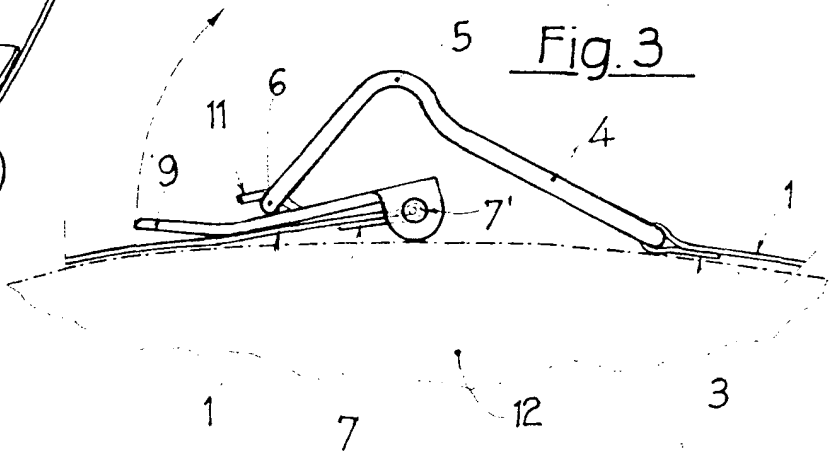


Fig. 3



ESCALA VARIABLE

Madrid, 14 FEB 1975

Handwritten signature or initials.