

F.e. 15-7-1976
Int. Cl.: B65D

209954

13



M E M O R I A D E S C R I P T I V A

=====

Correspondiente a la solicitud de registro de Modelo de Utilidad que, por veinte años, se solicita para todo el territorio nacional, a favor de la firma S.p.A. Luigi Furga & C., de nacionalidad italiana, residente en MILANO (Italia), Via S. Calocero 10, - - - - -

p o r

"ESTUCHE EXPOSITOR PARA MUÑECAS"

=====

El Modelo de Utilidad a que se refiere la presente Memoria, se destina a garantizar la explotación y la propiedad exclusivas, en todo el territorio nacional, de un estuche expositor para muñecas.



209954

5 Consiste el objeto en una envoltiente de material lami-
nar transparente confeccionada ventajosamente en forma tu-
bular, que adopta una forma aplanada al ser enmangada en -
dos bases, una superior y otra inferior, que son las que -
prestan al conjunto la rigidez necesaria. Estas dos bases
10 están ventajosamente construidas con material plástico mol-
deado y sus superficies laterales presentan un ligero esca-
lonamiento especialmente apto para que en él se enmangue -
la envoltiente, la cual, al propia tiempo, actúa como dis-
tanciador entre aquellas.

15 En el interior del estuche y comprendido entre las dos
bases del mismo, va dispuesto un montante constituido por
una varilla cuyos extremos se incluyen en sendos alojamien-
tos previstos en las aludidas bases, cual montante es apto
para servir de asta de un banderín portador de referencias
20 comerciales y para coadyuvar a mantener en posición adecua-
da a la muñeca alojada en el interior del estuche por me-
dio de una pieza de sujeción doblemente horquillada de la
que un horquillamiento le permite adaptarse elásticamente
sobre el montante mientras que el otro horquillamiento --
25 abraza sobre el brazo de la muñeca, constituyendo así un -
punto de apoyo que resulta elevado sobre el nivel de la ba-
se inferior, en la que van comprendidos los medios de suje-
ción de los pies de la muñeca citada.

30 Para mejor comprensión del objeto y sólomente a título
de ejemplo, se adjunta una hoja de planos en la que:

La fig. 1, representa parcialmente la vista lateral en
alzado del conjunto del estuche expositor según el Modelo.

La fig. 2, representa la vista en planta considerada -
por la línea de corte A-A de la fig. 1.

3
209954

18.7.19



35 Con referencia a las citadas ilustraciones, tenemos la
envolvente -1- de material laminar transparente, confeccio-
nada en forma tubular pero que, dada su flexibilidad, pue-
de adoptar la forma periférica aplanada que le ordena su -
enmangamiento sobre las bases superior -2- e inferior -3-.

40 La base superior -2- es una pieza plana en cuyo borde pe-
riférico se produce una pequeña pestaña saliente -2a- que
sirve de tope de penetración al montaje de la envolvente -
-1-. De su plano inferior desciende un apéndice tubular -
-2b- en el que se inserta el extremo de un montante -4- -
45 constituido por una varilla que sirve de asta a un bande-
rín -5- y que es abrazado por el extremo posterior horqui-
llado de la pinza elástica -6-, en la que se sujeta el bra-
zo de la muñeca que deberá contener el estuche expositor.

50 El extremo inferior del montante -4- se acopla en un -
agujero ciego -3a- que está previsto en el plano superior
-3b- de la base inferior -3- ya citada. Esta base posee -
igualmente la pequeña pestaña saliente -3c- que sirve de -
tope de penetración al montaje de la envolvente -1- y su -
plano superior -3b- dispone de un pitoncillo sobresaliente
55 -3d- destinado a servir de punto de anclaje a un pié de la
muñeca, provisto para ello de su correspondiente agujero,
que así resulta fijado en una posición elevada con respec-
to al otro pié, cuya sujeción esta prevista en el plano -
más inferior -3e- de la base, el cual está separado del su-
60 perior antes citado por un escalón que sigue un trazado -
sensiblemente diagonal.

En el citado plano más inferior va dispuesto en eleva-
ción un estribo horquillado -7- provisto de un travesaño -
-7a-, siendo debajo de éste en donde se sitúa el pié de la



65 muñeca después de haber sido hecho pasar por la horquilla del estribo -7-, que sujeta la pierna por un lugar relativamente elevado.

El estuche expositor que hemos descrito tiene la ventaja de que la muñeca puede ser vista desde todas direcciones y siempre en su totalidad, mantenida completamente protegida del polvo, siendo además muy ligero y de bajo costo.

70 Son variables las circunstancias de tamaño, forma y material particularmente referidas a cada uno de los elementos que integran el conjunto, en el que podrá ser variado todo aquello que no suponga una alteración de la esencialidad del objeto expuesto en la pasada descripción, la cual deberá ser considerada en su más amplio sentido y no como una limitación de posibilidades de realización.

N O T A

80 EN RESUMEN: El Modelo de Utilidad que, por veinte años, se solicita para todo el territorio nacional, ha de recaer sobre las siguientes reivindicaciones:

85 1a.- "ESTUCHE EXPOSITOR PARA MUÑECAS", caracterizado por estar constituido por una envolvente de material laminar transparente confeccionada en forma tubular pero que, dada su flexibilidad puede adoptar la forma periférica aplanada que le impone su enmangamiento en los extremos sobre una base superior y otra inferior de las que, la superior, es una pieza plana cuyo borde periférico dispone de una pequeña pestaña saliente que sirve de tope de penetración al montaje de la citada envolvente y de cuyo plano inferior descende un apéndice tubular en el que se inserta el extremo superior de un montante constituido por una varilla que sirve de asta a un banderín y que es abrazado por el -



209954

95

extremo posterior horquillado de una pinza elástica en la que se sujeta por un brazo la muñeca que contiene el estuche.

100

2a.- "ESTUCHE EXPOSITOR PARA MUÑECAS", según la reivindicación la, caracterizado porque el extremo inferior del montante citado se acopla en un agujero ciego que está previsto en el plano superior de la base inferior también citada, la cual dispone igualmente de una pequeña pestaña periférica saliente que es el tope de penetración al montaje de la envolvente, siendo presente en el aludido plano superior un pitoncillo sobresaliente destinado a servir de punto de anclaje a un pié de la muñeca, provisto para ello de su correspondiente agujero, que así resulta fijado en una posición elevada con respecto al otro pié, cuya sujeción está prevista en el plano más inferior de la citada base, el cual está separado del superior antes mencionado por un escalón que sigue un trazado sensiblemente diagonal.

105

110

115

3a.- "ESTUCHE EXPOSITOR PARA MUÑECAS", según las anteriores reivindicaciones, caracterizado porque, en el citado plano más inferior, va dispuesto en elevación un estribo horquillado provisto de un travesaño, siendo debajo de éste en donde se sitúa el pié de la muñeca después de haber sido hecho pasar por la horquilla del estribo, que sujeta la pierna por un lugar relativamente elevado.

120

4a.- Por último, se reivindica como objeto sobre el que ha de recaer el Modelo de Utilidad que, por veinte años, se solicita para todo el territorio nacional, - - - - -

p o r

"ESTUCHE EXPOSITOR PARA MUÑECAS"


6
209954



Todo conforme queda expresado en la presente Memoria -
descriptiva, que consta de seis páginas, escritas a máqui-
na por una sola cara, y dibujos que se acompañan.

Madrid, 13 de Febrero de 1.975

P. A. A.
ANTONIO ARICHA
P. R.


Firmado: JUAN GUIASO

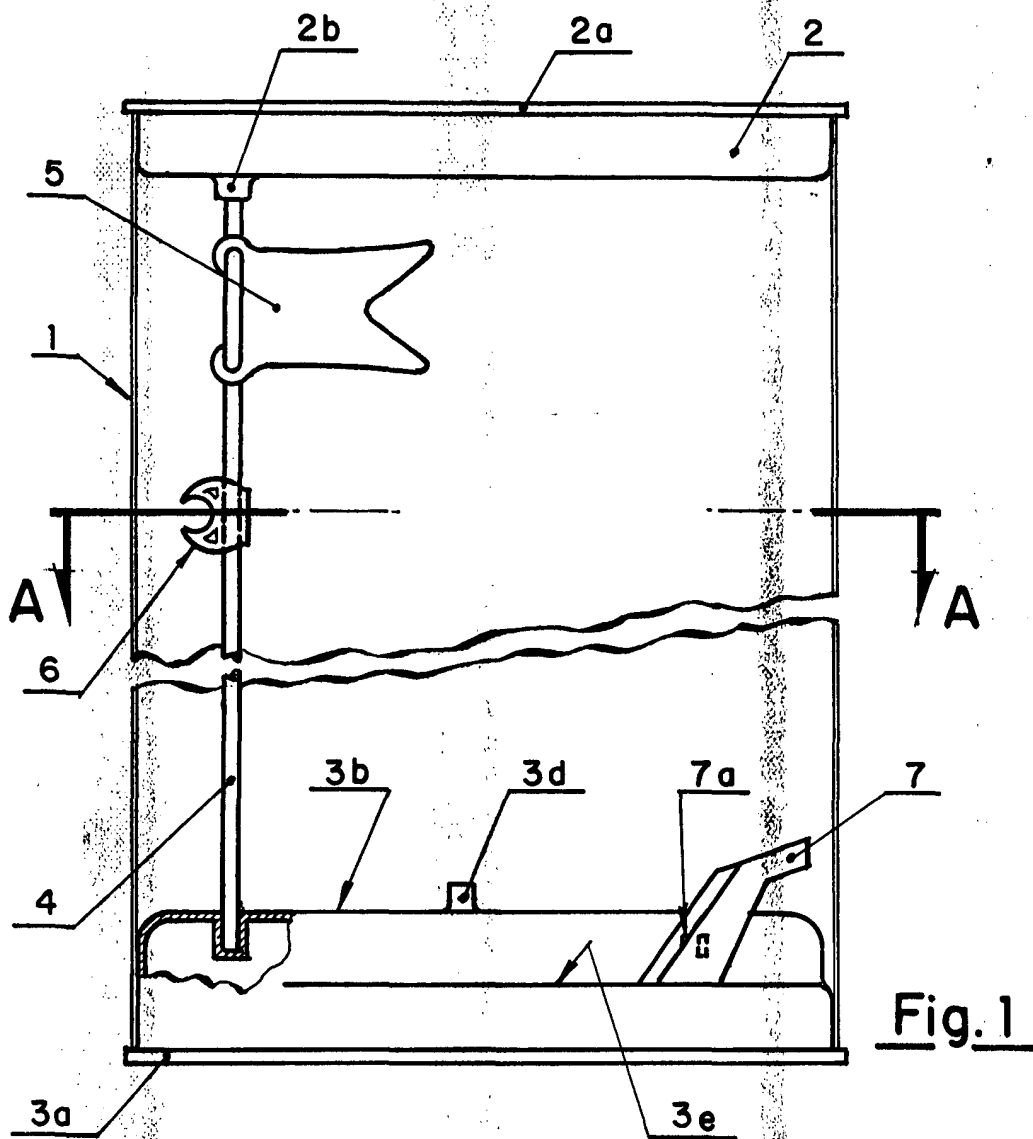


Fig. 1

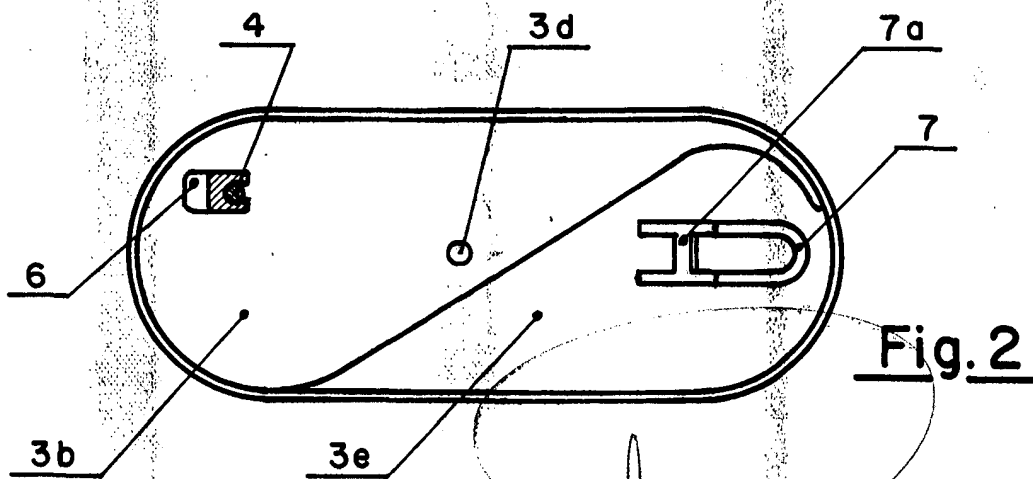


Fig. 2

Madrid a 19. FEB 1975
P.A.

[Handwritten signature]

ESCALA VARIABLE