

209778

f.e. 13-7-1976

Int. Cl.: A47J



209778

M O D E L O
D E
U T I L I D A D

a favor de KERAMIK ART, S. A., entidad española, domiciliada en Mataró (Barcelona), Avenida Puig y Cadafalch, sin número, por "ASADOR".

- . -

MEMORIA DESCRIPTIVA

La presente invención se refiere a un asador destinado al aire libre y dotado de unas características que lo hacen particularmente decorativo.

5. La cocción de alimentos asados tiene gran aceptación, por lo que han proliferado multitud de asadores de todo tipo. Generalmente el asador está concebido con una función puramente práctica, por lo que las realizaciones conocidas desechan totalmente el aspecto decorativo.

10. El asador en cuestión, sin desatender el aspecto puramente funcional, ha cuidado los detalles ornamentales



haciendo del conjunto una obra muy apropiada para instalación en un jardín, terraza o espacio al aire libre.

- El asador en cuestión comprende un cuerpo hueco dispuesto sobre una base y dotado en la parte superior de
5. una mesa con una abertura central en la cual ajusta una cubeta con el fondo perforado a modo de parrilla, destinada a contener el combustible sólido, en tanto que la parte inferior del cuerpo hueco está dotada de una abertura de registro con puerta graduable. De la base citada se alza
10. una barra con medios de sustentación de artículos complementarios del asador y cuyo extremo superior se constituye en un colgador del que penden unos tirantes que sostienen una maceta que, cuando el asador no se utiliza, queda dispuesta encima de la cubeta-parrilla.
15. Más concretamente el asador consta de un cuerpo tubular cuyo extremo inferior se apoya sobre una base escalonada formada por dos grupos de bloques superpuestos a modo de base y friso, respectivamente, en tanto que el cuerpo tubular se constituye a modo de fuste, en cuyo extremo superior descansa un ara con la abertura central receptora de la cubeta, adoptando el conjunto el aspecto de un brocal. El ara y la base presentan sendos orificios alineados atravesados por la barra la cual presenta en su tramo inferior una serie de ganchos para colgar instrumentos relacionados con el asador, y en su tramo superior está dotada de unos
20. brazos radiales a los que están unidas pequeñas bandejas para acondicionamiento de otros artículos.
- 25.

Para la mejor comprensión de cuanto queda descrito



200779

en la presente memoria, se acompañan unos dibujos en los que, tan sólo a título de ejemplo, se representa un caso práctico de realización del objeto de la invención.

5. En dichos dibujos, la figura 1 es una vista en perspectiva de un despiece del asador; la figura 2 es una sección longitudinal de un despiece; la figura 3 es una sección longitudinal del asador montado en posición de uso; y la figura 4 es una vista en perspectiva del asador montado cuando no se usa.

10. El asador descrito consta en los dibujos de una base formada por una serie de losas -1-, sobre las cuales se hallan situadas otras losas -2- que constituyen un friso sobre el cual asienta un cuerpo tubular cilíndrico -3- a modo de fuste, provisto de unas espigas inferiores -4- que se introducen en orificios -5- de las losas -2-. El borde inferior del cuerpo -2- tiene una abertura de registro -6- provista de tapa graduable -7-.

15. Sobre el extremo superior del cuerpo -3- está asentada una mesa -8- a modo de ara, con una abertura central -9-, que en la cara interna forma un escalonado -10- para el ajuste del borde del cuerpo -3-. En la abertura -9- ajusta una cubeta -11- con valona radial -12- para apoyo sobre el borde de la abertura y fondo enrejado -13-.

20. La base -1- presenta un orificio -14- alineado a otro orificio -15- previsto en la mesa -8-, atravesados por una barras -16-, cuyo extremo superior forma un colgador -17- del que pende un gancho -18- en el cual engarza una argolla amovible -19- a la que están unidas unas cadenas

25.

209/75



-20- que suspenden a una bandeja -21-, que puede servir de soporte a una maceta.

5. La barra -16- presenta una valona radial saliente -22- que establece tope de apoyo sobre la mesa -8-. Por encima de esta valona, la barra está dotada de pequeñas bandejas o cubetas -23-, destinadas a sostener artículos complementarios para el asado, como pueden ser aceiteras y especieros. Por debajo de la valona, la barra está dotada de unos ganchos -24-, para colgar utensilios -25- propios para la utilización del hogar, como son palás para recoger la ceniza, tenazas, escobillas, y otros.

10. Como se comprende de todo lo descrito y por la observación de los dibujos, para utilizar el asador, primero es preciso separar la bandeja -21-. Se coloca el combustible sólido en la cubeta -11- de fondo enrejado -13- y se prende fuego. El tiraje puede regularse abriendo más o menos la compuerta -7-.

15. El ara -8- constituye una superficie que permite disponer todos los elementos necesarios para la cocción, bandejas, alimentos, cubiertos, etc. Además, las cubetas -23- también puede sostener artículos necesarios. De este modo la cocción de los alimentos se realiza con extraordinaria comodidad. Debe hacerse notar que el ara -8-, la base -1- y el fuste -2- son de material refractario.

20. Se ha previsto que en vez de la bandeja -21- que sostiene a una maceta, pueda colocarse una parrilla o plancha suspendida que se utilice para asar las viandas.

25. Cuando el asador no se utiliza, vuelve a situarse

209



el macetero -21- sobre la cubeta -11-, de manera que el conjunto simula el brocal de un pozo, extraordinariamente decorativo. A través de la abertura -6- puede extraerse la ceniza que haya caído de la cubeta -11-.

5. El emplazamiento de este asador no requiere efectuar obra alguna, ya que las diversas piezas se acoplan perfectamente entre sí, sin necesidad de aditamiento alguno.

- . -

N O T A

Se reivindica como objeto del presente modelo de utilidad:

10. 1. Asador, caracterizado esencialmente por el hecho de que consta de un cuerpo hueco dispuesto sobre una base de naturaleza refractaria, dotado en la parte inferior de una abertura con tapa graduable de registro, en tanto que sobre la parte superior del cuerpo hueco se dispone una
15. mesa refractaria con una abertura en la cual ajusta una cubeta amovible de fondo perforado receptora del combustible sólido, en tanto que de la base se alza una barra con medios de suspensión de artículos complementarios del asador y cuyo extremo superior constituye un colgador del que penden
20. unos tirantes que sostienen un macetero que queda situado por encima de la cubeta de combustión, cuando el asador no se utiliza, simulando en conjunto el brocal de un pozo.

2. Asador, según la reivindicación anterior,



209778

5. caracterizado por el hecho de que el cuerpo hueco tiene configuración tubular y asienta sobre una base escalonada formada por piezas superpuestas, en tanto que la mesa sobresale diametralmente respecto al cuerpo tubular y presenta una abertura excéntrica enfrentada a otra abertura de la base, atravesadas conjuntamente por la barra, en cuyo tramo inferior, debajo de la mesa, presenta ganchos de suspensión de los utensilios para manipular el asador, y que en la parte superior presenta pequeñas cubetas para acondicionamiento de utensilios culinarios.
- 10.

3. Asador, según las reivindicaciones 1 y 2, caracterizado por el hecho de que el cuerpo tubular presenta unas espigas inferiores destinadas a introducirse en unos orificios previstos en las piezas que forman la base escalonada.
- 15.

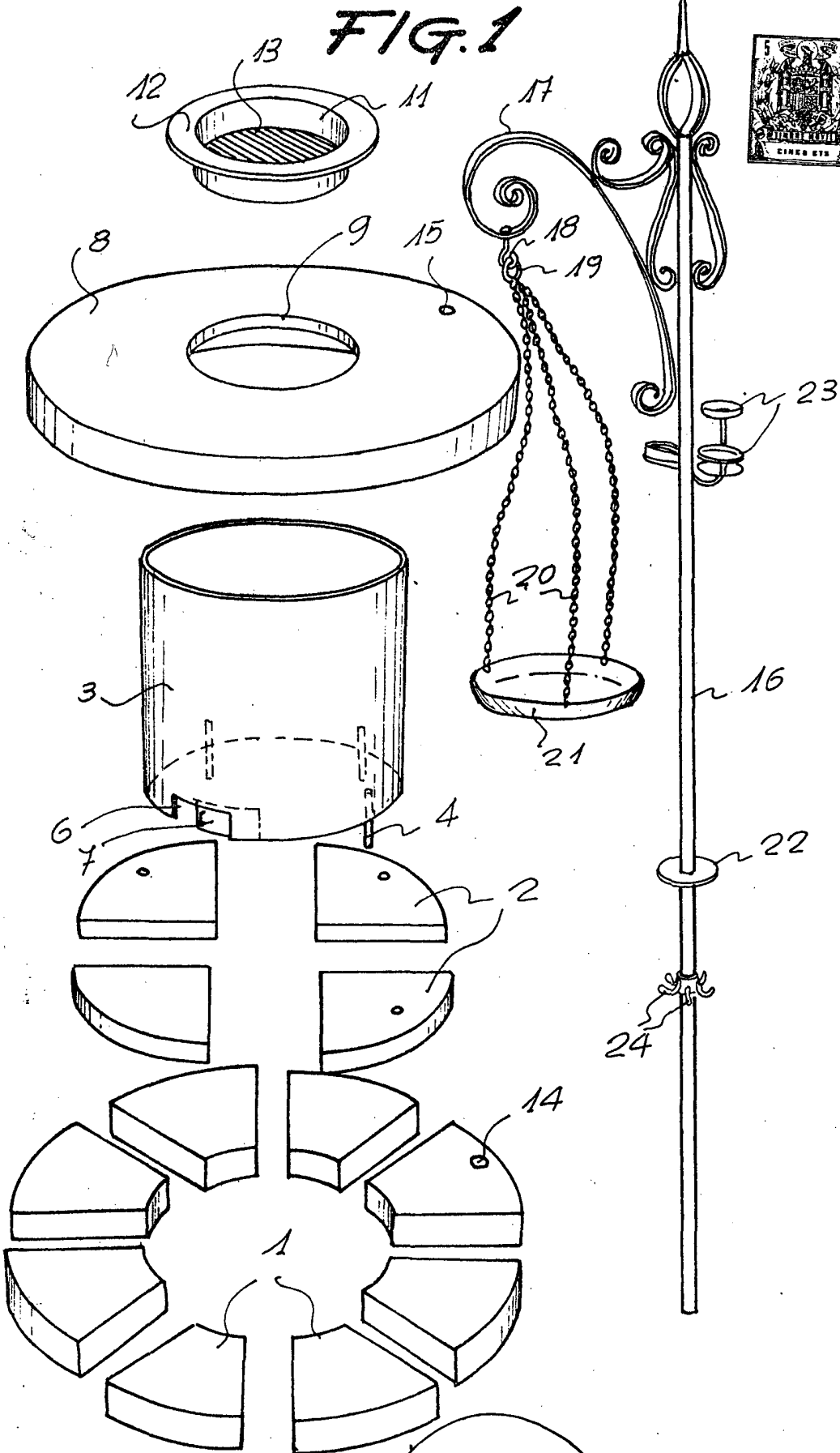
4. Asador.

La presente memoria descriptiva consta de seis hojas foliadas escritas a máquina por una sola cara.

Barcelona, 8 de febrero de 1.975

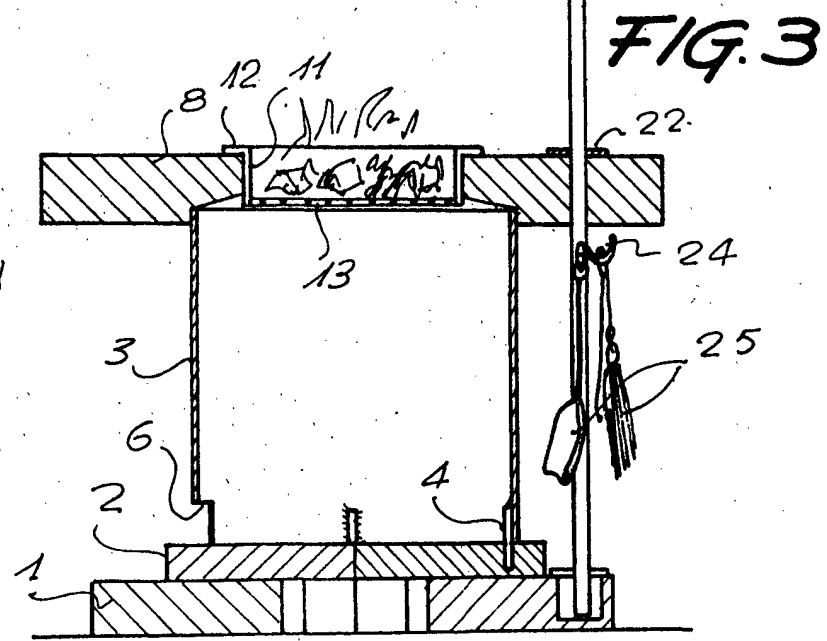
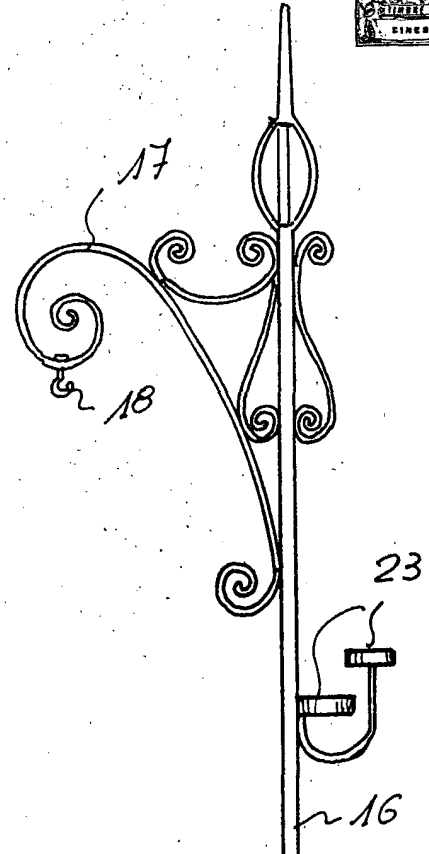
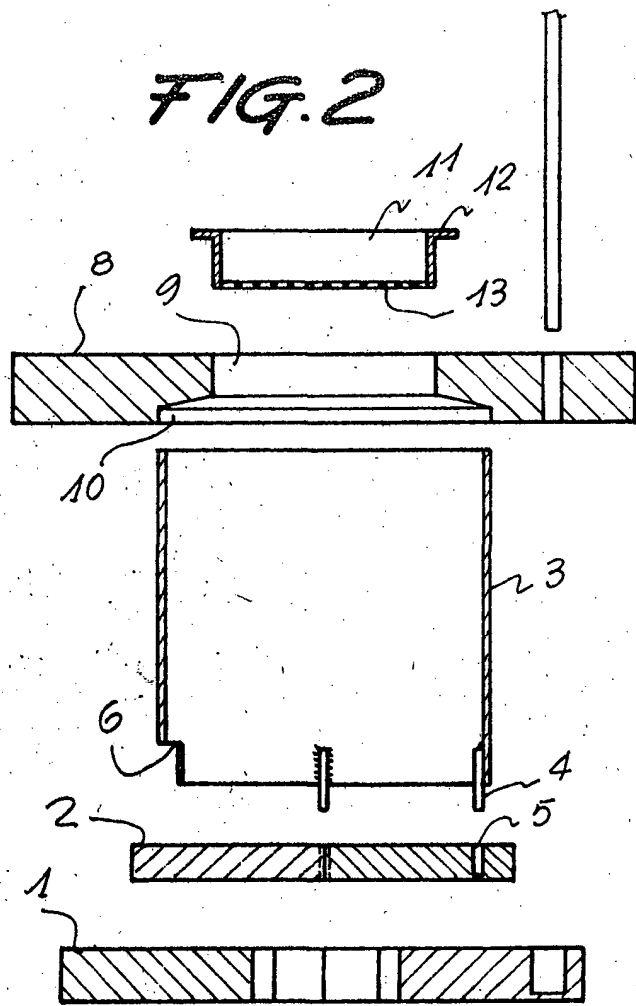
KERAMIK ART. S. A.

p.a.



20446/3

Barcelona, 8 de febrero de 1.975
P.a.



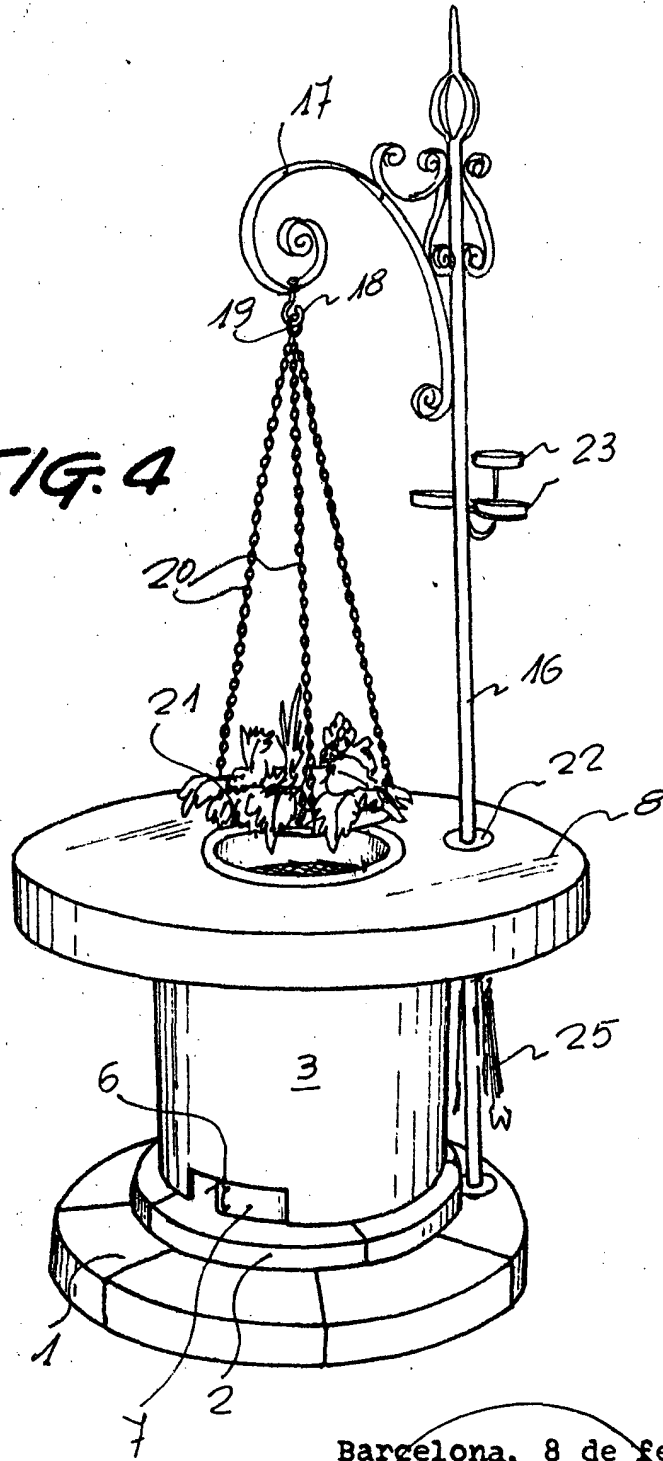
20446/3

Barcelona, 8 de febrero de 1.975
P.A.


209778



FIG. 4



Barcelona, 8 de febrero de 1.975
P. a.



13