



22

209586

C-5 ENE. 1978

	F 21 V
--	--------

MODELO DE UTILIDAD

por 20 años

por "DISPOSITIVO PORTAGLOBOS DE ILUMINACIÓN", a favor de D. José GONZÁLEZ Cerveró, de nacionalidad española, domiciliado en HOSPITALET DE LLOBREGAT (Barcelona) - Montseny, 57, int. 9.

=====

MEMORIA DESCRIPTIVA

El presente Modelo de Utilidad se refiere a un dispositivo destinado a la sujeción de un globo utilizado como pantalla de iluminación, alojando en su interior una o más lámparas de incandescencia o de fluorescencia

5. y formando parte en conjunto de un aparato de alumbrado, de carácter ornamental, funcional o combinado.

El dispositivo que se describirá se caracteriza por su simplicidad de estructura y la seguridad de su función, a la vez que se aparta por completo de otras

10. realizaciones para el mismo fin, que presentan diversos inconvenientes, los cuales han sido solucionados mediante el diseño en cuestión. El dispositivo sujetador de globos objeto de este Modelo realiza la retención de aquellos con gran suavidad y al mismo tiempo con seguridad



total, y su montaje es muy sencillo.

El globo sustentado queda retenido por el dispositivo y éste, a su vez, se hace solidario del portalámparas alojado en el globo, el cual será portado por

5. el aparato de iluminación correspondiente, aunque en otros casos el propio dispositivo servirá para la asociación de todos los componentes formantes de una lámpara.

Para facilitar la explicación, se acompaña a la presente memoria unos dibujos en los que se ha representado, a título de ejemplo ilustrativo y no limitativo,

10. un caso de realización de un dispositivo portaglobos de iluminación, según los principios de las reivindicaciones.

En los dibujos:

15. La figura 1 es una proyección en planta del nuevo dispositivo de sujeción, en la que se aprecia la forma de retención de sus elementos articulados.

Las figuras 2 y 3 son secciones longitudinales del propio dispositivo, por planos indicados II-II y

20. III-III, respectivamente, en la primera proyección.

Los elementos designados con números en los dibujos corresponden a las partes siguientes:

-1-, placa-base plana de plancha metálica rígida, de forma cuadrangular, dos de cuyos lados opuestos

25. se prolongan en derivaciones cuadrangulares -2-, formantes a su vez de apéndices -3-, rectangulares y paralelos a aquellos lados de la base; -4-, casquillo derivado centralmente de la placa -1- y provisto de rosca interior

-5-, para su sustentación mediante un tubo roscado o bien

30. para la retención de un portalámparas; -6-, piezas hechas



de alambre elástico, por ejemplo, de acero templado, en forma de U rectangular cada una de ellas y de lados convergentes, cuyos extremos forman los bucles helicoidales -7- y las prolongaciones -8- que, definiendo en sus extremos unas uñas -9-, sirven para la retención de aquellos elementos en orificios -10-, practicados junto a los vértices de la placa-base.

Los elementos -7- aparecen conformados de manera que sus proyecciones laterales adoptan las formas visibles en las figuras 2 y 3, en orden a la mejor sujeción de un globo por la parte interior de éste, próximas a su embocadura.

Todo cuanto no afecte, altere, cambie o modifique la esencia del dispositivo descrito, será variable a los efectos del actual Modelo.

N O T A.

Se reivindica como objeto de este registro por Modelo de Utilidad:

1.- Dispositivo portaglobos de iluminación, caracterizado esencialmente por consistir en una placa dos de cuyos lados se prolongan en derivaciones cuadrangulares formantes a su vez de apéndices paralelos a aquellos lados y constitutivos de núcleos de sujeción y ejes para la rotación de sendos bucles pertenecientes a dos piezas de estructura filar, formantes de alas de configuración trapezial alargada y físicamente diferenciadas, con sus extremos fijados a sendos orificios practicados junto a los vértices de la placa central, la cual es completamente plana.

2.- Dispositivo portaglobos de iluminación, se



22

- gún la reivindicación anterior, caracterizado por la derivación, en la parte central de la placa, de una embutición cilíndrica y roscada, permitiendo la inmovilización de un portalámparas y asimismo la sujeción del conjunto
5. en un aparato de alumbrado.

Sean cuales fueren las circunstancias que concurran en la esencialidad del Modelo de Utilidad, definido en las anteriores reivindicaciones, cuyo objeto es:

3.- "DISPOSITIVO PORTAGLOBOS DE ILUMINACIÓN".

10. Consta la presente memoria de cuatro hojas foliadas, mecanografiadas por una sola cara y de los dibujos unidos a la misma.

Barcelona, **22 ENE. 1975**

P.A. de D. José GONZÁLEZ Cerveró,

ALFONSO DURÁN

P. P.



Fdo.: Luis Durán Benejam

FE/mc.



FIG.2

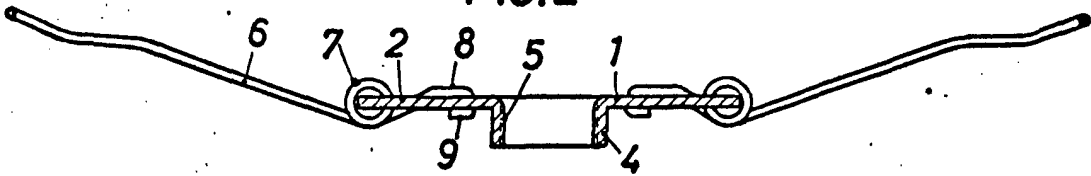


FIG.1

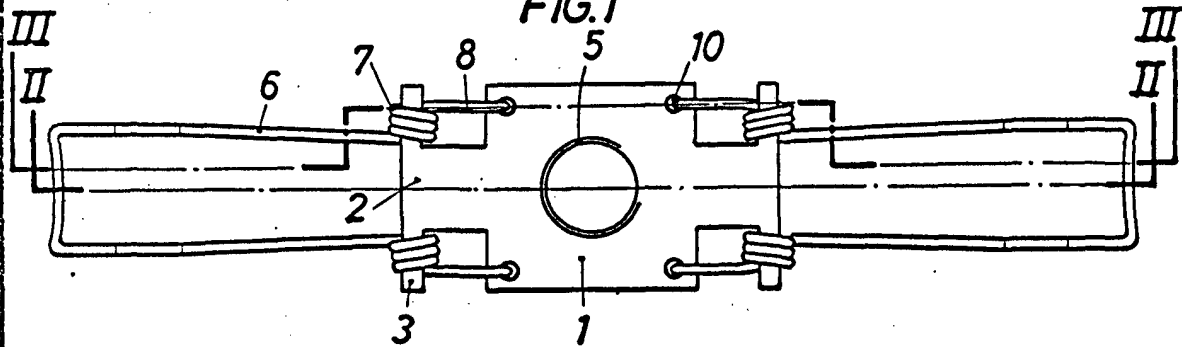
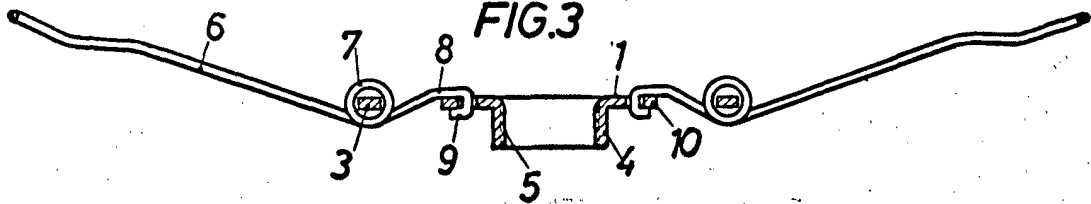


FIG.3



BARCELONA, 22 ENE. 1975

P.A.
ALFONSO DURÁN
P. P.

Fdo. Luls Durán Benejam

ESCALA VARIABLE