

209495

13 EN



D. Guillermo Ros Bonnet, de nacionalidad española, domiciliado en Barcelona, calle Castillejos nº 386, solicita registrar un Modelo de Utilidad, por 20 años, para España y sus Provincias de Ultramar, que se refiere a: "BROCHE DE CIERRE PARA PRENDAS DE CORSETERIA".

-----

El objeto de la presente solicitud de Modelo de Utilidad lo constituye un broche de cierre para prendas de corsetería, que ofrece, respecto a los broches de este tipo hasta ahora conocidos, indudables ventajas de seguridad, puesto que el enganche establecido entre las dos piezas que lo integran se realiza por introducción de la parte macho del broche en un cajetín vertical previsto en la parte hembra, el cual penetra de arriba hacia abajo, quedando asegurado el cierre al final de la introducción, por dos pequeños resaltes sobresalientes de ambas partes enfrentadas, que cabalgan uno encima del otro, dificultando la salida intempestiva de la pieza macho, debida a movimientos bruscos de la usuaria de la prenda.

Este nuevo broche para prendas de corsetería está concebido para que sea imposible de separar bajo esfuerzos de tracción, a cuyo fin la parte hembra presenta un cajetín vertical con una rendija lateral a través de la cual pasa la parte más delgada de la pieza macho que penetra en dicho cajetín por su parte superior.

En los dibujos adjuntos, que constituyen parte integrante de la presente memoria descriptiva, se ha representado, a título de ejemplo ilustrativo, pero no limitativo en cuanto a su forma estricta, una realización práctica del nuevo broche de cierre para prendas de corsetería en general.

Dichos dibujos muestran:

Fig. 1.- Vista en perspectiva de la pieza macho del broche.

Fig. 2.- Vista en perspectiva de la pieza hembra del broche.

25

Fig. 3.- Vista frontal del conjunto del broche, cerrado.

Refiriéndonos concretamente a dichos dibujos, pasamos seguidamente a describir, con mayor detalle, las particularidades de constitución funcional del nuevo broche para prendas de corsetería.

30

Tal como se demuestra gráficamente por la perspectiva de la Fig. 1, la parte macho del broche está constituida por una pieza que establece dos zonas que corresponden al macho -1- y a la hebilla -2-, unidas parcialmente por un tabique vertical delgado -3-.

35

La parte macho -1- tiene forma rectangular alargada, con los ángulos redondeados y presenta una depresión longitudinal cóncava -4-, practicada por ambas caras para aligerar su peso.

40

La hebilla -2- correspondiente a dicha pieza macho es de contorno trapecial y presenta, en el lado que se enfrenta con la parte hembra del broche y dentro del espacio no ocupado por el tabique -3-, un pequeño resalte semiesférico -5-, cuya función se explicará más adelante.

45

La parte hembra del broche, representada gráficamente por la perspectiva de la Fig. 2, comprende un cajetín rectangular vertical -6-, de cuyo lateral externo sobresale la hebilla -2'-, que tiene contorno trapecial y complementa la estructura simétrica del conjunto del broche, cuando está cerrado, tal como se expresa en la Fig. 3.

50

El cajetín -6- presenta, sobre el lado que resulta enfrentado con la parte macho del broche, una rendija longitudinal -7- a través de la cual pasa el tabique -3- de dicha parte, cuando el macho -1- se introduce en el cajetín -6-, penetrando por su parte superior, hasta que el final de dicha rendija limita el paso del citado tabique, quedando asegurado el cierre del broche por el enganche establecido entre el resalte -5- de la parte macho y el otro resalte -8-, de igual configuración, que sobresale del lado de la parte hembra, en el espacio no ocupado por la rendija -7-, lográndose que el resalte -5- sobrepase el resalte opuesto -8-, con lo cual se dificulta la salida intempestiva del macho -1- de su ubicación en el cajetín -6- de la parte hembra.

55

60 Por consiguiente que el tamaño del conjunto del broche y la clase de material plástico empleado para moldear ambas piezas, podrán variar, así como introducir aquellas modificaciones que no afecten a la esencialidad funcional del objeto que se patenta.

65 El Modelo de Utilidad, por: "BROCHE DE CIERRE PARA PRENDAS DE CORSETERIA", cuyo privilegio de explotación en España y sus Provincias de Ultramar se solicita por un periodo de 20 años, deberá recaer sobre las particularidades que se concretan en las siguientes,

R E I V I N D I C A C I O N E S

70 1ª.- "BROCHE DE CIERRE PARA PRENDAS DE CORSETERIA", caracterizado por el hecho de que la parte macho del broche tiene forma rectangular alargada, con los ángulos redondeados y presenta, por ambas caras, una depresión longitudinal cóncava, estando unido dicho macho a la hebilla correspondiente, con la cual constituye una sola pieza, a través de un tabique vertical<sup>3</sup> delgado que no alcanza toda la longitud de la pieza, presentando dicha hebilla, en la parte que se enfrenta con la parte hembra del broche y dentro del espacio no ocupado por el tabique, un pequeño resalte semiesférico, para asegurar el cierre.

80 2ª.- "BROCHE DE CIERRE PARA PRENDAS DE CORSETERIA", según la 1ª reivindicación, caracterizado por el hecho de que la parte hembra del broche comprende un cajetín rectangular vertical, de cuyo lateral externo sobresale la hebilla correspondiente, presentando dicho cajetín, sobre el lado que resulta enfrentado con la pieza macho, una rendija longitudinal<sup>7</sup> a través de la cual pasa el tabique de dicha pieza, cuando se introduce el macho en el citado cajetín, penetrando por su parte superior hasta que el final de la rendija limita el paso del referido tabique, quedando asegurado el cierre del broche por el enganche establecido entre el resalte de la parte macho y otro resalte, de igual configuración, que sobresale del lado de la pieza hembra, en el espacio no ocupado por la rendija, lográndose que el primer resalte sobrepase al otro, con lo cual se dificulta la salida intempestiva del macho de su ubicación en el cajetín de la parte hembra.

85 3ª.- "BROCHE DE CIERRE PARA PRENDAS DE CORSETERIA".- Tal como se ha descrito y demostrado en los dibujos adjuntos.

13 ENE 1975

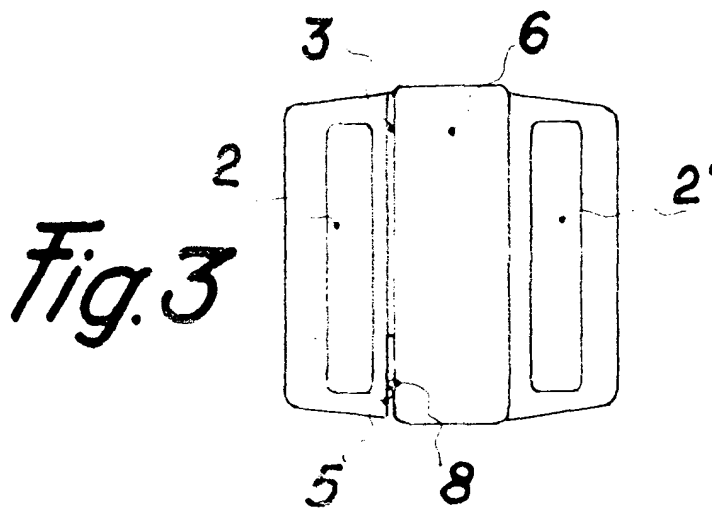
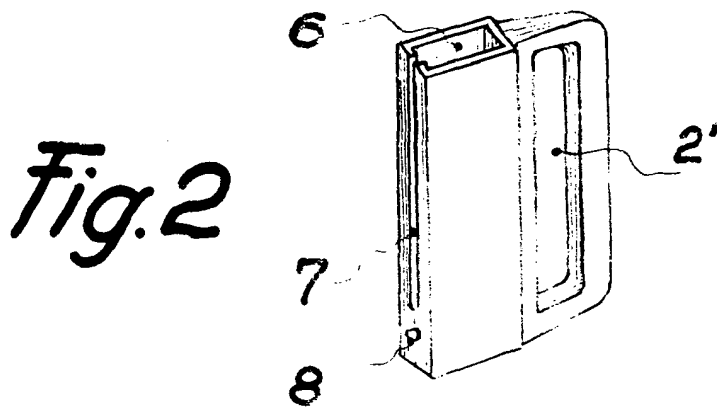
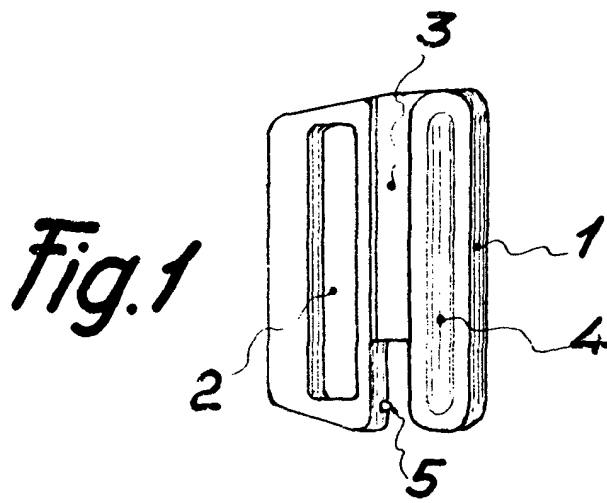
Consta de cuatro hojas foliadas y mecanografiadas por una sola cara.

Barcelona a 13 ENE 1975

P.A. de D. Guillermo Ros Bonnet

JUAN B. RENTER RIDAURA





Barcelona 13 Enero 1975  
P.A. Juan B. Renter  
Juan B. Renter Ridaura