



2093 243E

209328

F.C. 8-7-1976

903B

MEMORIA DESCRIPTIVA

para solicitar

PATENTE MODELO DE UTILIDAD

en

E S P A Ñ A

Por: VEINTE AÑOS.

Por: "PINZA PARA SUJECCION DE PELICULAS"

A favor de:

DON ANTONIO PEÑARROYA TRENCH, de nacionalidad
Española.

Domiciliado en:

SABADELL (Barcelona), Pinós, 94.

El objeto de la presente solicitud de Patente de Modelo de Utilidad, se refiere a "Pinza para sujección - de películas" single-8 y super-8 en carrete, cuyas características de novedad le confieren la cualidad de aportar, a la función a que se destina, las siguientes ventajas:

5



a).- Posibilita y facilita una perfecta conexión y desconexión de la película en la bobina o carrete.

b).- Se coloca y fija con gran facilidad.

10 c).- La sujeción y liberación de la película se realiza con suma rapidez.

d).- Impide el deterioro de la película en el periodo de enganche.

e).- Asegura un perfecto enganche.

15 En el adjunto plano para facilidad de la descripción, a título de ejemplo y sin caracter limitativo alguno por lo tanto, se ha representado una forma preferida de realización del modelo que se preconiza.

La figura 1, representa una vista en alzado del - carrete o bobina donde se aprecia la guía corredera (1).

20 La figura 2 representa una vista de una sección - del carrete en la que está comprendida la corredera (1) y - la pinza (2), con dos mordazas (3) y dos tetones (4) en su posición interior en que permanece cerrada.

25 La figura 3 representa la misma vista de la sec-- ción del carrete que la figura 2, pero con la pinza (2) en la parte superior de la corredera y por tanto abierta-

30 Como puede apreciarse este modelo consta de una - perforación continua o canal practicada en dos nervios opues- tos de un carrete y que forman una guía corredera (1), que termina en forma de Y, en la zona más proxima a la periferia del carrete y una pinza o tenaza (2) que termina en su parte superior en unas mordazas (3) y sobre la cual van alojados unos tetones (4) que la hacen discurrir a lo largo de - la corredera y ésta obliga a la pinza a permanecer abierta
35 o cerrada según la posición que ocupe.



Cuando la pinza (2) está en su posición superior o zona más proxima a la periferia del carrete, figura 3, - los brazos en que se ramifica la guia corredera, implican - la apertura de las mordazas (3) de la pinza (2), a través -
40 de los tetones (4) que se deslizan por la citada corredera y que van insertados en la pinza. Una vez abiertas las mordazas, se introduce en el extremo de la pelicula, y se des- plaza la pinza (2) hacia su parte inferior o eje del carrete, quedando la misma cerrada tal como se indica en la figu-
45 ra 2 y la cinta retenida en su interior.

Como las operaciones de enganche y desenganche se realizan en la parte exterior del carrete, estas se efectuan de forma cómoda y eficaz.

Este modelo es realizable en cualquier tamaño y -
50 con materiales adecuados siendo susceptible de toda clase de modificaciones de detalle.

-:- N O T A -:-

Los puntos de invención propios y nuevos que se -
presentan para que sean objeto de este registro de Modelo de
55 Utilidad en España, por veinte años, son los siguientes:

R E I V I N D I C A C I O N E S

1º).- "Pinzas para sujección de películas", Sin-
gle-8 y Super-8 en carrete, caracterizada porque en la mis-
ma van insertados unos tetones que discurren a lo largo de
60 la corredera facilitando la apertura y cierre de la citada pinza.

2º).- "Pinza para sujección de películas", Single-
8 y Super-8 en carrete, según reivindicación anterior, carac-
terizada porque la sujección de la película se realiza en la
65 periferia del carrete, simplificando la operación de enganche



24

70

39).- "Pinza para sujeción de películas", Single-8 y Super-8 en carrete, según reivindicaciones anteriores, caracterizada porque la pinza dispone de dos mordazas que aseguran una perfecta sujeción de la película sin dañarla.

75

40).- "Pinza para sujeción de películas", Single-8 y Super-8 en carrete, según reivindicaciones anteriores, caracterizada porque la forma especial de la guía de corredera realiza por si misma la apertura y cierre de la pinza-

50).- "PINZA PARA SUJECCION DE PELICULAS".

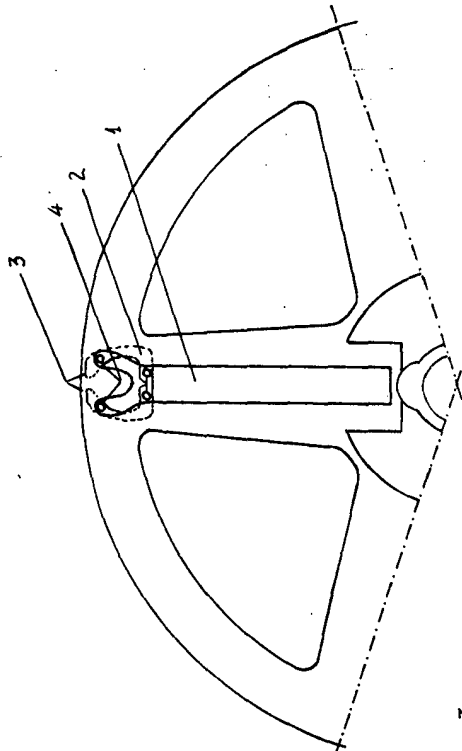
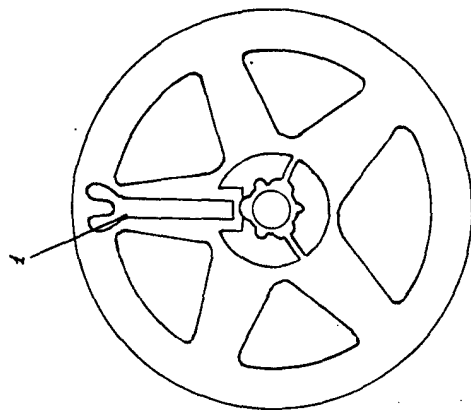
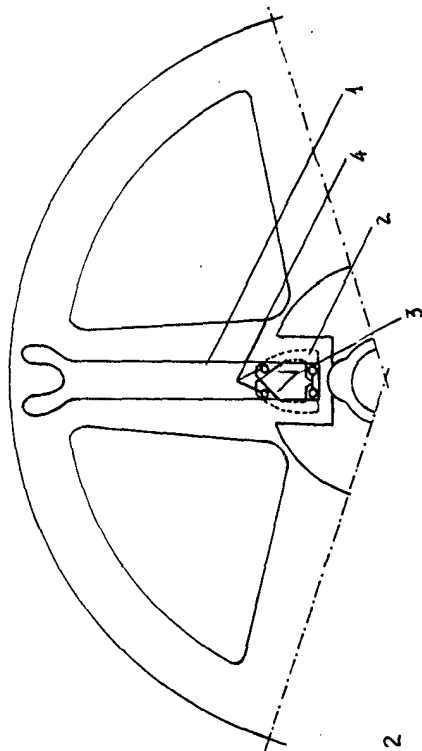
Tal y como se ha descrito en la memoria que antecede y para los fines que se han especificado.

Consta la presente memoria descriptiva de cuatro hojas escritas a máquina por una sola cara.

Madrid, 24 de Enero de 1.975.-

80

DOMINGO DIAZ UNGRIA
P.P.
[Handwritten signature]



~~DOMINGO DIAZ UNGRIA~~
P.R.

Escala variable