

208307



Gorc

M E M O R I A D E S C R I P T I V A

DE UN MODELO DE UTILIDAD POR VEINTE AÑOS EN ESPAÑA A FAVOR
DE D^a. JOSEFA PEREZ ROMERO, DE NACIONALIDAD ESPAÑOLA - RESI-
DENTE EN BARCELONA - Olesa, 15

S o b r e

UN DISPOSITIVO DE FIJACION SOBRE MONTURAS DE GAFAS.



El presente Modelo de Utilidad hace referencia a un dispositivo de fijación sobre monturas de gafas, considerándolo a modo de elemento auxiliar para la preparación de objetos cómico-festivos relacionados con el adorno o el atuendo personal y vinculados a celebraciones y fiestas en que se recurre a lo grotesco como medio de diversión, constituyendo un objeto compuesto que se -

5.- transforma tanto en su aspecto primitivo como en su modo de empleo, en busca de un resultado interesante y favorecedor de una circunstancia pasajera y eventual.

10.-

Uno de tales montajes es concretamente, el de adicionar al arco supernasal de unas gafas simuladas, - los medios de sustentación para cualquier otro objeto - transformador del aspecto del usuario.

15.- El precedente ya conocido de utilizar el atornillaje, para resolver la citada complementación, ha venido resultando excesivamente costoso en tiempo y material, por cuya razón y en rectificación de tal anomalía, el solicitante adopta la realización del propuesto dispositivo. Este consiste en habilitar en el centro del -

20.- mencionado puente de gafas, y en su cara interna, la inserción por moldeo, de un pequeño pivote cilíndrico y - prominente, en el cual se pueda calar simplemente, la perforación existente en el vértice del objeto colgante

25.- seleccionado, procedimiento después del calado, a roblonar el extremo sobrante del pivote, mediante una rápida compresión de alicate térmico, que a favor de la índole del material plástico empleado, provoque el ensanchamiento diámetro que cierre el calado efectuado, consolidando la fijación con capacidad de indespndible.

30.-



En apoyo de lo expuesto y para ampliar el conocimiento de la estructura resultante, se describe un ejemplo de realización del modelo, ilustrándolo con la referencia del gráfico que se adjunta.

5.- En la Fig. 1ª del plano indicado, se dibuja esquemática y parcialmente, la zona del arco supernasal de la montura de unos lentes, rudimentaria y ficticia - puesto que carece de cristales, en cuyo puente -4- y - por la cara interna (visto en sección), se muestra la presencia del apéndice -5- o breve muñón cilíndrico, en posición favorable para poder calar por el orificio oportuno, predispuesto en cualquier vértice o punta aguda del adminículo de que se trate.

15.- La situación previa dibujada, entre la montura -6- y el objeto -7- indicado en su condición de colgante, se representa en la Fig. 2, como ya realizada - en su conjunción, o sea habiendo calado el pequeño saliente -7- en el interior del orificio señalado por -8- y dando por finalizado el acoplamiento después de haber agrandado el extremo del saliente, mediante el roblonado que crea el aumento de volumen -9- que aparece señalado.

20.- A mayor detalle se dibuja de nuevo en otro esquema (Fig. 3ª,) puntualizando que en el caso de tratarse, el adorno, de una nariz postiza -10-, se halla - ésta, inserta en la cara posterior del puente -4- y por su genuina forma, deberá pender por debajo del arco y adelantarse frontalmente por un plano anterior a la repetida montura -6-, quedando fijamente situado el adorno sin soltarse por todo el tiempo necesario a su

30.-



cometido.

N O T A

En resumen la presente solicitud recaera sobre las siguientes reivindicaciones.

- 5.- 1ª.- Un dispositivo de fijación sobre monturas de gafas, que se caracteriza por consistir en la adaptación, por medio del moldeado de origen, en la cara posterior y punto medio del puente supernasal en una montura de lentes ficticios, de un pivote cilíndrico y prominente, de escasa longitud, para recibir el calado de la correspondiente perforación existente en el vértice superior del objeto que se cuelgue, quedando fijamente retenido, a por el roblonado agrandador de volúmen que se practica contra el extremo del citado pivote saliente, mediante la aplicación de calor que deforma su constitución hasta obtener unos bordes de mayor diámetro que el orificio.

2ª.- UN DISPOSITIVO DE FIJACION SOBRE MONTURAS DE GAFAS".

- 20.- Según se describe en la presente memoria descriptiva que consta de cuatro hojas escritas a máquina por una sola de sus caras y dibujos

Madrid, 11 DIC. 1974

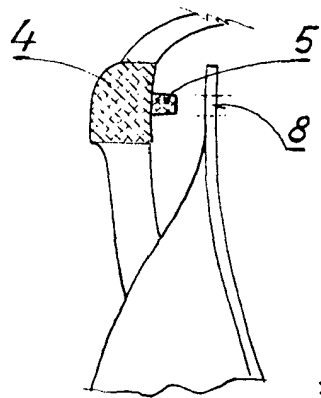


fig.1

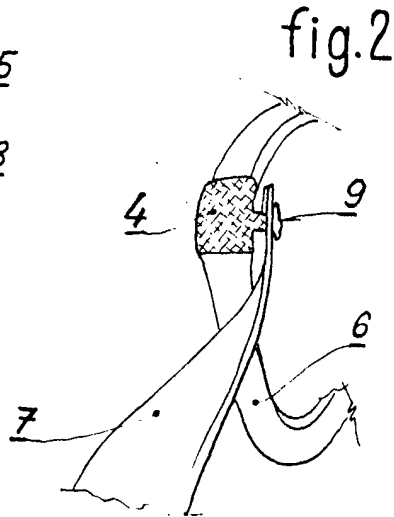


fig.2

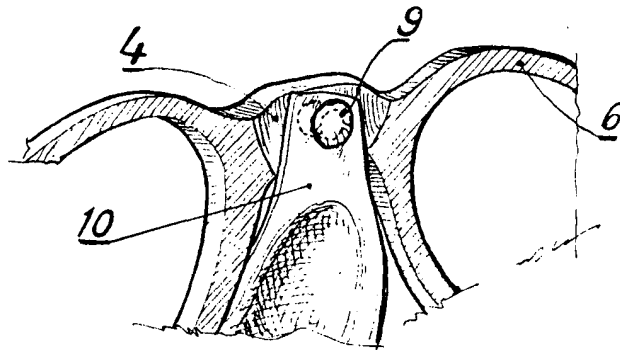


fig.3

11 DIC. 1974

Escala variable

