



208234

AV79

MODELO DE UTILIDAD

por veinte años en España, a favor de DON DOMINGO DE GUZMAN VALLEJO HERAS, de nacionalidad española, residente en Madrid, Paseo Santa María de la Cabeza núm. 12, por:

"PERCHA"

oOo

MEMORIA DESCRIPTIVA

5 Como su enunciado indica, consiste la presente invención en una percha, la cual por sus características esenciales, debe ser considerada como un Modelo de Utilidad por veinte años en España, todo ello de acuerdo con lo preceptuado en el artículo 171 de la vigente Ley de Propiedad Industrial.

Como es sabido, existen en la actualidad diversos



tipos y sistemas de perchas, pero la presente tiene grandes ventajas, no solo de fabricación, pequeño costo y montaje, sino también tiene ventajas en la práctica de uso como vamos a describir.

Para dar una idea más completa de tal descripción, acompañamos una hoja de planos, únicamente de ejemplo no limitativo, ya que podrán variar sus formas, tamaños, dimensiones, colores, materiales a emplear, etc. etc. y siempre y cuando no se altere la esencialidad podrán modificarse los detalles de la misma.

Con referencia a dichos planos, podemos apreciar en la Fig. 1ª la percha propiamente dicha de forma circular pero abombada formando una cavidad interna en la que va la parte 2 con rosca interior para que en dicha parte y una vez colocado el cilindro hueco 3 (Fig. 2ª) pueda roscarse el espárrago (Fig. 3ª). Dicho espárrago atraviesa también el embellecedor (Fig. 4ª) por su parte central 5, quedando por su parte interna 4 un rebaje para que quede oculta la cabeza del espárrago (Fig. 3ª), llevando además unas guías laterales a fin de que todo el conjunto quede empotrado por embutición en la plaqueta (Fig. 5ª) que previamente ha de colocarse a la pared, puerta o lugar donde se tenga que colocar. Dicha plaqueta se representa también en corte en la Fig. 6ª en la que puede observarse con los números 6, 7 y 8 los taladros para que por medio de tornillos pueda fijarse la misma a la pared y con los números 9 y 10 las guías o mejor dicho los salientes de encaje en las guías 4 del embellecedor (Fig. 5ª).

Como puede apreciarse el montaje es sencillo y su colocación también, ya que una vez colocada la plaqueta en la pared y por otro lado montada la percha, el embellecedor se



introduce en las guías de la plaqueta y queda todo
40 ello unido y fijo para su uso.

NOTA

Por último y una vez descrita suficientemente la na-
turaleza del invento y su forma de realización práctica,
se hace constar que el presente Modelo de Utilidad será
45 considerado como tal y susceptible de modificación, siem-
pre y cuando no se altere la esencialidad del invento,
el cual queda recogido en las siguientes:

REIVINDICACIONES

- 1ª.-Percha, caracterizada porque la misma constata
50 un gancho saliente circular abombado y cuya cavidad
interna lleva en su parte central un refuerzo resaca-
do en su interior a fin de que en el mismo pueda resaca-
se el espárrago de unión de todas sus piezas accesorias.
- 2ª.-Percha, según la anterior reivindicación, caracte-
55 rizándose porque el mencionado espárrago sujeta intermedia-
mente a un tubo cilíndrico y al embellecedor, formando
así la percha propiamente dicha, llevando el embellece-
dor un rebaje central para el ocultamiento de la cabeza
del espárrago.
- 3ª.-Percha, según las anteriores reivindicaciones, caracte-
60 rizándose porque también lleva el embellecedor por su
cara interna unas guías que sirven para fijarse en la pla-
queta de fijación a la pared, la cual a su vez lleva unos
salientes de encaje al embellecedor, y varios taladros pa-
65 ra su fijación a la pared o lugar de colocación de la per-
cha.
- 4ª.-PERCHA, todo tal y como se describe y reivindica en



la presente memoria que consta de cuatro hojas mecanografiadas por una sola de sus caras y se representa en la de dibujos adjunta.

70

Madrid,

20 DIC. 1913

F. SANCHEZ VALLADARES

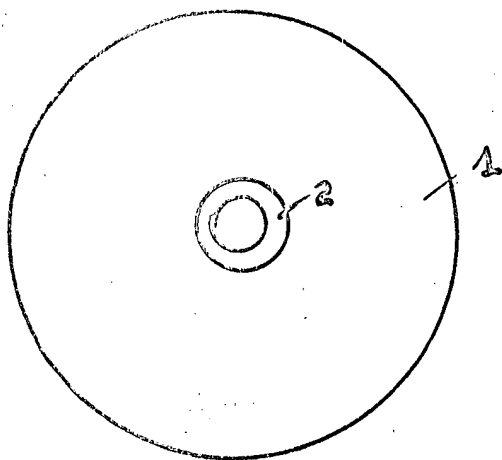


FIG. 12




FIG. 22

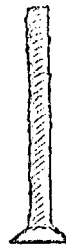


FIG. 32

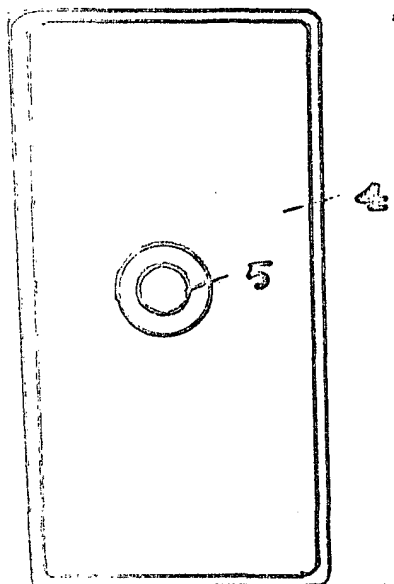


FIG. 42

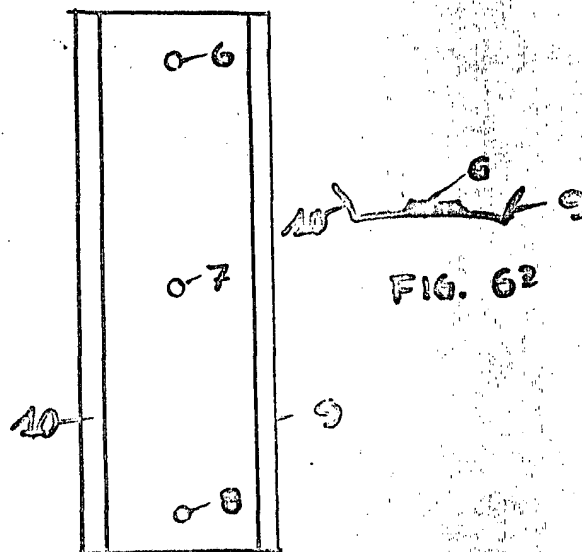


FIG. 52

FIG. 62

ESCALA VARIABLE
MORIO, DICIEMBRE 1.974

F. SANCHEZ VALLABAD
S.S.