

207833

19 JU



f.e. 16-9-1976
Int. E.I. B65D

Memoria Descriptiva.

Correspondiente a un Modelo de Utilidad.

por: ESTUCHE PORTACASETES PERFECCIONADO.


Solicitado por veinte años.

Para todo el Territorio Nacional.

A favor de Don Mariano Puerta Rebollo.

De nacionalidad española.

Residente en Madrid, calle de Virgen de Belen 13-15





MEMORIA DESCRIPTIVA

El presente registro de Modelo de Htilidad, concierne como su enunciado indica a un estuche portacassetes perfeccionado, de acuerdo con la descripción detallada que del mismo se realiza,

5.- debiendo interpretarse siempre este concepto en su más amplio contenido y nunca en limitativo.

Pero la debida comprensión de este objeto, se adjunta a la presente memoria descriptiva, una hoja de planos, en la que a título de ejemplo, se representan todas y cada una de las partes que lo formen y relación que guardan entre si.

10.-

En la citada hoja de dibujos que representado:

FIGURA PRIMERA .- Es una vista en desarrollo planificado del estuche cuyo registro se preconizan.

FIGURA SEGUNDA .- Es una vista en perspectiva del estuche apreciado en la posición de apertura, para facilitar la disposición interior.

15.-

En estas figuras y con el mismo valor en ambas, se aprecian las siguientes referencias:

1.- Plano que actua de tapa anterior, para facilitar la colocación y extracción de los estuches de cinta magnetofónica. Este plano es rectangular y montado en forma abatible.

2.- Pestaña anterior o inferior fija, a la cual va unida en forma batiendo la tapa -1- antes descrita.

3.- Orejetas provistas en ambos extremos del sector-2-, que se pliegan para su unión sobre la parte anterior e inferior de ambos planos laterales. Estas orejetas presentan medio apropiado de fijación, tal como remaches o análogos y colaboran fundamentalmente en el atamazón y aseguramiento del estuche.

20.-

25.-

4.- Plano de fondo de la caja, de fomra rectangular, unido a la solapa -3- y al lateral posterior correspondiente.

30.-

207833



- 3 -

5.- Pestañas dispuestas en ambos extremos del plano de fondo -4-, que se pliegan y quedan fijadas interiormente en la parte interior de ambos planos e tramos y conjuntamente con el mismo remache o análogo de las orejetas -3-.

5.- 6.- Plano rectangular posterior, cuya altura es equivalente al del plano anterior de tapa -1- y a su pestaña inferior -2-.

7.- Extremos de la caja, provistos en los laterales del plano posterior -6- y que pliegan para el cierre lateral del conjunto. Estos extremos quedan fijados por las pestañas -5- y orejetas -3- en la forma antes descrita.

8.- Plano superior de cierre de la caja, de forma rectangular unido en forma plegable al plano de fondo posterior -6-.

9.- Solapa de cierre de forma sensiblemente trapezoidal, unida al plano anterior de cierre y que queda superpuesta sobre la parte superior del plano anterior -1-.

10.- Medios de cierre y apertura del estuche, constituido por una disposición machihembrada adecuada.

11.- Clasificadores de los estuches portacassettes, situado en forma fija en el plano de fondo-4-. Estos clasificadores, están constituidos por una serie de planos verticales y quidistantes, fijados sobre una base común superpuesta sobre el plano de fondo aludido -4-, por los medios más apropiados.

La pestaña -2-, evita la salida lateral de los estuches portacassettes.

Esta caja y complementos, será fabricada en cualquier clase de material apropiado y en la forma y dimensiones más convenientes, no existiendo sobre el particular ninguna limitación.

Descrita suficientemente la naturaleza del Modelo, se hace constar expresamente que cualquier modificación de detalle que se

30.- introduzca en el mismo, se considerará incluida dentro de esta



207833

- 4 -

protección, en tanto que no altere o modifique esencialmente su finalidad característica.

NOTA

Por último, se declaran de novedad y utilidad, las siguientes

5.-
tes

REIVINDICACIONES.

10.- 1ª.- Estuche pertacassettes perfeccionado, caracterizado esencialmente porque él mismo que esta constituido por un cuerpo de estructura paralelepipedica rectangular, a partir de una lamina cortada bajo una especial disposición, comporta un plano superior que actua de tapa y otra plana anterior solidario, definidos por una línea de plegamiento y que se superpone sobre la zona frontal guarnecida por otro plano adecuado, estando dicho plano de cierre cortado oblicuamente en su zona inferior lateral, en
15.- cuya parte central, lleva un enganche machihembrado para facilitar el cierre y apertura del conjunto en colaboración con otro elemento homólogo previsto en el plano frontal, llevando la tapa citada un asa abatible, montada sobre sendos soportes.

20.- 2ª.- Estuche portacassettes perfeccionado, según la anterior reivindicación, caracterizado esencialmente porque comprende la disposición en la parte superior del plano de fondo, de unos clasificadores de los estuches de las cintas magnéticas y en la parte frontal un plano abatible plegable sobre una pestaña inferior que actua de tope de los citados estuches y que lleva en ambos extremos unas orejetas remachadas para su fijación sobre las bandas laterales correspondientes y sobre otras pestañas laterales que forman parte integrante del plano de fondo aludido, las que queden en interior y parte inferior de la propia caja y que van remachadas en superposición con las orejetas y planos extremos referidos.
25.-
30.-

207833



- 5 -

3ª.- ESTUCHE PORTACASSETTES PERFECCIONADO*

Todo ello tal y como se describe en el cuerpo de esta memoria, se reivindica en su nota y se representa a título de ejemplo en la adjunta hoja de planos.

Esta memoria descriptiva, consta de cinco hojas foliadas y macanografiadas por una cola de sus caras y a dos espacios.

Madrid.

19 JUN. 1975

Visitación Beralt
P. P.

Caucal

207833



Fig. I

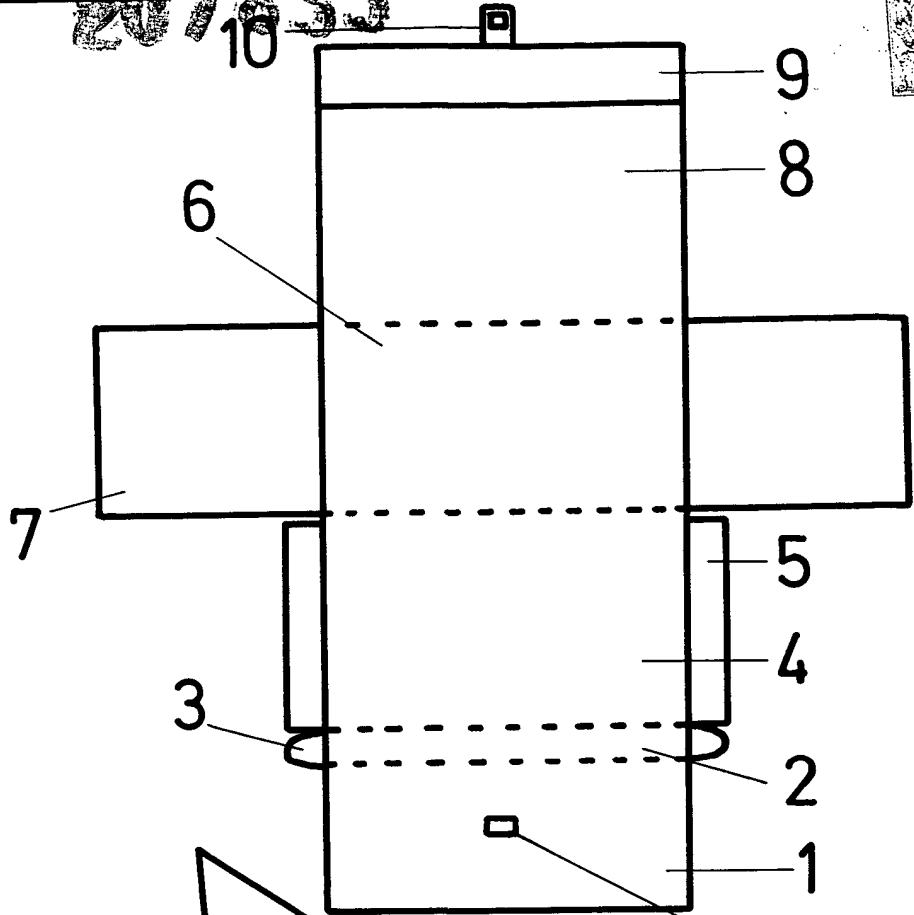
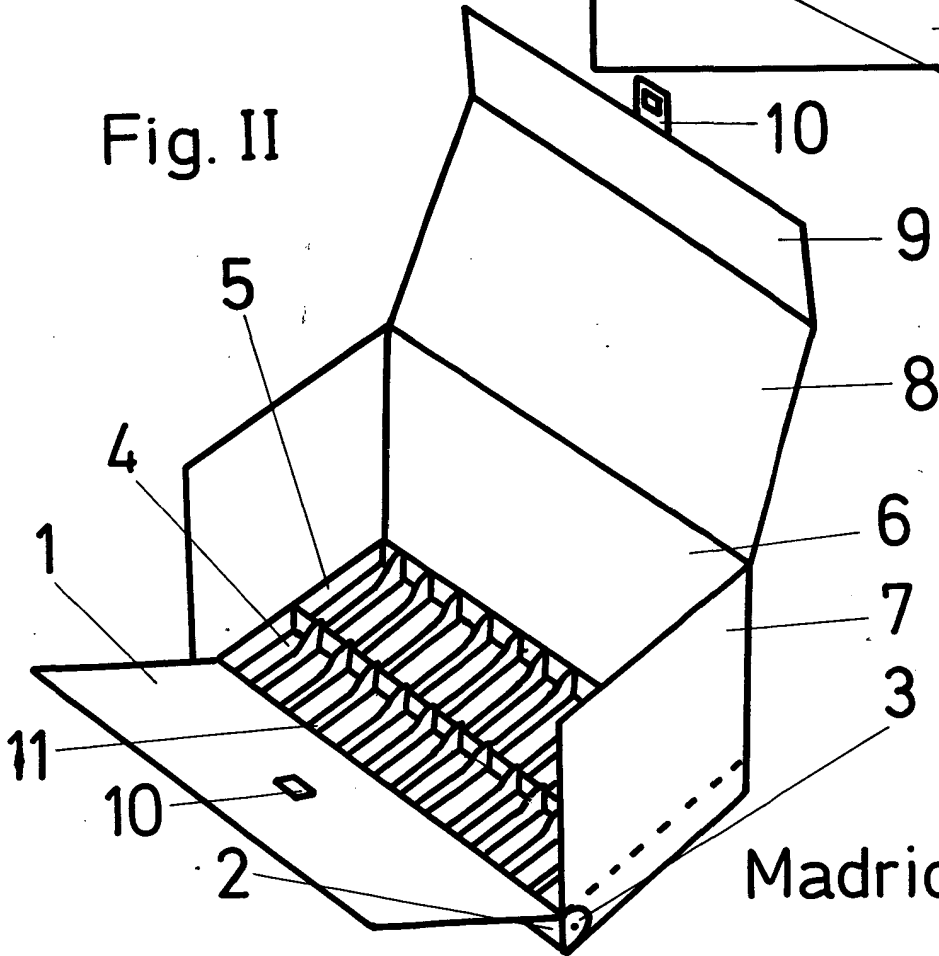


Fig. II



Escala variable

Madrid

19 JUN. 1975

Visitation Peralta
P. P.

Carabata