

207825



Int. Cl.: G 0 2 c

**CADUCADO**  
MEMORIA DESCRIPTIVA

que se acompaña  
a la solicitud de  
registro de un MODELO DE UTILIDAD por veinte  
años en España, a favor de S. BARBUDO, S.A.,  
de nacionalidad española, domiciliada en SAN  
SEBASTIAN DE LOS REYES (Madrid), Camino del-  
Monte, s/n

por:

"DISPOSITIVO DE SUJECION DE CEJILLAS EN MONTURAS  
METALICAS PARA GAFAS.

207825



El presente registro de Modelo de Utilidad concierne, como su enunciado indica, a un dispositivo de sujeción de cejillas en monturas metálicas para gafas, de acuerdo con la descripción detallada que del mismo se realiza.

5. Hasta la fecha, la forma de sujeción de las cejillas en las armaduras metálicas se venía realizando introduciendo un tornillo por la parte interior del aro de la gafa y perpendicularmente al plano vertical de los cristales.

10. El nuevo dispositivo objeto del presente Modelo, elimina todos los inconvenientes que se derivan del sistema-usual de sujeción, y proporciona múltiples ventajas prácticas, tales como, por ejemplo, permite el montaje de una cejilla muy fina, vista frontalmente, evita el enganche de las cejas del usuario con los tornillos, etc. etc.

15. Para la debida ilustración de este objeto, se adjunta a la presente memoria descriptiva, una hoja de planos, en la que a título de ejemplo, se representan todas y cada una de las partes que lo forman y relación que guardan entre si.

En la citada hoja de dibujos queda representado:

20. En la figura primera, una vista en perspectiva parcial de un aro de gafa y la correspondiente cejilla separada, identificándose perfectamente el nuevo dispositivo de unión de dichos elementos.

25. En la figura segunda, otra perspectiva parcial del aro, en el que ha sido montada la correspondiente cejilla.

En la figura tercera.- una vista en sección transversal, apreciándose con todo detalle el nuevo sistema de montaje de la cejilla sobre la correspondiente armadura básica.

30. En estas figuras, y con el mismo valor en todas ellas



se aprecian las siguientes referencias:

- 1.- Tornillos que atraviesan a las cejillas -2-, a través de unos orificios previamente practicados en sentido-vertical en la cejilla y se alojan en los casquillos 3.
5. 

2.- Cejilla que presenta en forma pasante los orificios, por los cuales se adaptan los tornillos -1- a efectos de sujeción de la misma sobre la armadura.
10. 

3.- Casquillos tubulares roscados o de anima lisa, según convenga, previstos en la parte superior e interior de cada aro de la gafa, situados con caracter permanente en una posición equidistante de los bordes del referido aro y en perfecta coincidencia con los orificios de la cejilla -2- antes mencionada.

Con esta disposición los tornillos -1- sujetan conjuntamente la cejilla sobre el aro, al alojarse en los orificios mencionados de la cejilla y en los de los casquillos del aro, según se representa con todo detalle en la figura tercera del plano anexo, consiguiéndose una perfecta sujeción que proporciona las ventajas antes citadas al eliminar los inconvenientes que presentan los tipos convencionales de cejillas.
15. 

4.- Corresponde al aro, en cuya parte superior e interior quedan montados los casquillos receptores de los vástagos de los tornillos -1- una vez que estos han sido fijados en la propia cejilla.
20. 

Este dispositivo podrá ser fabricado en cualquier clase de material apropiado y en las formas y dimensiones mas convenientes, no existiendo sobre el particular ninguna limitación.
25. 

Descrita suficientemente la naturaleza del Modelo-
- 30.

207825

se hace constar expresamente que cualquier modificación de - detalles que se introduzca en el mismo, se considerará incluí da dentro de esta protección, en tanto que no altere o modifique esencialmente su finalidad característica.

5. Por último, se declaran de novedad y utilidad las-reivindicaciones consignadas en la siguiente,

N O T A


10. 1ª.- DISPOSITIVO DE SUJECION DE CEJILLAS EN MONTURAS METALICAS PARA GAFAS, caracterizado esencialmente porque en la cejilla de guarnición superior del aro de la gafa se practican unas perforaciones verticales pasantes, para el alojamiento de sendos tornillos, cuyo vástago roscado se fija en unos casquillos acondicionados en la parte superior e interior -- del aro correspondiente y coincidentes con los orificios de la cejilla, con lo cual se realiza la sujeción de los elementos solidarizados, quedando los tornillos totalmente ocultos y anulando cualquier efecto de enganche o fricción de la gafa así acondicionada con las cejas del usuario, y la producción de pequeñas lesiones, y permitiendo el montaje de cejillas - muy finas vistas frontalmente.

2ª.- DISPOSITIVO DE SUJECION DE CEJILLAS EN MONTURAS METALICAS PARA GAFAS.

25. Todo según se indica en la presente memoria, que consta de cuatro páginas escritas a máquina y la hoja de planos que se acompaña.

Madrid,

23 NOV. 1974



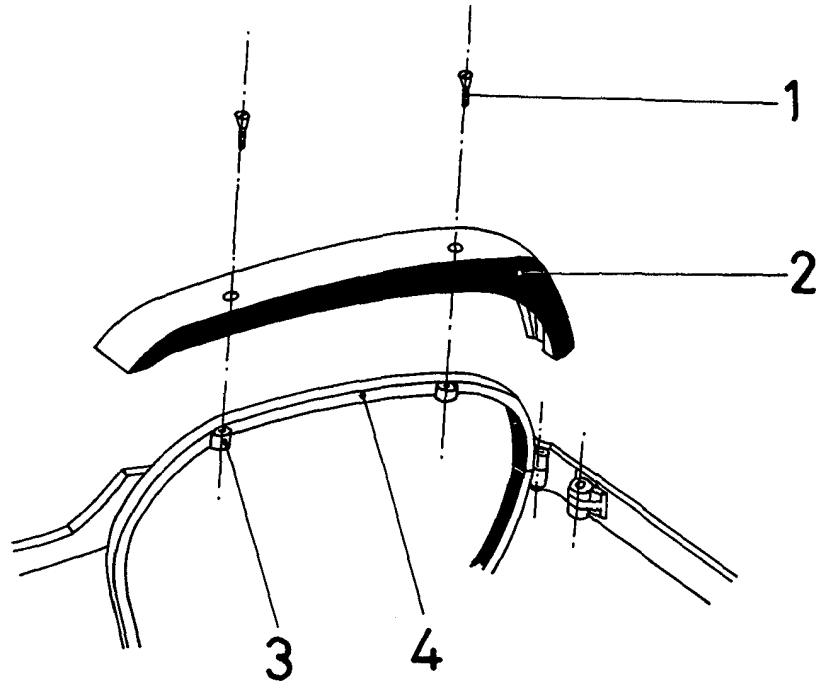


FIG. 1

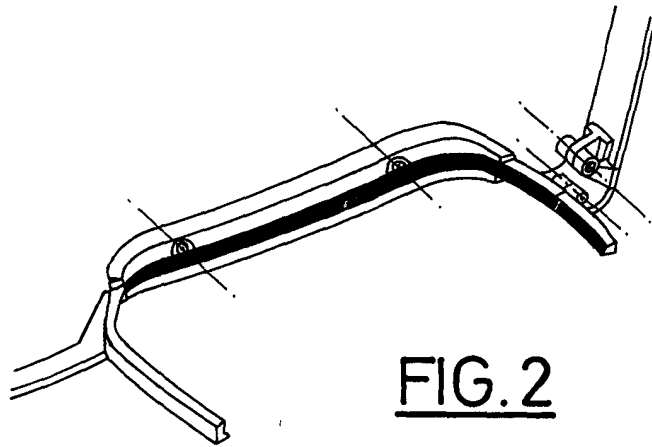


FIG. 2

29 NOV. 1974

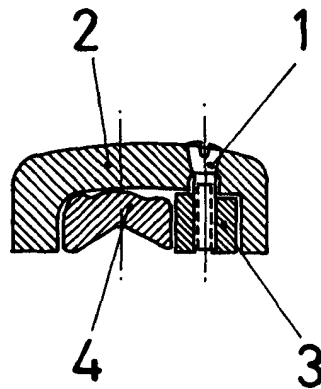


FIG. 3

ESCALA VARIABLE