

207506



CLASIFICACION: A47K

MODELO DE UTILIDAD

por 20 años por

"DISPOSITIVO DE SOPORTE PARA ACCESORIOS DE CUARTOS DE ASEOS Y SIMILARES", a favor de D. JOSÉ MIRA ALBEROLA, de nacionalidad española, domiciliado en ASPE (Alicante), calle del Doctor Marañón, 11.

MEMORIA DESCRIPTIVA

=====

Con el fin de conseguir artículos que reporten una mayor utilidad para los usuarios, faciliten el montaje y resulten económicos, constantemente las industrias fabricantes de accesorios para mobiliario en general y elementos sanitarios en particular, están diseñando modelos cada vez más perfeccionados, como resultado de la evolución que experimentan dichas industrias y las exigencias de la moda.

5.-

Los herrajes, soportes y similares para los

10.-

muebles o elementos sanitarios, son de aplicación frecuen-



te en los aseos y cuartos de baño, siendo los actualmente conocidos de aquellos constituidos por piezas fijas a la pared, llevando tales piezas unido solidariamente el accesorio que se desee; presentando frecuentemente el inconveniente de la dificultad de recambios de piezas, ya que normalmente se ha de desmontar todo el conjunto para su utilización de manera distinta a la primitiva, lo que representa inversión de tiempo y capital, por ser cada pieza distinta a la anteriormente empleada, repercutiendo en definitiva en el encarecimiento del artículo.

15.-

20.-

25.-

30.-

35.-

40.-

Con el objeto del modelo de utilidad que nos ocupa, se logran obviar la totalidad de los inconvenientes apuntados anteriormente, al conseguirse un soporte aplicable a una infinidad de usos y elementos distintos, consistiendo en esencia en un herraje-soporte, constituido por una placa de configuración conveniente, que se fija a la pared o mueble que se desee, cuya placa superiormente conforma un número variable de oquedades; entre cuyas oquedades se aloja la parte frontal de una segunda pieza que se une por los elementos adecuados de fijación a otra tercera, en la cual encaja, estando provista esta tercera pieza de orificios en número variable para el acoplamiento del elemento que se desee, impidiendo el desajuste de la primera pieza y tercera, el bloqueo originado por la penetración de un tornillo roscado, en el seno de aquélla, lo que da lugar a su sencillez de montaje y facilidad en el recambio de accesorios.

Conocidas que nos son en virtud del preliminar precedente las esencialidades, inconvenientes a obviar y funciones a realizar por el objeto del modelo de utilidad que nos ocupa, y por ser el tipo que ha de servir de base para llevar a cabo la confección de las diversas formas



de realización a que en la práctica puede llegarse con la aplicación de sus fundamentos básicos, se cita en la presente memoria a título de ejemplo y será descrito a continuación con la ayuda de la lámina de dibujos que se adjunta.

45.- En la figura 1ª, se representan sendas vistas en alzado anterior, lateral y planta, de una de las piezas constitutivas del objeto del modelo de utilidad que se preconiza, apreciándose las depresiones en canal que conforma.

50.- La figura 2ª, representa una vista en alzado anterior de la segunda pieza que constituye dicho objeto.

55.- En la figura 3ª, se representa una vista en alzado posterior de la última de las piezas que constituye el objeto del modelo de utilidad que nos ocupa.

60.- La placa 1, fabricada en material conveniente, de configuración y dimensiones adecuadas, está dotada de los pertinentes orificios 2, para que mediante la introducción en ellos de los adecuados tornillos, sea factible su fijación al muro o mueble que se desee.

65.- Dicha placa 1, está superiormente provista de aletas 3, exteriormente emergentes, que junto con la parte superior de la referenciada pieza 1, conforman las depresiones 4; inferior y centralmente, la pieza 1, lleva practicada una muesca cónica 5.

70.- La pieza 6, lleva practicados los orificios 7, para que sea factible su unión, a otra tercera pieza 8, en la cual encaja, por medio de los elementos adecuados de fijación que se introducen en los orificios 9, de que ésta está provista.

75.- Dicha pieza 8, inferiormente está dotada de un espárrago 10, roscado en el orificio practicado al efecto, igualmente dotada de los orificios 11, provistos o nó de



rosca para el acoplamiento del elemento que se desee.

80.- Con todo ello, fijada la primera pieza 1, a la pared o mueble deseado, se le unirá la pieza 8, por el bloqueo que ejercen las aletas 3, sobre la pieza 6, asegurando el ajuste la introducción del extremo libre del espárrago 10, en la muesca 5, bastando desenroscar dicho espárrago y ejercer ligera presión hacia arriba para que tal acoplamiento quede deshecho.

85.- Suficientemente descrito que nos es el objeto del modelo de utilidad que nos ocupa, que lo es solamente a título de ejemplo y una de las múltiples formas de realización a que en la práctica puede llegarse tomando como fundamento en su construcción el descrito en la presente memoria únicamente nos resta señalar que las modificaciones de forma, tamaños, materiales empleados u otras no fundamentales, no deben ser consideradas variaciones que afecten a su esencialidad.

90.-

N O T A

95.- El modelo de utilidad descrito recaerá pues, sobre las siguientes reivindicaciones:

100.- 1ª.- "DISPOSITIVO DE SOPORTE PARA ACCESORIOS DE CUARTOS DE ASEOS Y SIMILARES", caracterizado por cuanto está constituido por tres piezas, la primera de las cuales consiste en una placa de configuración y dimensiones convenientes, dotada de los pertinentes orificios para que mediante la introducción en ellos de los convenientes tornillos, sea factible su fijación al muro o mueble de que se trate y dotada de una muesca cónica inferior central; cuya placa se prolonga superior y posteriormente en un número variable de aletas verticales, mientras que superior y anteriormente lo hace en un número idéntico de aletas

105.-

- oblicuas que adoptan la misma disposición que las verticales y alcanzan una cota inferior, constituyéndose entre ambas, sendas depresiones acanaladas en las que se aloja
- 110.- la parte frontal de la segunda de dichas piezas consistente igualmente en una placa de menor espesor que la primera y provista de orificios para la introducción de los correspondientes tornillos u otros elementos adecuados de fijación, para su unión a la tercera pieza con la cual
- 115.- encaja, cuya tercera pieza se encuentra provista anteriormente de un número variable de orificios dotados o no de rosca para el acoplamiento del accesorio que se desee; encontrándose igualmente provista, inferiormente, de un espárrago roscado, cuyo extremo libre incide sobre la
- 120.- muesca cónica practicada en la primera de las citadas piezas una vez colocada adecuadamente en el interior de ella; con lo que se consigue el perfecto acoplamiento entre las tres piezas, bastando la fijación de la primera de ellas a la pared o mueble deseados y llevar a cabo dicho acoplamiento, para conseguir el montaje del dispositivo
- 125.- a cuya tercera pieza se acoplará el accesorio o elemento de que se trate.

2ª.- "DISPOSITIVO DE SOPORTE PARA ACCESORIOS DE CUARTOS DE ASEOS Y SIMILARES".

- 130.- Todo ello, tal y conforme queda descrito, representado y reivindicado.

- Esta memoria consta de cinco hojas mecanografiadas y foliadas por una sola de sus caras, conteniendo un
- 134.- total de ciento treinta y cuatro líneas.

MADRID A 15 DE NOVIEMBRE DE 1974



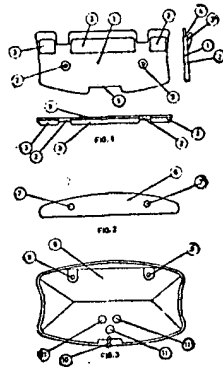


94733

D I S E Ñ O

=====

DE UN MODELO DE UTILIDAD, A FAVOR DE D. JOSÉ MIRA ALBEROLA,
DOMICILIADO EN ASPE (Alicante), Doctor Marañón, 11, por:
"DISPOSITIVO DE SOPORTE PARA ACCESORIOS DE CUARTOS DE
ASEOS Y SIMILARES".



Escala variable.

MADRID A 15 DE NOVIEMBRE DE 1974

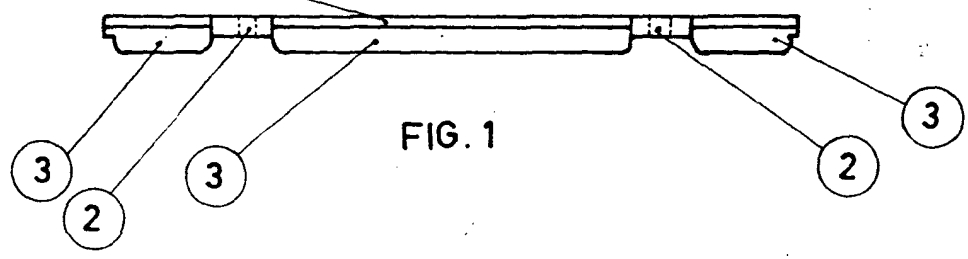
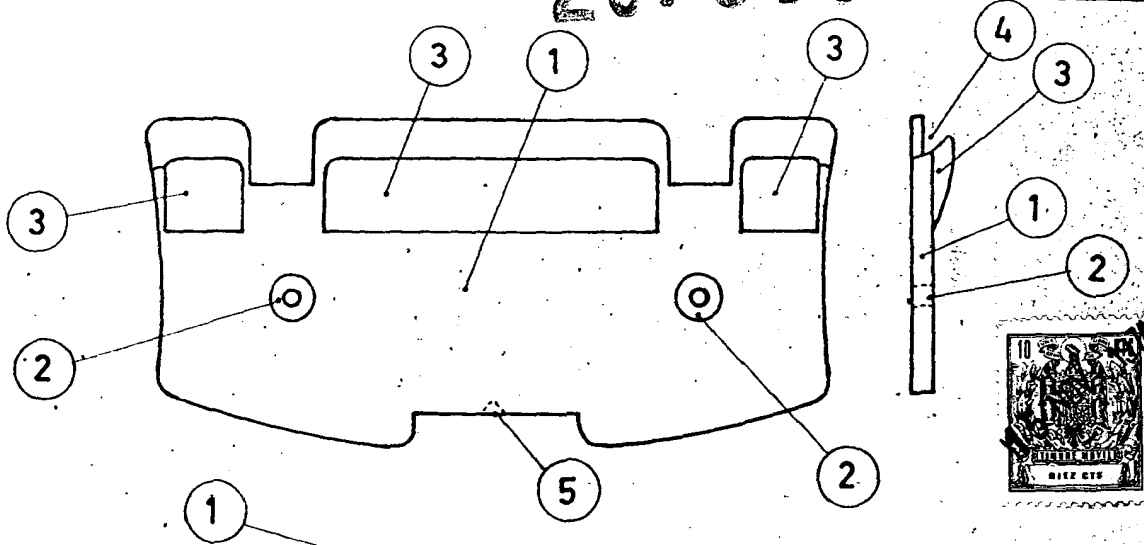


FIG. 1

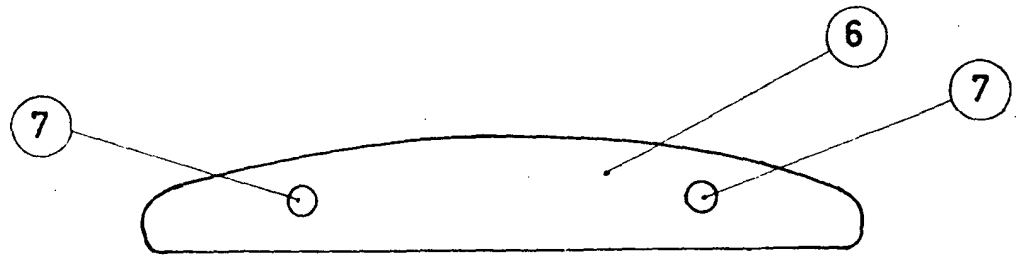


FIG. 2

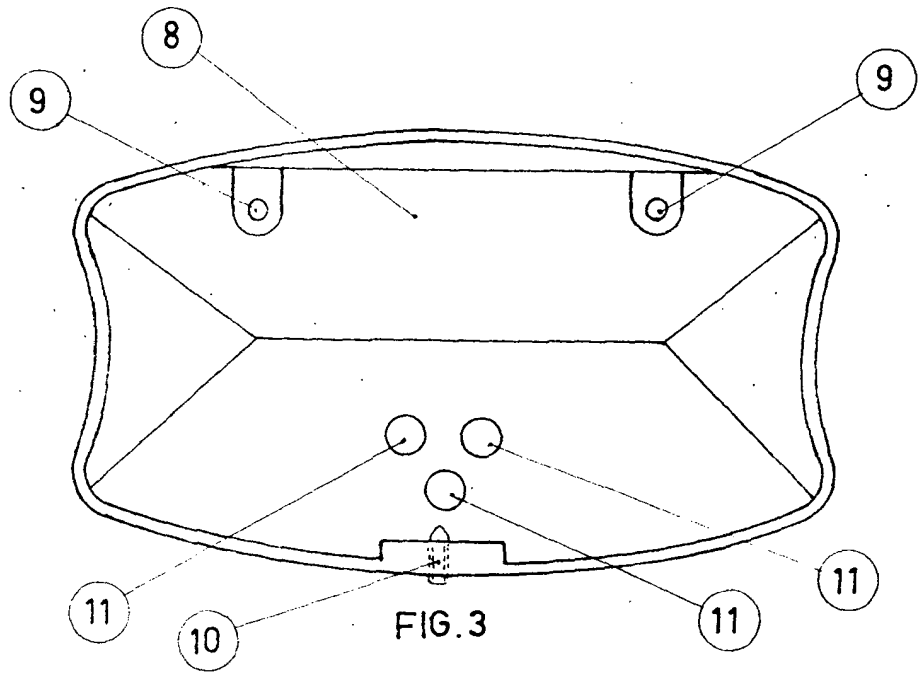


FIG. 3

ESCALA VARIABLE
MADRID 15 NOV. 1974