



207487

F. e. 3-6-1976

B 43 M

MODELO DE UTILIDAD

por 20 años

por "SOPORTE PARA ÚTILES ESCRITORES, PERFECCIONADO", a favor de D. Jaime BAUCCELLS Reig, de nacionalidad española, domiciliado en BARCELONA - Escipión, 57.

=====

MEMORIA DESCRIPTIVA

El presente Modelo de Utilidad se refiere a un dispositivo para la sustentación de útiles escritores en posición aproximadamente vertical, al mismo tiempo que para mantenerlos reunidos en un conjunto de reducidas di-
5. mension₅es. Igualmente, el soporte en cuestión servirá como objeto de adorno para una mesa de despacho, por ejemplo.

El nuevo soporte, siendo del tipo constituido por un contenedor en forma de bote, presenta la caracte-
10. rística de alojar en su interior un componente formado por múltiples elementos filares a modo de cerdas, retenidos por sus extremos inferiores de manera similar a las de un cepillo, de suerte que, por la consistencia debida al gran número de aquellos elementos, que permiten, no
15. obstante, la interposición de los extremos de los útiles

207487

- 2 -



escritores, se obtiene la posición vertical de éstos y la conservación de esta última, de manera que se aproveche al máximo el espacio interno del recipiente y se tenga cada útil escritor en la posición deseada.

5. Otra ventaja del nuevo soporte es que los instrumentos escritores no tocan con sus puntas el fondo, sino que quedan en realidad al aire, al estar sustentados por el grupo de cerdas o elementos filares que les han dejado sitio, con lo cual, en el caso de bolígrafos y similares, no se puede producir la captación de polvo o materias extrañas en la parte de la bola trazadora.

10. Para facilitar la explicación, se acompaña a la presente memoria unos dibujos en los que se ha representado, a título de ejemplo ilustrativo y no limitativo, un caso de realización de un soporte para útiles escritores, perfeccionado, según los principios de las reivindicaciones.

En los dibujos:

20. La figura 1 es una vista en perspectiva de un soporte del tipo mencionado, con tres útiles contenidos.

La figura 2 es una sección del propio soporte por un plano vertical, apreciándose la disposición del componente sujetador vertical de los instrumentos marcadores.

25. Los elementos designados con números en los dibujos corresponden a las partes siguientes:

- 1-, envase en forma de bote cilíndrico, prismático o similar, ventajosamente recubierto por una banda -2- dotada de motivos gráficos -3-, ornamentales, de cualquier clase; -4-, fondo del bote, en el que descansa

20. 487



-8

un elemento anular -5-, preferentemente dotado de nervios diametrales -6-, para la sustentación de un componente discoidal -7-, de cuya cara superior se deriva una pluralidad de cerdas -8- u otros elementos filares equivalentes, 5. cuyos extremos -9- quedan situados a la misma altura y en las proximidades de la embocadura del bote, definiendo en conjunto una superficie circular paralela a la citada embocadura; -10-, útil escritor soportado por el dispositivo y que como se ve, queda dispuesto verticalmente al estar rodeado por cerdas -8-, cuya densidad les proporciona una consistencia que asegura el citado efecto de soporte.

El conjunto del disco -7- y los elementos filares -8- forma en realidad una especie de cepillo, separable respecto al cuerpo del bote -1-, pero destinado primordialmente a servir de sustentación de los instrumentos marcadores.

Todo cuanto no afecte, altere, cambie o modifique la esencia del soporte descrito, será variable a los efectos del actual Modelo.

N O T A.

Se reivindica como objeto de este registro por Modelo de Utilidad:

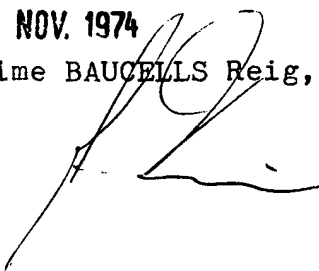
1.- Soporte para útiles escritores, perfeccionado, del tipo constituido por un bote de superficie exterior ornamentada, destinado al alojamiento de instrumentos marcadores en posición aproximadamente vertical, caracterizado esencialmente por la provisión, sobre el fondo del recipiente, en el que se apoya por mediación de un elemento anular de diámetro correspondiente, de un compo



- nente discoidal de cuya cara superior se deriva una pluralidad de elementos filares de longitudes equivalentes, dispuestos paralelamente y ocupando la totalidad del espacio interno del recipiente, con sus extremos formando
5. virtualmente una superficie circular que queda próxima a la embocadura de aquél, asegurando, por la consistencia del grupo de elementos filares debida a su densidad y proximidad, la sustentación vertical de los objetos introducidos entre ellos.
10. Sean cuales fueren las circunstancias que concurran en la esencialidad del Modelo de Utilidad, definido en la anterior reivindicación, cuyo objeto es:
- 2.- "SOPORTE PARA ÚTILES ESCRITORES, PERFECCIONADO".
15. Consta la presente memoria de cuatro hojas foliadas, mecanografiadas por una sola cara y de los dibujos unidos a la misma.

Barcelona, - 8 NOV. 1974

P.A. de D. Jaime BAUCELLS Reig,



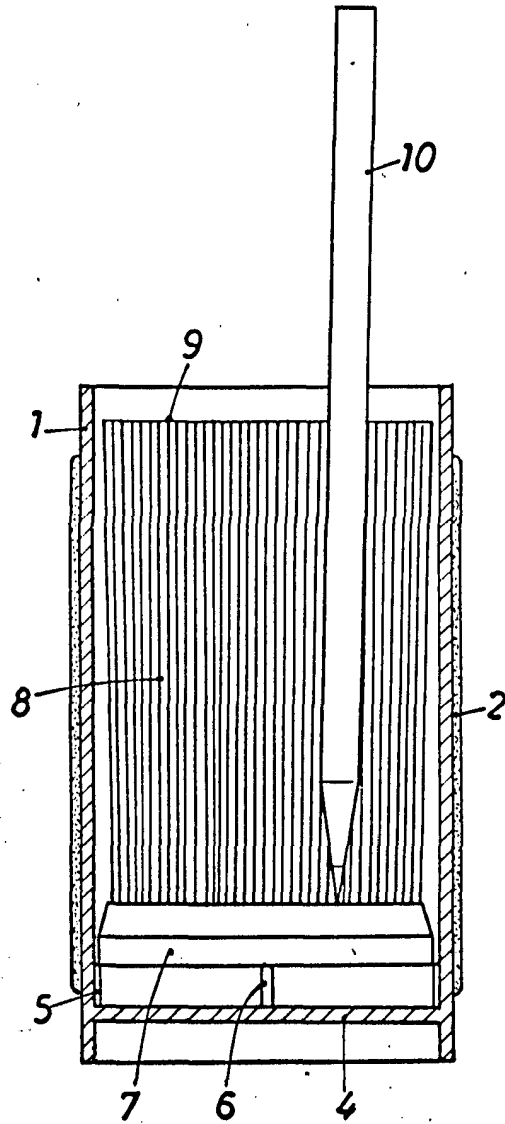
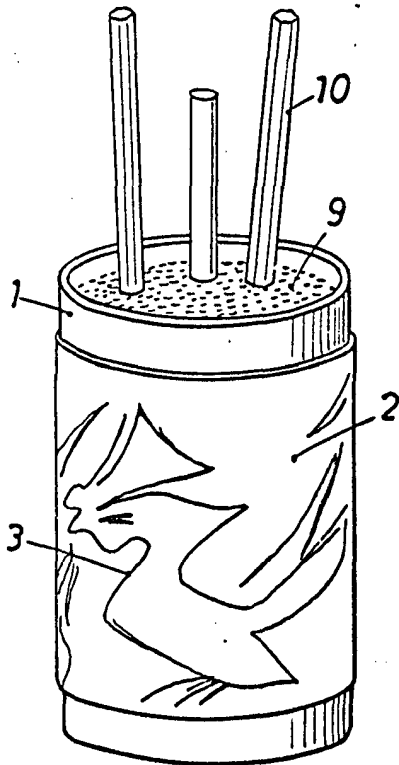
FE/ga.

207487



FIG.2

FIG.1



BARCELONA, 7-8 NOV. 1974
P.A.

ESCALA VARIABLE