



207432

MODELO DE UTILIDAD

por veinte años

a favor de

MARTINI & ROSSI, S. A.

**de nacionalidad española, domiciliada en Barcelona, Rambla
de Cataluña, 1,**

por

"SOPORTE PUBLICITARIO PLEGABLE"

Memoria Descriptiva

10

**El objeto de la presente solicitud de modelo de
utilidad, se refiere a un soporte publicitario plegable, cuyas
características de novedad le confieren la cualidad de aportar
a la función a que se destina las siguientes ventajas:**

15

**a).- Presentación atractiva, conformativo de un
prisma exagonal cuya arista perimétrica es descendente hacia
adelante, disponiendo de un fondo elevado horizontal, paralelo
a la arista inferior.**



b).- Es de fácil almacenamiento, ya que es plegable sobre sí mismo, por lo que ocupa un espacio mínimo.

20 c).- Puede ser almacenado en ingentes cantidades superpuestos, horizontal o verticalmente.

d).- Es susceptible de ser realizado en materiales de cartón o plastificables.

25 e).- Su conformación, en posición de utilización, se realiza con suma rapidez y facilidad.

f).- Es susceptible de llevar inscripciones en sus caras y panel frontal, de motivos publicitarios, decorativos u ornamentales.

30 g).- Por la materia prima en que puede ser realizado, su costo y peso son muy reducidos.

En el adjunto plano, para facilidad de la descripción, a título de ejemplo y sin carácter limitativo alguno, se ha representado una forma preferida de realización del modelo que se preconiza.

35 La figura 1 representa una vista frontal en alzado, en conjunto y desplegado, con el panel posterior situado, en condición de uso inmediato, apreciándose el descenso hacia adelante, de la arista merimétrica superior, situada esta sobre un plano inclinado.

40 La figura 2 representa el cuerpo inferior plegable por sus generatrices de entronque de las caras, estando la periferia inferior situada sobre un plano horizontal.

45 La figura 3, representa, visto en perspectiva, el cuerpo prismático interior, coincidente con las caras internas del cuerpo de la figura 2, el cual cuerpo de la figura 3 es plegable por las generatrices de entronque de las caras, y además, las bases superior e inferior plegan por diagonales de la figura, paralelas entre sí, estando dispuestas, en el centro con una pequeña ventana u orificio que posibilita la tracción de una, la superior y compresión de la inferior, con lo que se provoca el
50 plegado total de tres caras sobre las otras tres, este cuerpo va



solidarizado interiormente sobre el de la figura 2.

La figura 4 representa el panel superior situado en la parte posterior del conjunto.

55 La figura 5 representa una vista frontal del conjunto, plegado.

La figura 6 representa una vista lateral del conjunto, plegado.

60 Como puede apreciarse este modelo consta de un cuerpo prismático exagonal (1) hueco, cuyo perímetro inferior (2) se halla situado sobre un plano vertical al eje de la figura, y cuyo perímetro superior (3) lo está sobre un plano inclinado, con lo que una cara (4), la considerada anterior, es la más baja siendo la opuesta la más alta, y las intermedias, en descenso progresivo entre ésta y aquella. Será realizado este cuerpo (1) en material de cartón o plastificable, cuyas aristas verticales de entronque de caras, consecutivamente, presentan una hendidura o marcado, que posibilita el plegado desado de las tres delanteras sobre las otras tres traseras; en la cara más alta, la posterior, en su superficie externa, y superiormente, van dos guías o cuerpos (5) también plegables eventualmente, que posibilitarán el encajado, de ellas, de unos brazos sustentadores del panel superior. En el interior de este cuerpo (1) coincidente con él será introducido un cuerpo prismático (6) también de idéntico material o similar asimismo plegable por sus aristas o generatrices de entronque de las caras, cuyas bases (7) superior e inferior plegaran asimismo por diagonales paralelas entre sí disponiendo en el centro, de dichas bases, de una ventana o perforación posibilitadora de manejo más fácil para provocar dicho plegado; tanto las generatrices de entronque como ambas diagonales de las bases presentarán un hendidado posibilitador del plegado sobre sí mismos, ambas bases son paralelas y verticales al eje de figura siendo la altura de este cuerpo (6) menor que la cara más baja del elemento (1) con lo que al ser introducido en éste provoca una base elevada a la cual circunda. Las caras laterales (8) al ser plegado toman posiciones según indican las flechas pertinentes.

65

70

75

80

85



90 Un panel rectangular plano (9) dispuesto con brazos de fijación (10) que encaran en las guías (5) para su sustentación y situación, completan el conjunto de este modelo.

Tanto el panel posterior vertical, como las caras externas e internas del cuerpo principal (1) son susceptibles de presentar motivos publicitarios, decorativos u ornamentales.

95 Asimismo la base superior del cuerpo prismático interior puede también estar dispuesta con inserciones o motivos publicitarios, decorativos u ornamentales, y las caras paralelas a ambas diagonales de plegado eventualmente llevarán una ventana o cajado que permitan un mejor plegado de ambas bases.

100 Este modelo es realizable en cualesquiera tamaños y materiales apropiados, siendo susceptible de toda clase de modificaciones de detalles en tanto que estas no alteren su fundamento.

N O T A

R e i v i n d i c a c i o n e s

105 En resumen, se reivindica como objeto de este modelo de utilidad:

110 1ª.- Soporte publicitario plegable, caracterizado porque consiste en un cuerpo principal externo exagonal hueco cuyo perímetro superior está situado sobre un plano inclinado con respecto al eje de figura, y el perímetro inferior lo está sobre un plano perpendicular a dicho eje, en cuyo interior de este cuerpo va situado, coincidente, un prisma de menor altura que la cara anterior de aquél y cuyas bases superior e inferior presentan hendidura diagonal paralela en cuyo centro disponen
115 de pequeño orificio posibilitador de manejo; el cual prisma interno eventualmente es susceptible de ser solidarizado al cuerpo exterior, mediante adherentes comerciales o electrónicos, dis-



poniendo asimismo en la cara externa posterior, el cuerpo principal, de unas guías soportes en las que encajaran unos brazos dispuestos en la parte posterior de un panel rectangular plano que se situará en dicho lugar.

120

2ª.- Soporte publicitario plegable, según reivindicación anterior, caracterizado por ser plegable sobre las generatrices de entronque de las caras, y diagonales de las bases interiores, mediante hendiduras dispuestas en las mismas a tal efecto, quedando replegado en forma plana.

125

3ª.- Soporte publicitario plegable, según reivindicaciones anteriores, caracterizado porque el panel posterior es desmontable mediante movimiento de tracción.

130

4ª.- Soporte publicitario plegable, según reivindicaciones anteriores, caracterizado porque para situarlo en posición de utilización, basta con presionar hacia abajo, en la base superior del prisma interno, lo que provoca la conformación del mismo.

135

5ª.- Soporte publicitario plegable, según reivindicaciones anteriores, caracterizado porque las guías y brazos de sustentación del panel son eventualmente plegables disponiendo de reforzadores los extremos de los brazos.

140

6ª.- Soporte publicitario plegable, según reivindicaciones anteriores, caracterizado porque las caras externas e internas como asimismo la base superior y panel, son susceptibles de disponer de inserciones publicitarias, decorativas u ornamentales.

145

7ª.- "Soporte publicitario plegable".

Consta esta memoria de cinco hojas, foliadas, mecanografiadas por una sola cara, numeradas cada cinco hojas y una hoja doble de dibujos.

Madrid, 13 de Noviembre de 1974.

M. L. Arce

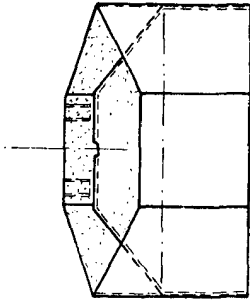
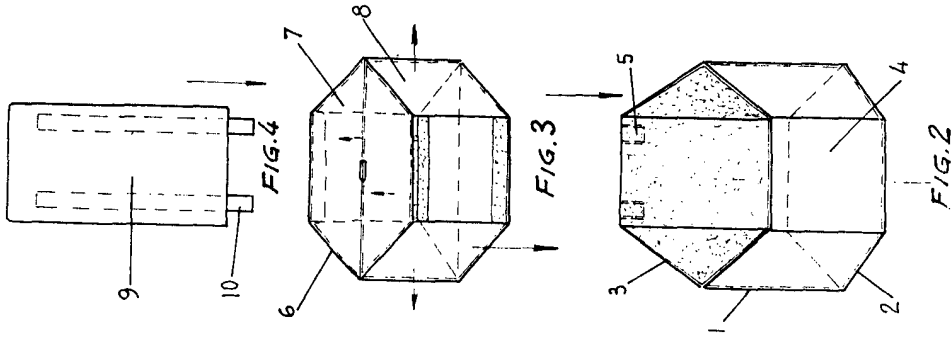
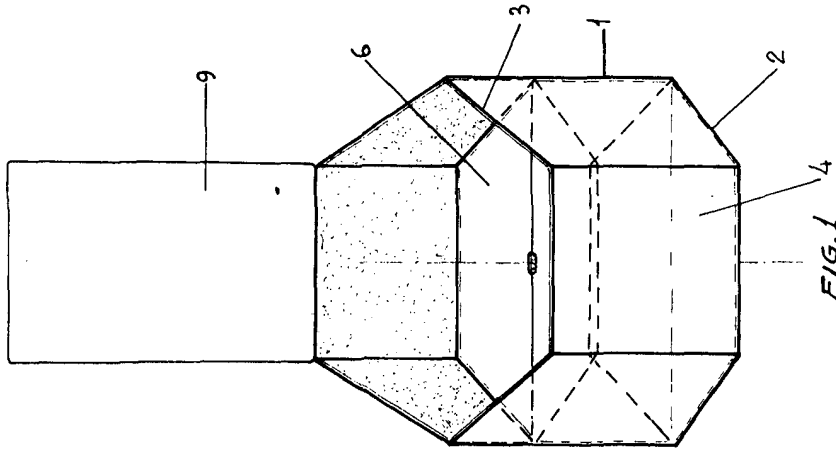



FIG. 5



FIG. 6

Esca/a Variable

MADRID. 13 Noviembre 1974